



Yearbook of Labour Protection  
and Welfare Statistics  
2022

D L P W

สถิติสวัสดิการและคุ้มครองแรงงาน  
พ.ศ. 2565

# วิสัยทัศน์

## VISION

แรงงานมีคุณภาพชีวิตที่ดี  
ได้รับความคุ้มครอง  
ตามมาตรฐานสากล

# พันธกิจ

## MISSION STATEMENT

- ▶ ยกระดับคุณภาพชีวิต ความปลอดภัยในการทำงาน ป้องกันและแก้ปัญหาการค้ำขุขัยด้านแรงงาน และรับมือกับสถานการณ์ที่มีการเปลี่ยนแปลง
- ▶ สร้างเสริมภาคีเครือข่ายจากทุกภาคส่วนในการมีส่วนร่วม เพื่อพัฒนาการทำงานที่มีคุณค่า
- ▶ พัฒนาการบริหารจัดการและองค์ความรู้ด้านการคุ้มครองแรงงาน และสวัสดิการแรงงาน
- ▶ พัฒนาองค์กรและบุคลากรให้มีสมรรถนะสูงและมีธรรมาภิบาล



สถิติสวัสดิการและคุ้มครองแรงงาน

พ.ศ. 2565

Yearbook of Labour Protection  
and Welfare Statistics

2022







## คำนำ

กรมสวัสดิการและคุ้มครองแรงงานได้รวบรวมข้อมูลสถิติที่เกี่ยวข้องกับการบริหารแรงงานมาอย่างต่อเนื่องเพื่อประโยชน์ในการบริหารงานและการวางแผนปฏิบัติงาน ตลอดจนใช้เป็นข้อมูลประกอบการวิเคราะห์สถานการณ์แรงงาน

หนังสือสถิติสวัสดิการและคุ้มครองแรงงาน พ.ศ. 2565 ฉบับนี้ ได้นำเสนอข้อมูลสถิติที่เกี่ยวข้องกับการคุ้มครองดูแลคุณภาพชีวิตแรงงาน ประกอบด้วย การคุ้มครองแรงงาน ความปลอดภัย อาชีวอนามัย และสภาพแวดล้อมในการทำงาน การเลิกจ้างแรงงาน การแจ้งหยุดกิจการชั่วคราวตามมาตรา 75 แห่งพระราชบัญญัติคุ้มครองแรงงาน พ.ศ. 2541 การส่งเสริมแรงงานสัมพันธ์ สวัสดิการแรงงาน มาตรฐานแรงงานไทย (มรท.๘๐๐๑-๒๕๖๓) และแนวปฏิบัติการใช้แรงงานที่ดี ซึ่งเป็นการดำเนินงานตามภารกิจของกรมสวัสดิการและคุ้มครองแรงงาน ทั้งนี้ เพื่อให้ได้ข้อมูลสถิติที่ครอบคลุมและเป็นประโยชน์ต่อผู้ต้องการใช้ข้อมูลอย่างกว้างขวาง

กรมสวัสดิการและคุ้มครองแรงงาน หวังเป็นอย่างยิ่งว่าหนังสือฉบับนี้จะเป็นประโยชน์ต่อการบริหารแรงงานสำหรับผู้บริหารและเจ้าหน้าที่ที่เกี่ยวข้อง ตลอดจนเป็นประโยชน์สำหรับนักวิชาการ นักศึกษา และผู้สนใจทั่วไป

กรมสวัสดิการและคุ้มครองแรงงาน

กรกฎาคม 2566

## Preface

The Department of Labour Protection and Welfare have been continuously collecting statistical data concerning labour administration for the benefits of labour management and planning, as well as labour situation analyses.

The Yearbook of Labour Protection and Welfare Statistics of 2022 provides information on statistics in regarding to the improvement of the quality of life of workers including labour protection, occupational safety and health, employment termination, notification of temporary suspension of business under section 75 of the Labour Protection Act B.E. 2541, labour relation promotion, welfare, Thai Labour Standard (TLS 8001-2020) and Good Labour Practices (GLP), all of which are parts of the duty of Department of Labour Protection and Welfare, in order to provide comprehensive and useful statistical data.

The Department of Labour Protection and Welfare hopes that this book will be beneficial in labour administration for the executives, officers, academics, students, and those interested.

The Department of Labour Protection and Welfare

JULY 2023

# สารบัญ

หน้า

บทที่ 1

	<b>จำนวนสถานประกอบกิจการและลูกจ้าง.....</b>	<b>1</b>
ตารางที่ 1.1	จำนวนสถานประกอบกิจการและลูกจ้างทั่วราชอาณาจักร จำแนกตามจังหวัดและขนาดสถานประกอบกิจการ พ.ศ. 2565.....	3
ตารางที่ 1.2	จำนวนสถานประกอบกิจการและลูกจ้างทั่วราชอาณาจักร จำแนกตามอุตสาหกรรมและขนาดสถานประกอบกิจการ พ.ศ. 2565.....	31
ตารางที่ 1.3	จำนวนสถานประกอบกิจการและลูกจ้าง จำแนกตามอุตสาหกรรมและขนาดสถานประกอบกิจการ กรุงเทพมหานคร พ.ศ. 2565.....	33
ตารางที่ 1.4	จำนวนสถานประกอบกิจการและลูกจ้าง จำแนกตามอุตสาหกรรมและขนาดสถานประกอบกิจการ 5 จังหวัดรอบกรุงเทพมหานคร พ.ศ. 2565.....	35
ตารางที่ 1.5	จำนวนสถานประกอบกิจการและลูกจ้าง จำแนกตามอุตสาหกรรมและขนาดสถานประกอบกิจการ ภาคกลาง พ.ศ. 2565.....	37
ตารางที่ 1.6	จำนวนสถานประกอบกิจการและลูกจ้าง จำแนกตามอุตสาหกรรมและขนาดสถานประกอบกิจการ ภาคเหนือ พ.ศ. 2565.....	39
ตารางที่ 1.7	จำนวนสถานประกอบกิจการและลูกจ้าง จำแนกตามอุตสาหกรรมและขนาดสถานประกอบกิจการ ภาคตะวันออกเฉียงเหนือ พ.ศ. 2565.....	41
ตารางที่ 1.8	จำนวนสถานประกอบกิจการและลูกจ้าง จำแนกตามอุตสาหกรรมและขนาดสถานประกอบกิจการ ภาคใต้ พ.ศ. 2565.....	43

# สารบัญ (ต่อ)

หน้า

## บทที่ 2

### การรับและวินิจฉัยคำร้อง.....45

ตารางที่ 2.1	คำร้องที่ได้รับและวินิจฉัยแล้วมีสิทธิได้รับเงินทั้วราชอาณาจักร จำแนกตามเดือน พ.ศ. 2565.....	47
ตารางที่ 2.2	คำร้องที่ได้รับและวินิจฉัยแล้วมีสิทธิได้รับเงินทั้วราชอาณาจักร จำแนกตามจังหวัด พ.ศ. 2565.....	48
ตารางที่ 2.3	คำร้องที่ได้รับและวินิจฉัยแล้วมีสิทธิได้รับเงินทั้วราชอาณาจักร จำแนกตามประเภทคำร้อง พ.ศ. 2565.....	52
ตารางที่ 2.4	คำร้องที่ได้รับและวินิจฉัยแล้วมีสิทธิได้รับเงินทั้วราชอาณาจักร จำแนกตามประเภทอุตสาหกรรม พ.ศ. 2565.....	53

## บทที่ 3

### การตรวจแรงงาน.....55

ตารางที่ 3.1	การตรวจแรงงานทั้วราชอาณาจักร จำแนกตามเดือน พ.ศ. 2565.....	57
ตารางที่ 3.2	การตรวจแรงงานทั้วราชอาณาจักร จำแนกตามจังหวัด พ.ศ. 2565.....	59
ตารางที่ 3.3	การตรวจแรงงานทั้วราชอาณาจักร จำแนกตามขนาดสถานประกอบกิจการ พ.ศ. 2565.....	69
ตารางที่ 3.4	การตรวจแรงงานทั้วราชอาณาจักร จำแนกตามอุตสาหกรรม พ.ศ. 2565.....	70
ตารางที่ 3.5	การตรวจแรงงานทั้วราชอาณาจักร จำแนกตามประเภทการตรวจ พ.ศ. 2565.....	73
ตารางที่ 3.6	จำนวนสถานประกอบกิจการที่ผ่านการตรวจและปฏิบัติไม่ถูกต้อง จำแนกตามเดือนและเรื่องที่ปฏิบัติไม่ถูกต้อง พ.ศ. 2565.....	74
ตารางที่ 3.7	จำนวนสถานประกอบกิจการที่ผ่านการตรวจและปฏิบัติไม่ถูกต้อง จำแนกตามขนาดสถานประกอบกิจการและเรื่องที่ปฏิบัติไม่ถูกต้อง พ.ศ. 2565.....	78
ตารางที่ 3.8	จำนวนสถานประกอบกิจการที่ผ่านการตรวจและปฏิบัติไม่ถูกต้อง จำแนกตามอุตสาหกรรมและเรื่องที่ปฏิบัติไม่ถูกต้อง พ.ศ. 2565.....	80

# สารบัญ (ต่อ)

หน้า

ตารางที่ 3.9	การตรวจการใช้แรงงานหญิงที่ราชอาณาจักร จำแนกตามเดือน และเรื่องที่ปฏิบัติไม่ถูกต้อง พ.ศ. 2565.....	86
ตารางที่ 3.10	การตรวจการใช้แรงงานหญิงที่ราชอาณาจักร จำแนกตามจังหวัด และเรื่องที่ปฏิบัติไม่ถูกต้อง พ.ศ. 2565.....	88
ตารางที่ 3.11	การตรวจการใช้แรงงานหญิงที่ราชอาณาจักร จำแนกตามขนาดสถานประกอบกิจการและเรื่องที่ปฏิบัติไม่ถูกต้อง พ.ศ. 2565.....	98
ตารางที่ 3.12	การตรวจการใช้แรงงานหญิงที่ราชอาณาจักร จำแนกตามอุตสาหกรรมและเรื่องที่ปฏิบัติไม่ถูกต้อง พ.ศ. 2565.....	99
ตารางที่ 3.13	การตรวจการใช้แรงงานเด็กที่ราชอาณาจักร จำแนกตามเดือน และเรื่องที่ปฏิบัติไม่ถูกต้อง พ.ศ. 2565.....	103
ตารางที่ 3.14	การตรวจการใช้แรงงานเด็กที่ราชอาณาจักร จำแนกตามจังหวัด และเรื่องที่ปฏิบัติไม่ถูกต้อง พ.ศ. 2565.....	105
ตารางที่ 3.15	การตรวจการใช้แรงงานเด็กที่ราชอาณาจักร จำแนกตามขนาดสถานประกอบกิจการ และเรื่องที่ปฏิบัติไม่ถูกต้อง พ.ศ. 2565.....	113
ตารางที่ 3.16	การตรวจการใช้แรงงานเด็กที่ราชอาณาจักร จำแนกตามอุตสาหกรรมและเรื่องที่ปฏิบัติไม่ถูกต้อง พ.ศ. 2565.....	114

## บทที่ 4

### การตรวจแรงงานเกษตรกรรม.....117

ตารางที่ 4.1	การตรวจแรงงานเกษตรกรรมที่ราชอาณาจักร จำแนกตามเดือน พ.ศ. 2565.....	119
ตารางที่ 4.2	การตรวจแรงงานเกษตรกรรมที่ราชอาณาจักร จำแนกตามจังหวัด พ.ศ. 2565.....	120
ตารางที่ 4.3	การตรวจแรงงานเกษตรกรรมที่ราชอาณาจักร จำแนกตามขนาดสถานประกอบกิจการ พ.ศ. 2565.....	129
ตารางที่ 4.4	การตรวจแรงงานเกษตรกรรมที่ราชอาณาจักร จำแนกตามประเภทการตรวจ พ.ศ. 2565.....	130

# สารบัญ (ต่อ)

หน้า

## บทที่ 5

### การตรวจคุ้มครองผู้รับงานไปทำที่บ้าน.....131

ตารางที่ 5.1	การตรวจคุ้มครองผู้รับงานไปทำที่บ้านทั่วราชอาณาจักร จำแนกตามเดือน พ.ศ. 2565.....	133
ตารางที่ 5.2	การตรวจคุ้มครองผู้รับงานไปทำที่บ้านทั่วราชอาณาจักร จำแนกตามจังหวัด พ.ศ. 2565.....	134
ตารางที่ 5.3	การตรวจคุ้มครองผู้รับงานไปทำที่บ้านทั่วราชอาณาจักร จำแนกตามประเภทการตรวจ พ.ศ. 2565.....	140

## บทที่ 6

### การตรวจความปลอดภัยในการทำงาน.....141

ตารางที่ 6.1	การตรวจความปลอดภัยทั่วราชอาณาจักร จำแนกตามเดือน พ.ศ. 2565.....	143
ตารางที่ 6.2	การตรวจความปลอดภัยทั่วราชอาณาจักร จำแนกตามจังหวัด พ.ศ. 2565.....	145
ตารางที่ 6.3	การตรวจความปลอดภัยทั่วราชอาณาจักร จำแนกตามขนาดสถานประกอบกิจการ พ.ศ. 2565.....	153
ตารางที่ 6.4	การตรวจความปลอดภัยทั่วราชอาณาจักร จำแนกตามอุตสาหกรรม พ.ศ. 2565.....	154
ตารางที่ 6.5	การตรวจความปลอดภัยทั่วราชอาณาจักร จำแนกตามอุตสาหกรรมและประเภทการตรวจ พ.ศ. 2565.....	157
ตารางที่ 6.6	สถานประกอบกิจการที่ปฏิบัติไม่ถูกต้องตามกฎหมายความปลอดภัย จำแนกตามอุตสาหกรรมและเรื่องที่ไม่ปฏิบัติไม่ถูกต้อง พ.ศ. 2565.....	159
ตารางที่ 6.7	จำนวนเจ้าหน้าที่ความปลอดภัยในการทำงาน จำแนกตามจังหวัดและระดับ ณ ธันวาคม พ.ศ. 2565.....	162
ตารางที่ 6.8	จำนวนสถานประกอบกิจการที่ตั้งตั้งคณะกรรมการความปลอดภัย อาชีวอนามัย และสภาพแวดล้อมในการทำงาน จำแนกตามจังหวัด และขนาดสถานประกอบกิจการ ณ ธันวาคม พ.ศ. 2565.....	167

## บทที่ 7

### การเลิกจ้างแรงงาน.....173

ตารางที่ 7.1	การเลิกจ้างแรงงานทั่วราชอาณาจักร จำแนกตามเดือน พ.ศ. 2565.....	175
ตารางที่ 7.2	การเลิกจ้างแรงงานทั่วราชอาณาจักร จำแนกตามจังหวัด พ.ศ. 2565.....	176
ตารางที่ 7.3	การเลิกจ้างแรงงานทั่วราชอาณาจักร จำแนกตามอุตสาหกรรม พ.ศ. 2565.....	179

# สารบัญ (ต่อ)

หน้า

## บทที่ 8

### การแจ้งหยุดกิจการชั่วคราวตามมาตรา 75 แห่งพระราชบัญญัติคุ้มครองแรงงาน พ.ศ. 2541.....181

ตารางที่ 8.1	การแจ้งหยุดกิจการชั่วคราวตามมาตรา 75 แห่งพระราชบัญญัติคุ้มครองแรงงาน พ.ศ. 2541 ที่ว่าราชอาณาจักร จำแนกตามเดือน พ.ศ. 2565.....	183
ตารางที่ 8.2	การแจ้งหยุดกิจการชั่วคราวตามมาตรา 75 แห่งพระราชบัญญัติคุ้มครองแรงงาน พ.ศ. 2541 ที่ว่าราชอาณาจักร จำแนกตามจังหวัด พ.ศ. 2565.....	184
ตารางที่ 8.3	การแจ้งหยุดกิจการชั่วคราวตามมาตรา 75 แห่งพระราชบัญญัติคุ้มครองแรงงาน พ.ศ. 2541 ที่ว่าราชอาณาจักร จำแนกตามขนาดสถานประกอบการ พ.ศ. 2565.....	187
ตารางที่ 8.4	การแจ้งหยุดกิจการชั่วคราวตามมาตรา 75 แห่งพระราชบัญญัติคุ้มครองแรงงาน พ.ศ. 2541 ที่ว่าราชอาณาจักร จำแนกตามอุตสาหกรรม พ.ศ. 2565.....	188
ตารางที่ 8.5	การแจ้งหยุดกิจการชั่วคราวตามมาตรา 75 แห่งพระราชบัญญัติคุ้มครองแรงงาน พ.ศ. 2541 ที่ว่าราชอาณาจักร จำแนกตามสาเหตุ พ.ศ. 2565.....	191

## บทที่ 9

### การส่งเสริมแรงงานสัมพันธ์.....193

ตารางที่ 9.1	การแจ้งข้อเรียกร้องที่ราชอาณาจักร จำแนกตามเดือน และลักษณะสถานประกอบการ พ.ศ. 2563 - 2565.....	195
ตารางที่ 9.2	การแจ้งข้อเรียกร้องที่ราชอาณาจักร จำแนกตามจังหวัด และลักษณะสถานประกอบการ พ.ศ. 2565.....	196
ตารางที่ 9.3	การพิพาทแรงงาน การนัดหยุดงาน และการปิดงานที่ราชอาณาจักร จำแนกตามเดือน พ.ศ. 2563 - 2565.....	198
ตารางที่ 9.4	การพิพาทแรงงาน การนัดหยุดงาน และการปิดงานที่ราชอาณาจักร จำแนกตามจังหวัด พ.ศ. 2563 - 2565.....	199
ตารางที่ 9.5	การพิพาทแรงงาน การนัดหยุดงาน และการปิดงานที่ราชอาณาจักร จำแนกตามอุตสาหกรรม พ.ศ. 2563 - 2565.....	201
ตารางที่ 9.6	ข้อพิพาทแรงงานที่ราชอาณาจักร จำแนกตามอุตสาหกรรม และประเภทข้อเรียกร้อง พ.ศ. 2563 - 2565.....	203
ตารางที่ 9.7	การชี้ขาดข้อพิพาทแรงงานที่ราชอาณาจักร จำแนกตามเดือนและประเภทการชี้ขาด พ.ศ. 2563 - 2565.....	205

# สารบัญ (ต่อ)

หน้า

ตารางที่ 9.8	การชี้ขาดการกระทำอันไม่เป็นธรรมที่ข้าราชการ จำแนกตามเดือนและลักษณะสถานประกอบกิจการ พ.ศ. 2563 - 2565.....	206
ตารางที่ 9.9	การจดทะเบียนข้อตกลงเกี่ยวกับสภาพการจ้างที่ข้าราชการ พ.ศ. 2563 - 2565.....	207
ตารางที่ 9.10	จำนวนข้อขัดแย้งระหว่างนายจ้างและลูกจ้างที่ข้าราชการ จำแนกตามเดือน พ.ศ. 2563 - 2565.....	208
ตารางที่ 9.11	จำนวนข้อขัดแย้งและผลการแก้ไขระงับข้อขัดแย้งที่ข้าราชการ จำแนกตามจังหวัด พ.ศ. 2563 - 2565.....	209
ตารางที่ 9.12	จำนวนข้อหาในคดีที่เข้าสู่ศาลแรงงาน จำแนกตามข้อหาในคดี และเดือน พ.ศ. 2563 - 2565.....	211
ตารางที่ 9.13	จำนวนข้อหาในคดีที่เข้าสู่ศาลแรงงาน จำแนกตามข้อหาในคดี และศาลแรงงาน พ.ศ. 2563 - 2565.....	213
ตารางที่ 9.14	จำนวนองค์การแรงงานที่ข้าราชการ ณ ธันวาคม พ.ศ. 2565.....	215
ตารางที่ 9.15	จำนวนสหภาพแรงงานที่ข้าราชการ พ.ศ. 2563 - 2565.....	216
ตารางที่ 9.16	จำนวนสหภาพแรงงาน จำแนกตามประเภทของการจดทะเบียน ณ ธันวาคม พ.ศ. 2565.....	218
ตารางที่ 9.17	จำนวนคณะกรรมการลูกจ้างในกิจการเอกชนที่ข้าราชการ พ.ศ. 2563 - 2565.....	219
<b>บทที่ 10</b>	<b>สวัสดิการแรงงาน.....</b>	<b>223</b>
ตารางที่ 10.1	การส่งเสริมการจัดสวัสดิการนอกเหนือกฎหมายที่ข้าราชการ จำแนกตามเดือนและประเภทสวัสดิการ พ.ศ. 2565.....	225
ตารางที่ 10.2	การส่งเสริมการจัดสวัสดิการนอกเหนือกฎหมายที่ข้าราชการ จำแนกตามจังหวัดและประเภทสวัสดิการ พ.ศ. 2565.....	227
ตารางที่ 10.3	การส่งเสริมการจัดสวัสดิการนอกเหนือกฎหมายที่ข้าราชการ จำแนกตามขนาดสถานประกอบกิจการและประเภทสวัสดิการ พ.ศ. 2565.....	235
ตารางที่ 10.4	การส่งเสริมการจัดสวัสดิการนอกเหนือกฎหมายที่ข้าราชการ จำแนกตามอุตสาหกรรมและประเภทสวัสดิการ พ.ศ. 2565.....	236



# สารบัญ (ต่อ)

หน้า

**บทที่ 11**

**มาตรฐานแรงงานไทย (มรท.๘๐๐๑-๒๕๖๓).....239**

ตารางที่ 11.1 จำนวนสถานประกอบกิจการที่อยู่ในระบบมาตรฐานแรงงานไทย (มรท.๘๐๐๑-๒๕๖๓) ที่พระราชอาณาจักร จำแนกตามจังหวัด และระดับการรับรองมาตรฐานแรงงานไทย ณ ธันวาคม พ.ศ. 2565.....241

ตารางที่ 11.2 จำนวนสถานประกอบกิจการที่อยู่ในระบบมาตรฐานแรงงานไทย (มรท.๘๐๐๑-๒๕๖๓) ที่พระราชอาณาจักร จำแนกตามขนาด สถานประกอบกิจการและระดับการรับรองมาตรฐานแรงงานไทย ณ ธันวาคม พ.ศ. 2565.....247

ตารางที่ 11.3 จำนวนสถานประกอบกิจการที่อยู่ในระบบมาตรฐานแรงงานไทย (มรท.๘๐๐๑-๒๕๖๓) ที่พระราชอาณาจักร จำแนกตามอุตสาหกรรม และระดับการรับรองมาตรฐานแรงงานไทย ณ ธันวาคม พ.ศ. 2565.....248

ตารางที่ 11.4 จำนวนสถานประกอบกิจการที่ได้รับการส่งเสริม พัฒนาศักยภาพ และจัดทำระบบมาตรฐานแรงงานไทย (มรท.๘๐๐๑-๒๕๖๓) ที่พระราชอาณาจักร จำแนกตามจังหวัด พ.ศ. 2565.....250

ตารางที่ 11.5 จำนวนสถานประกอบกิจการที่ได้รับการส่งเสริม พัฒนาศักยภาพ และจัดทำระบบมาตรฐานแรงงานไทย (มรท.๘๐๐๑-๒๕๖๓) ที่พระราชอาณาจักร จำแนกตามขนาดสถานประกอบกิจการ พ.ศ. 2565.....256

ตารางที่ 11.6 จำนวนสถานประกอบกิจการที่ได้รับการส่งเสริม พัฒนาศักยภาพ และจัดทำระบบมาตรฐานแรงงานไทย (มรท.๘๐๐๑-๒๕๖๓) ที่พระราชอาณาจักร จำแนกตามอุตสาหกรรม พ.ศ. 2565.....257

**บทที่ 12**

**แนวปฏิบัติการใช้แรงงานที่ดี.....259**

ตารางที่ 12.1 จำนวนสถานประกอบกิจการที่ได้รับการส่งเสริม พัฒนาศักยภาพ และจัดทำแนวปฏิบัติการใช้แรงงานที่ดี ที่พระราชอาณาจักร จำแนกตามจังหวัด พ.ศ. 2565.....261

ตารางที่ 12.2 จำนวนสถานประกอบกิจการที่ได้รับการส่งเสริม พัฒนาศักยภาพ และจัดทำแนวปฏิบัติการใช้แรงงานที่ดี ที่พระราชอาณาจักร จำแนกตามขนาดสถานประกอบกิจการ พ.ศ. 2565.....268

ตารางที่ 12.3 จำนวนสถานประกอบกิจการที่ได้รับการส่งเสริม พัฒนาศักยภาพ และจัดทำแนวปฏิบัติการใช้แรงงานที่ดี ที่พระราชอาณาจักร จำแนกตามอุตสาหกรรม พ.ศ. 2565.....269

**ภาคผนวก.....271**

# สารบัญแผนภูมิ

หน้า

แผนภูมิที่ 1	จำนวนและร้อยละของสถานประกอบกิจการ จำแนกตามขนาดสถานประกอบกิจการ พ.ศ. 2565.....	2
แผนภูมิที่ 2	จำนวนและร้อยละของลูกจ้าง จำแนกตามขนาดสถานประกอบกิจการ พ.ศ. 2565.....	2
แผนภูมิที่ 3	คำร้องที่ได้รับและวินิจฉัยแล้วมีสิทธิได้รับเงิน จำแนกตามพื้นที่ พ.ศ. 2565.....	46
แผนภูมิที่ 4	ร้อยละของการปฏิบัติถูกต้องตามกฎหมายคุ้มครองแรงงาน ของสถานประกอบกิจการที่ผ่านการตรวจ พ.ศ. 2561 - 2565.....	56
แผนภูมิที่ 5	ร้อยละของการปฏิบัติถูกต้องตามกฎหมายคุ้มครองแรงงานเกษตรกรรม ของสถานประกอบกิจการที่ผ่านการตรวจ จำแนกตามพื้นที่ พ.ศ. 2565.....	118
แผนภูมิที่ 6	ร้อยละของการปฏิบัติถูกต้องตามกฎหมายคุ้มครองผู้รับงานไปทำที่บ้าน ของผู้จ้างงานที่ผ่านการตรวจ จำแนกตามพื้นที่ พ.ศ. 2565.....	132
แผนภูมิที่ 7	ร้อยละของการปฏิบัติถูกต้องตามกฎหมายความปลอดภัย ของสถานประกอบกิจการที่ผ่านการตรวจ พ.ศ. 2561 - 2565.....	142
แผนภูมิที่ 8	จำนวนลูกจ้างที่ถูกเลิกจ้าง จำแนกตามพื้นที่ พ.ศ. 2565.....	174
แผนภูมิที่ 9	การแจ้งหยุดกิจการชั่วคราวตามมาตรา 75 แห่งพระราชบัญญัติคุ้มครองแรงงาน พ.ศ. 2541 จำแนกตามพื้นที่ พ.ศ. 2565.....	182
แผนภูมิที่ 10	การแจ้งข้อเรียกร้องและข้อพิพาทแรงงาน พ.ศ. 2561 - 2565.....	194
แผนภูมิที่ 11	การนัดหยุดงานและการปิดงานอันเนื่องมาจากการเกิดข้อพิพาทแรงงาน พ.ศ. 2561 - 2565.....	194
แผนภูมิที่ 12	จำนวนข้อขัดแย้งและข้อขัดแย้งที่ยุติ พ.ศ. 2561 - 2565.....	194
แผนภูมิที่ 13	จำนวนสหภาพแรงงาน (กิจการเอกชน) พ.ศ. 2561 - 2565.....	194
แผนภูมิที่ 14	จำนวนสถานประกอบกิจการที่ได้รับการส่งเสริมและจัดให้มีสวัสดิการ นอกเหนือกฎหมาย จำแนกตามขนาดสถานประกอบกิจการ พ.ศ. 2565.....	224
แผนภูมิที่ 15	จำนวนสถานประกอบกิจการที่อยู่ในระบบมาตรฐานแรงงานไทย (มรท.๘๐๐๑-๒๕๖๓) จำแนกตามพื้นที่ ณ ธันวาคม พ.ศ. 2565.....	240
แผนภูมิที่ 16	จำนวนสถานประกอบกิจการที่จัดทำแนวปฏิบัติการใช้แรงงานที่ดี จำแนกตามพื้นที่ พ.ศ. 2565.....	260

# CONTENTS

PAGE

## CHAPTER 1 NUMBER OF ESTABLISHMENTS AND EMPLOYEES.....1

TABLE 1.1	NUMBER OF ESTABLISHMENTS AND EMPLOYEES IN THE WHOLE KINGDOM BY PROVINCE AND SIZE, 2022.....	3
TABLE 1.2	NUMBER OF ESTABLISHMENTS AND EMPLOYEES IN THE WHOLE KINGDOM BY INDUSTRY AND SIZE, 2022.....	31
TABLE 1.3	NUMBER OF ESTABLISHMENTS AND EMPLOYEES BY INDUSTRY AND SIZE IN BANGKOK METROPOLIS, 2022.....	33
TABLE 1.4	NUMBER OF ESTABLISHMENTS AND EMPLOYEES BY INDUSTRY AND SIZE IN 5 PROVINCES AROUND BANGKOK METROPOLIS, 2022.....	35
TABLE 1.5	NUMBER OF ESTABLISHMENTS AND EMPLOYEES BY INDUSTRY AND SIZE IN CENTRAL, 2022.....	37
TABLE 1.6	NUMBER OF ESTABLISHMENTS AND EMPLOYEES BY INDUSTRY AND SIZE IN NORTHERN, 2022.....	39
TABLE 1.7	NUMBER OF ESTABLISHMENTS AND EMPLOYEES BY INDUSTRY AND SIZE IN NORTHEASTERN, 2022.....	41
TABLE 1.8	NUMBER OF ESTABLISHMENTS AND EMPLOYEES BY INDUSTRY AND SIZE IN SOUTHERN, 2022.....	43

## CHAPTER 2 GRIEVANCE AND EXAMINED.....45

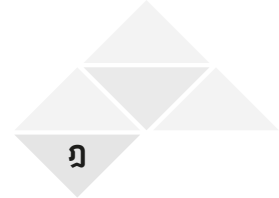
TABLE 2.1	NUMBER OF GRIEVANCES RECEIVED AND DECISION OF FINANCIAL ENTITLEMENT IN THE WHOLE KINGDOM BY MONTH, 2022.....	47
TABLE 2.2	NUMBER OF GRIEVANCES RECEIVED AND DECISION OF FINANCIAL ENTITLEMENT IN THE WHOLE KINGDOM BY PROVINCE, 2022.....	48
TABLE 2.3	NUMBER OF GRIEVANCES RECEIVED AND DECISION OF FINANCIAL ENTITLEMENT IN THE WHOLE KINGDOM BY TYPE OF GRIEVANCES, 2022.....	52
TABLE 2.4	NUMBER OF GRIEVANCES RECEIVED AND DECISION OF FINANCIAL ENTITLEMENT IN THE WHOLE KINGDOM BY INDUSTRY, 2022.....	53

# CONTENTS (CONTD.)

PAGE

## CHAPTER 3 LABOUR INSPECTION.....55

TABLE 3.1	LABOUR INSPECTION IN THE WHOLE KINGDOM BY MONTH, 2022.....	57
TABLE 3.2	LABOUR INSPECTION IN THE WHOLE KINGDOM BY PROVINCE, 2022.....	59
TABLE 3.3	LABOUR INSPECTION IN THE WHOLE KINGDOM BY SIZE OF ESTABLISHMENTS, 2022.....	69
TABLE 3.4	LABOUR INSPECTION IN THE WHOLE KINGDOM BY INDUSTRY, 2022.....	70
TABLE 3.5	LABOUR INSPECTION IN THE WHOLE KINGDOM BY TYPE OF INSPECTION, 2022.....	73
TABLE 3.6	NUMBER OF INSPECTED ESTABLISHMENTS THAT COMPLIED WITH ILLEGAL PROVISION BY MONTH AND ILLEGAL TYPE, 2022.....	74
TABLE 3.7	NUMBER OF INSPECTED ESTABLISHMENTS THAT COMPLIED WITH ILLEGAL PROVISION BY SIZE OF ESTABLISHMENTS AND ILLEGAL TYPE, 2021.....	78
TABLE 3.8	NUMBER OF INSPECTED ESTABLISHMENTS THAT COMPLIED WITH ILLEGAL PROVISION BY INDUSTRY AND ILLEGAL TYPE, 2022.....	80
TABLE 3.9	FEMALE LABOUR INSPECTION IN THE WHOLE KINGDOM BY MONTH AND ILLEGAL TYPE, 2022.....	86
TABLE 3.10	FEMALE LABOUR INSPECTION IN THE WHOLE KINGDOM BY PROVINCE AND ILLEGAL TYPE, 2022.....	88
TABLE 3.11	FEMALE LABOUR INSPECTION IN THE WHOLE KINGDOM BY SIZE OF ESTABLISHMENTS AND ILLEGAL TYPE, 2022.....	98
TABLE 3.12	FEMALE LABOUR INSPECTION IN THE WHOLE KINGDOM BY INDUSTRY AND ILLEGAL TYPE, 2022.....	99
TABLE 3.13	YOUNG WORKER INSPECTION IN THE WHOLE KINGDOM BY MONTH AND ILLEGAL TYPE, 2022.....	103
TABLE 3.14	YOUNG WORKER INSPECTION IN THE WHOLE KINGDOM BY PROVINCE AND ILLEGAL TYPE, 2022.....	105



# CONTENTS (CONTD.)

PAGE

TABLE 3.15	YOUNG WORKER INSPECTION IN THE WHOLE KINGDOM BY SIZE OF ESTABLISHMENTS AND ILLEGAL TYPE, 2022.....	113
TABLE 3.16	YOUNG WORKER INSPECTION IN THE WHOLE KINGDOM BY INDUSTRY AND ILLEGAL TYPE, 2022.....	114

## **CHAPTER 4 LABOUR INSPECTION (AGRICULTURAL WORK).....117**

TABLE 4.1	LABOUR INSPECTION (AGRICULTURAL WORK) IN THE WHOLE KINGDOM BY MONTH, 2022.....	119
TABLE 4.2	LABOUR INSPECTION (AGRICULTURAL WORK) IN THE WHOLE KINGDOM BY PROVINCE, 2022.....	120
TABLE 4.3	LABOUR INSPECTION (AGRICULTURAL WORK) IN THE WHOLE KINGDOM BY SIZE ESTABLISHMENT, 2022.....	129
TABLE 4.4	LABOUR INSPECTION (AGRICULTURAL WORK) IN THE WHOLE KINGDOM BY TYPE OF INSPECTION, 2022.....	130

## **CHAPTER 5 LABOUR INSPECTION (HOMEWORKER).....131**

TABLE 5.1	LABOUR INSPECTION (HOMEWORKER) IN THE WHOLE KINGDOM BY MONTH, 2022.....	133
TABLE 5.2	LABOUR INSPECTION (HOMEWORKER) IN THE WHOLE KINGDOM BY PROVINCE, 2022.....	134
TABLE 5.3	LABOUR INSPECTION (HOMEWORKER) IN THE WHOLE KINGDOM BY TYPE OF INSPECTION, 2022.....	140



# CONTENTS (CONTD.)


PAGE

## CHAPTER 6 OCCUPATIONAL SAFETY AND HEALTH INSPECTION.....141

TABLE 6.1	OCCUPATIONAL SAFETY AND HEALTH INSPECTION IN THE WHOLE KINGDOM BY MONTH, 2022.....	143
TABLE 6.2	OCCUPATIONAL SAFETY AND HEALTH INSPECTION IN THE WHOLE KINGDOM BY PROVINCE, 2022.....	145
TABLE 6.3	OCCUPATIONAL SAFETY AND HEALTH INSPECTION IN THE WHOLE KINGDOM BY SIZE OF ESTABLISHMENTS, 2022.....	153
TABLE 6.4	OCCUPATIONAL SAFETY AND HEALTH INSPECTION IN THE WHOLE KINGDOM BY INDUSTRY, 2022.....	154
TABLE 6.5	OCCUPATIONAL SAFETY AND HEALTH INSPECTION IN THE WHOLE KINGDOM BY INDUSTRY AND TYPE OF INSPECTION, 2022.....	157
TABLE 6.6	ESTABLISHMENTS INSPECTED THAT COMPLIED WITH THE ILLEGAL PROVISION UNDER OCCUPATIONAL SAFETY AND HEALTH INSPECTION IN THE WHOLE KINGDOM BY INDUSTRY AND ILLEGAL TYPE, 2022.....	159
TABLE 6.7	NUMBER OF SAFETY OFFICERS BY PROVINCE AND LEVEL AT DECEMBER, 2022.....	162
TABLE 6.8	NUMBER OF ESTABLISHMENTS APPOINTED OCCUPATIONAL SAFETY, HEALTH AND ENVIRONMENT COMMITTEE BY PROVINCE AND SIZE OF ESTABLISHMENTS AT DECEMBER, 2022.....	167

## CHAPTER 7 DISMISSAL OF EMPLOYMENT.....173

TABLE 7.1	TERMINATION OF EMPLOYMENT IN THE WHOLE KINGDOM BY MONTH, 2022.....	175
TABLE 7.2	TERMINATION OF EMPLOYMENT IN THE WHOLE KINGDOM BY PROVINCE, 2022.....	176
TABLE 7.3	TERMINATION OF EMPLOYMENT IN THE WHOLE KINGDOM BY INDUSTRY, 2022.....	179



# CONTENTS (CONTD.)

PAGE

## CHAPTER 8 NOTIFICATION OF TEMPORARY SUSPENSION OF BUSINESS UNDER SECTION 75 OF THE LABOUR PROTECTION ACT B.E. 2541.....181

TABLE 8.1	NOTIFICATION OF TEMPORARY SUSPENSION OF BUSINESS UNDER SECTION 75 OF THE LABOUR PROTECTION ACT B.E. 2541 IN THE WHOLE KINGDOM BY MONTH, 2022.....	183
TABLE 8.2	NOTIFICATION OF TEMPORARY SUSPENSION OF BUSINESS UNDER SECTION 75 OF THE LABOUR PROTECTION ACT B.E. 2541 IN THE WHOLE KINGDOM BY PROVINCE, 2022.....	184
TABLE 8.3	NOTIFICATION OF TEMPORARY SUSPENSION OF BUSINESS UNDER SECTION 75 OF THE LABOUR PROTECTION ACT B.E. 2541 IN THE WHOLE KINGDOM BY SIZE OF ESTABLISHMENT, 2022.....	187
TABLE 8.4	NOTIFICATION OF TEMPORARY SUSPENSION OF BUSINESS UNDER SECTION 75 OF THE LABOUR PROTECTION ACT B.E. 2541 IN THE WHOLE KINGDOM BY INDUSTRY, 2022.....	188
TABLE 8.5	NOTIFICATION OF TEMPORARY SUSPENSION OF BUSINESS UNDER SECTION 75 OF THE LABOUR PROTECTION ACT B.E. 2541 IN THE WHOLE KINGDOM BY CAUSE, 2022.....	191

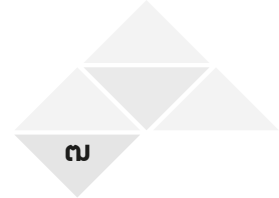
## CHAPTER 9 LABOUR RELATIONS.....193

TABLE 9.1	SUBMISSION OF DEMANDS IN THE WHOLE KINGDOM BY MONTH AND TYPE OF ESTABLISHMENTS, 2020 - 2022.....	195
TABLE 9.2	SUBMISSION OF DEMANDS IN THE WHOLE KINGDOM BY PROVINCE AND TYPE OF ESTABLISHMENTS, 2022.....	196
TABLE 9.3	LABOUR DISPUTES, STRIKE AND LOCKOUT IN THE WHOLE KINGDOM BY MONTH, 2020 - 2022.....	198

# CONTENTS (CONTD.)

	PAGE
TABLE 9.4	LABOUR DISPUTES, STRIKE AND LOCKOUT IN THE WHOLE KINGDOM BY PROVINCE, 2020 - 2022.....199
TABLE 9.5	LABOUR DISPUTES, STRIKE AND LOCKOUT IN THE WHOLE KINGDOM BY INDUSTRY, 2020 - 2022.....201
TABLE 9.6	NUMBER OF LABOUR DISPUTES IN THE WHOLE KINGDOM BY INDUSTRY AND DEMANDS, 2020 - 2022.....203
TABLE 9.7	ORDERS OF THE LABOUR RELATIONS COMMISSION ON UNSETTLED LABOUR DISPUTES IN THE WHOLE KINGDOM BY MONTH AND TYPE OF LABOUR DISPUTES, 2020 - 2022.....205
TABLE 9.8	ORDERS OF THE LABOUR RELATIONS COMMISSION ON UNFAIR LABOUR PRACTICE COMPLAINTS IN THE WHOLE KINGDOM BY MONTH AND TYPE OF ESTABLISHMENTS, 2020 - 2022.....206
TABLE 9.9	REGISTRATION OF COLLECTIVE AGREEMENTS IN THE WHOLE KINGDOM, 2020 - 2022.....207
TABLE 9.10	NUMBER OF CONFLICTS BETWEEN EMPLOYERS AND EMPLOYEES IN THE WHOLE KINGDOM BY MONTH, 2020 - 2022.....208
TABLE 9.11	NUMBER OF CONFLICTS AND THEIR SETTLEMENT IN THE WHOLE KINGDOM BY PROVINCE, 2020 - 2022.....209
TABLE 9.12	NUMBER OF BASIS OF CASES REFERRED TO THE CENTRAL LABOUR COURT BY BASIS OF CASE AND MONTH, 2020 - 2022.....211
TABLE 9.13	NUMBER OF BASIS OF CASES REFERRED TO THE CENTRAL LABOUR COURT BY BASIS OF CASE AND COURT, 2020 - 2022.....213
TABLE 9.14	NUMBER OF LABOUR ORGANIZATION IN THE WHOLE KINGDOM AT DECEMBER, 2022.....215





# CONTENTS (CONTD.)

PAGE

ABLE 9.15	NUMBER OF LABOUR UNIONS IN THE WHOLE KINGDOM, 2020 - 2022.....	216
TABLE 9.16	NUMBER OF TRADE UNIONS BY TYPE OF REGISTERED AT DECEMBER, 2022.....	218
TABLE 9.17	NUMBER OF EMPLOYEES COMMITTEE PRIVATE ENTERPRISE IN THE WHOLE KINGDOM, 2020 - 2022.....	219

## **CHAPTER 10 LABOUR WELFARE.....223**

TABLE 10.1	PROMOTION ON WELFARE PROVISION EXCEEDING THE LEGAL REQUIREMENTS IN THE WHOLE KINGDOM BY MONTH AND TYPE OF WELFARE, 2022.....	225
TABLE 10.2	PROMOTION ON WELFARE PROVISION EXCEEDING THE LEGAL REQUIREMENTS IN THE WHOLE KINGDOM BY PROVINCE AND TYPE OF WELFARE, 2022.....	227
TABLE 10.3	PROMOTION ON WELFARE PROVISION EXCEEDING THE LEGAL REQUIREMENTS IN THE WHOLE KINGDOM BY SIZE OF ESTABLISHMENTS AND TYPE OF WELFARE, 2022.....	235
TABLE 10.4	PROMOTION ON WELFARE PROVISION EXCEEDING THE LEGAL REQUIREMENTS IN THE WHOLE KINGDOM BY INDUSTRIES AND TYPE OF WELFARE, 2022.....	236

## **CHAPTER 11 THAI LABOUR STANDARD (TLS 8001-2020).....239**

TABLE 11.1	NUMBER OF ESTABLISHMENTS IN THE THAI LABOUR STANDARD (TLS 8001-2020) SYSTEM IN THE WHOLE KINGDOM BY PROVINCE AND LEVEL OF CERTIFICATE FOR THAI LABOUR STANDARD, DECEMBER 2022.....	241
TABLE 11.2	NUMBER OF ESTABLISHMENTS IN THE THAI LABOUR STANDARD (TLS 8001-2020) SYSTEM IN THE WHOLE KINGDOM BY SIZE OF ESTABLISHMENT AND LEVEL OF CERTIFICATE FOR THAI LABOUR STANDARD, DECEMBER 2022.....	247

# CONTENTS (CONTD.)

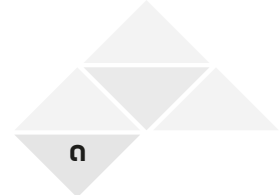
PAGE

TABLE 11.3	NUMBER OF ESTABLISHMENTS IN THE THAI LABOUR STANDARD (TLS 8001-2020) SYSTEM IN THE WHOLE KINGDOM BY INDURTRY AND LEVEL OF CERTIFICATE FOR THAI LABOUR STANDARD, DECEMBER 2022.....	248
TABLE 11.4	NUMBER OF ESTABLISHMENTS THAT RECEIVE KNOWLEDGE PROMOTION, CAPABILITY DEVELOPMENT AND ADOPT THE SYSTEM OF THAI LABOUR STANDARD (TLS 8001-2020) IN THE WHOLE KINGDOM BY PROVINCE, 2022.....	250
TABLE 11.5	NUMBER OF ESTABLISHMENTS THAT RECEIVE KNOWLEDGE PROMOTION, CAPABILITY DEVELOPMENT AND ADOPT THE SYSTEM OF THA LABOUR STANDARD (TLS 8001-2020) IN THE WHOLE KINGDOM BY SIZE OF ESTABLISHMENT, 2022.....	256
TABLE 11.6	NUMBER OF ESTABLISHMENTS THAT RECEIVE KNOWLEDGE PROMOTION, CAPABILITY DEVELOPMENT AND ADOPT THE SYSTEM OF THAI LABOUR STANDARD (TLS 8001-2020) IN THE WHOLE KINGDOM BY INDUSTRY, 2022.....	257

## CHAPTER 12 GOOD LABOUR PRACTICES (GLP).....259

ABLE 12.1	NUMBER OF ESTABLISHMENTS THAT RECEIVE KNOWLEDGE PROMOTION, CAPABILITY DEVELOPMENT AND IMPLEMENTATION OF GOOD LABOUR PRACTICES (GLP) IN THE WHOLE KINGDOM BY PROVINCE, 2022.....	261
TABLE 12.2	NUMBER OF ESTABLISHMENTS THAT RECEIVE KNOWLEDGE PROMOTION, CAPABILITY DEVELOPMENT AND IMPLEMENTATION OF GOOD LABOUR PRACTICES (GLP) IN THE WHOLE KINGDOM BY SIZE OF ESTABLISHMENT, 2022.....	268
TABLE 12.3	NUMBER OF ESTABLISHMENTS THAT RECEIVE KNOWLEDGE PROMOTION, CAPABILITY DEVELOPMENT AND IMPLEMENTATION OF GOOD LABOUR PRACTICES (GLP) IN THE WHOLE KINGDOM BY INDUSTRY, 2022.....	269

## APPENDIX.....271



# CONTENTS OF CHARTS

## PAGE

CHART 1	NUMBER AND PERCENTAGE OF ESTABLISHMENTS BY SIZE OF ESTABLISHMENT, 2022.....	2
CHART 2	NUMBER AND PERCENTAGE OF EMPLOYEES BY SIZE OF ESTABLISHMENT, 2022.....	2
CHART 3	GRIEVANCES RECEIVED AND DECISION OF FINANCIAL ENTITLEMENT BY REGION, 2022.....	46
CHART 4	PERCENTAGE OF LABOUR PROTECTION LAW COMPLIANCE OF ESTABLISHMENTS INSPECTED, 2018 – 2022.....	56
CHART 5	PERCENTAGE OF LABOUR PROTECTION LAW (AGRICULTURAL WORK) COMPLIANCE OF ESTABLISHMENT INSPECTED BY REGION, 2022.....	118
CHART 6	PERCENTAGE OF LABOUR PROTECTION LAW (HOME-BASED WORKER) COMPLIANCE OF EMPLOYER INSPECTED BY REGION, 2022.....	132
CHART 7	PERCENTAGE OF OCCUPATIONAL SAFETY AND HEALTH LAW COMPLIANCE OF ESTABLISHMENTS INSPECTED, 2018 – 2022.....	142
CHART 8	NUMBER OF TERMINATED EMPLOYEES BY REGION, 2022.....	174
CHART 9	NOTIFICATION OF TEMPORARY SUSPENSION OF BUSINESS UNDER SECTION 75 OF THE LABOUR PROTECTION ACT B.E. 2541 BY REGION, 2022.....	182
CHART 10	SUBMISSION OF DEMANDS AND LABOUR DISPUTES, 2018 – 2022.....	194
CHART 11	STRIKE AND LOCKOUT CAUSED BY LABOUR DISPUTES, 2018 – 2022.....	194
CHART 12	NUMBER OF CONFLICTS AND CONFLICT SETTLEMENTS, 2018 – 2022.....	194
CHART 13	NUMBER OF LABOUR UNIONS (PRIVATE ENTERPRISE), 2018 – 2022.....	194
CHART 14	NUMBER OF ESTABLISHMENTS TO BE PROMOTED ON LABOUR WELFARE AND PROVIDE LABOUR WELFARE EXCEEDING THE LEGAL REQUIREMENTS, BY SIZE OF ESTABLISHMENTS, 2022.....	224
CHART 15	NUMBER OF ESTABLISHMENTS IN THE THAI LABOUR STANDARD (TLS 8001-2020) SYSTEM IN THE WHOLE KINGDOM BY REGION, DECEMBER 2022.....	240
CHART 16	NUMBER OF ESTABLISHMENTS IN THE GOOD LABOUR PRACTICES (GLP) IN THE WHOLE KINGDOM BY REGION, 2022.....	260



## บทสรุปผู้บริหาร

แรงงานในข่ายความคุ้มครองตามพระราชบัญญัติคุ้มครองแรงงาน พ.ศ. 2541 ณ ธันวาคม พ.ศ. 2565 จำนวน 9.9 ล้านคน เพิ่มขึ้นร้อยละ 2.75 เมื่อเทียบกับปีก่อนหน้า อยู่ในสถานประกอบกิจการ 4.8 แสนแห่ง ซึ่งสถานประกอบกิจการมีจำนวนเพิ่มขึ้นร้อยละ 3.54 เมื่อเทียบกับปีก่อนหน้า เป็นสถานประกอบกิจการขนาดเล็ก ที่มีขนาดลูกจ้าง 1-9 คน มากที่สุด คิดเป็นร้อยละ 72.79 ของสถานประกอบกิจการทั้งหมด

การคุ้มครองแรงงานตามพระราชบัญญัติคุ้มครองแรงงาน พ.ศ. 2541 ในปี พ.ศ. 2565 มีลูกจ้างมายื่นคำร้อง 16,803 คำร้อง เพิ่มขึ้นร้อยละ 9.42 เมื่อเทียบกับปีก่อนหน้า ลูกจ้างเกี่ยวข้อง 32,395 คน ลดลงร้อยละ 2.82 เมื่อเทียบกับปีก่อนหน้า พนักงานตรวจแรงงานได้วินิจฉัยให้ลูกจ้างได้รับสิทธิประโยชน์ 14,200 ราย ลูกจ้างที่เกี่ยวข้อง 26,145 คน สิทธิประโยชน์ที่ลูกจ้างได้รับเป็นเงิน 747,657,685 บาท ในปี พ.ศ. 2565 มีสถานประกอบกิจการผ่านการตรวจแรงงาน 20,407 แห่ง ลดลงร้อยละ 18.53 เมื่อเทียบกับปีก่อนหน้า ลูกจ้างผ่านการตรวจ 676,053 คน ลดลงร้อยละ 20.52 เมื่อเทียบกับปีก่อนหน้า ในจำนวนนี้เป็นสถานประกอบกิจการที่มีการใช้แรงงานหญิง 19,354 แห่ง ลดลงร้อยละ 18.38 เมื่อเทียบกับปีก่อนหน้า และเป็นสถานประกอบกิจการที่มีการใช้แรงงานเด็ก 145 แห่ง ลดลงร้อยละ 13.17 เมื่อเทียบกับปีก่อนหน้า พบว่า มีสถานประกอบกิจการปฏิบัติถูกต้องตามกฎหมาย คิดเป็นร้อยละ 66.83 สำหรับสถานประกอบกิจการที่ปฏิบัติไม่ถูกต้องเป็นการปฏิบัติไม่ถูกต้องเรื่อง การจัดตั้งคณะกรรมการสวัสดิการในสถานประกอบกิจการมากที่สุด รองลงมาเป็นเรื่องการจัดทำข้อบังคับเกี่ยวกับการทำงาน และค่าจ้างขั้นต่ำ ตามลำดับ การดำเนินการของเจ้าหน้าที่ส่วนใหญ่ดำเนินการออกคำสั่งให้ปฏิบัติให้ถูกต้องตามกฎหมาย รองลงมาเป็นการดำเนินคดีชั้นพนักงานสอบสวน และออกหนังสือเชิญพบ ตามลำดับ

การคุ้มครองแรงงานภาคเกษตรกรรมตามกฎหมายกระทรวงคุ้มครองแรงงานในงานเกษตรกรรม พ.ศ. 2557 ในปี พ.ศ. 2565 มีนายจ้าง/สถานประกอบกิจการได้รับการตรวจแรงงาน 1,459 แห่ง ลดลงร้อยละ 42.47 เมื่อเทียบกับปีก่อนหน้า ลูกจ้างเกี่ยวข้อง 12,706 คน ลดลงร้อยละ 55.75 เมื่อเทียบกับปีก่อนหน้า พบว่า มีนายจ้าง/สถานประกอบกิจการปฏิบัติถูกต้องตามกฎหมาย คิดเป็นร้อยละ 99.93 การดำเนินการของเจ้าหน้าที่เป็นการออกคำสั่งให้ปฏิบัติให้ถูกต้องตามกฎหมาย

การคุ้มครองผู้รับงานไปทำที่บ้านตามพระราชบัญญัติคุ้มครองผู้รับงานไปทำที่บ้าน พ.ศ. 2553 ในปี พ.ศ. 2565 มีผู้จ้างงานได้รับการตรวจ 215 ราย ลดลงร้อยละ 22.38 เมื่อเทียบกับปีก่อนหน้า ผู้รับงานเกี่ยวข้อง 2,414 คน ลดลงร้อยละ 21.14 เมื่อเทียบกับปีก่อนหน้า พบว่า ผู้จ้างงานปฏิบัติถูกต้องตามกฎหมาย คิดเป็นร้อยละ 99.07 การดำเนินการของเจ้าหน้าที่เป็นการแนะนำ และออกหนังสือเชิญพบ

สำหรับการคุ้มครองแรงงานตามพระราชบัญญัติความปลอดภัย อาชีวอนามัย และสภาพแวดล้อมในการทำงาน พ.ศ. 2554 ในปี พ.ศ. 2565 พบว่า มีสถานประกอบกิจการได้รับการตรวจความปลอดภัย 15,303 แห่ง ลดลงร้อยละ 2.47 เมื่อเทียบกับปีก่อนหน้า ลูกจ้างได้รับการตรวจ 1,166,599 คน ลดลงร้อยละ 9.19 เมื่อเทียบกับปีก่อนหน้า พบว่า มีสถานประกอบกิจการปฏิบัติถูกต้อง คิดเป็นร้อยละ 62.58 สำหรับสถานประกอบกิจการที่ปฏิบัติไม่ถูกต้องเป็นการปฏิบัติไม่ถูกต้องเรื่อง ความผิดตามพระราชบัญญัติความปลอดภัย อาชีวอนามัย และสภาพแวดล้อมในการทำงาน พ.ศ. 2554 มากที่สุด รองลงมาเป็นการจัดให้มีเจ้าหน้าที่ความปลอดภัยในการทำงานระดับต่าง ๆ คณะกรรมการความปลอดภัย อาชีวอนามัย และสภาพแวดล้อมในการทำงาน ในสถานประกอบกิจการ และหน่วยงานความปลอดภัยตามที่กฎหมายกำหนด และการทำงานเกี่ยวกับเครื่องจักร บันจัน และหม้อน้ำ ตามลำดับ ส่วนใหญ่พนักงานตรวจความปลอดภัยได้ออกคำสั่งให้ปฏิบัติให้ถูกต้องตามกฎหมาย สำหรับในการเพิ่มประสิทธิภาพการบริหารจัดการด้านความปลอดภัย อาชีวอนามัย และสภาพแวดล้อมในการทำงานให้บรรลุผลสัมฤทธิ์นั้นได้อาศัยเครือข่ายในการทำงาน ณ ธันวาคม พ.ศ. 2565 มีเจ้าหน้าที่ความปลอดภัยในการทำงาน จำนวน 811,114 คน เพิ่มขึ้นร้อยละ 1.27 เมื่อเทียบกับปีก่อนหน้า และมีคณะกรรมการความปลอดภัย อาชีวอนามัย และสภาพแวดล้อมในการทำงานในสถานประกอบกิจการ จำนวน 12,972 แห่ง ลดลงร้อยละ 4.00 เมื่อเทียบกับปีก่อนหน้า

การเลิกจ้าง ในปี พ.ศ. 2565 สถานประกอบการที่มีการเลิกจ้าง 5,121 แห่ง ลดลงร้อยละ 4.92 เมื่อเทียบกับปีก่อนหน้า และลูกจ้างถูกเลิกจ้าง 10,520 คน ลดลงร้อยละ 22.66 เมื่อเทียบกับปีก่อนหน้า สำหรับการแจ้งหยุดกิจการชั่วคราวตามมาตรา 75 แห่งพระราชบัญญัติคุ้มครองแรงงาน พ.ศ. 2541 ในปี พ.ศ. 2565 มีสถานประกอบการที่มีการแจ้งหยุดกิจการชั่วคราว 598 แห่ง ลดลงร้อยละ 44.83 เมื่อเทียบกับปีก่อนหน้า ลูกจ้างเกี่ยวข้อง 231,147 คน ลดลงร้อยละ 19.75 เมื่อเทียบกับปีก่อนหน้า

สถานการณ์ด้านแรงงานสัมพันธ์ ในปี พ.ศ. 2565 มีข้อเรียกร้องเกิดขึ้นจากสถานประกอบการ 471 แห่ง เพิ่มขึ้นร้อยละ 9.28 เมื่อเทียบกับปีก่อนหน้า มีลูกจ้างเกี่ยวข้อง 420,120 คน เพิ่มขึ้นร้อยละ 14.13 เมื่อเทียบกับปีก่อนหน้า ประเด็นที่มีการแจ้งข้อเรียกร้องมากที่สุดเป็นเรื่องค่าจ้าง สำหรับข้อเรียกร้องที่ไม่สามารถตกลงกันได้และเกิดเป็นข้อพิพาทแรงงานในสถานประกอบการ 62 แห่ง เพิ่มขึ้นร้อยละ 10.71 เมื่อเทียบกับปีก่อนหน้า มีลูกจ้างที่เกี่ยวข้อง 69,239 คน เพิ่มขึ้นร้อยละ 57.24 เมื่อเทียบกับปีก่อนหน้า โดยไม่ปรากฏว่ามีลูกจ้างใช้สิทธินัดหยุดงานแต่อย่างใด ในขณะที่นายจ้างใช้สิทธิปิดงาน 1 ครั้ง ลูกจ้างที่เกี่ยวข้อง 459 คน จำนวนวันทำงานสูญเสีย 3,213 วัน คิดเป็นอัตราวันทำงานสูญเสีย 7 วันต่อลูกจ้างที่เกี่ยวข้อง 1 คน สำหรับการเกิดข้อขัดแย้ง ในปี พ.ศ. 2565 มีจำนวน 123 แห่ง เพิ่มขึ้นร้อยละ 3.36 เมื่อเทียบกับปีก่อนหน้า ลูกจ้างเกี่ยวข้อง 105,580 คน เพิ่มขึ้นร้อยละ 0.60 เมื่อเทียบกับปีก่อนหน้า เจ้าหน้าที่ที่สามารถดำเนินการแก้ไขข้อขัดแย้งได้ จำนวน 120 แห่ง ลูกจ้างที่เกี่ยวข้อง 100,981 คน ณ ธันวาคม พ.ศ. 2565 องค์การลูกจ้างมีจำนวน 1,506 แห่ง จำแนกเป็นสหภาพแรงงานรัฐวิสาหกิจ สหภาพแรงงาน (กิจการเอกชน) สหพันธ์แรงงานรัฐวิสาหกิจ สหพันธ์แรงงาน (กิจการเอกชน) และสภาองค์กรลูกจ้าง ส่วนองค์การนายจ้างมีจำนวน 330 แห่ง จำแนกเป็นสมาคมนายจ้าง สหพันธ์นายจ้าง และสภาองค์กรนายจ้าง

การส่งเสริมสวัสดิการนอกเหนือกฎหมาย ในปี พ.ศ. 2565 ได้ดำเนินการส่งเสริมสวัสดิการในสถานประกอบการจำนวน 23,983 แห่ง เพิ่มขึ้นร้อยละ 3.39 เมื่อเทียบกับปีก่อนหน้า ลูกจ้างได้รับการส่งเสริม 1,413,729 คน ลดลงร้อยละ 0.12 เมื่อเทียบกับปีก่อนหน้า สถานประกอบการจัดให้มีสวัสดิการ 14,420 แห่ง เพิ่มขึ้นร้อยละ 4.24 เมื่อเทียบกับปีก่อนหน้า ลูกจ้างได้รับสวัสดิการ 966,823 คน เพิ่มขึ้นร้อยละ 8.22 เมื่อเทียบกับปีก่อนหน้า

สถานประกอบการที่อยู่ในระบบมาตรฐานแรงงานไทย ณ ธันวาคม พ.ศ. 2565 จำนวน 1,246 แห่ง ส่งผลต่อการยกระดับคุณภาพชีวิตแรงงาน 552,206 คน จำแนกเป็นระดับสมบูรณ์สูงสุด จำนวน 25 แห่ง ยกระดับคุณภาพชีวิตแรงงาน 18,683 คน ระดับสมบูรณ์ จำนวน 244 แห่ง ยกระดับคุณภาพชีวิตแรงงาน 232,103 คน และระดับพื้นฐาน จำนวน 977 แห่ง ยกระดับคุณภาพชีวิตแรงงาน 301,420 คน

## Executive Summary

In December 2022, there were 9.9 million employees across 477,354 establishments covered by the Labour Protection Act B.E. 2541, the number increased by 2.75 percent for labours and 3.54 percent for establishments compared to the previous year. Most were small-scale establishments with only 1-9 employees, which accounted to 72.79 percent.

Regarding the protection of labour according to the Labour Protection Act B.E. 2541 in 2022, the Department of Labour Protection and Welfare (DPLW) received 16,803 cases of complaints involving 32,395 employees in 2022. While the complaints grew by 9.42 percent, the employees involved dropped by 2.82 percent from the year before. 14,200 of those cases were settled in monetary benefits received by 26,145 employees, amounting to 747,657,685 baht. This year, 20,407 establishments and 676,053 employees went through the labour inspection, decreasing by 18.53 percent for establishments and 20.52 percent for employees in comparison with the year prior. 19,354 of those establishments employed female labour, declining by 18.38 percent from the previous year while 145 employed young workers, also declining by 13.17 percent. The labour inspection has indicated that 66.83 percent of the inspected establishments were strictly complied with the labour laws. Most of the non-compliance cases were due to the lack of a welfare committee followed by working regulations and minimum wage respectively. In response, the labour inspectors issued order to comply with the laws the most, followed by present the case to be prosecuted and lastly, bring the employer to the office respectively.

Considering the Ministerial Regulation Concerning Labour Protection in Agricultural Work B.E. 2557, 1,459 employers/establishments in agriculture were inspected in 2022, reducing by 42.47 percent from the year before, which involved 12,706 employees, reducing by 55.75 percent. The labour inspection indicated that 99.93 percent of the employers/establishments were fully complied with the labour laws.

In reference to the protection of homeworkers under the Homeworkers Protection Act B.E. 2553, the inspection was carried out to 215 employers, involving 2,414 homeworkers, both of which dropped by 22.38 for employers and 21.14 percent for homeworkers in comparison with the year prior. 99.07 percent of the employers were fully complied with the labour laws. The non-compliance cases mainly received legal instruction, followed by issued a legal order to comply.

As for the labour protection in the aspect of the Occupational Safety, Health and Environment Act B.E. 2554, the occupational safety and health inspection (OSH inspection) were conducted to 15,303 establishments in 2022, declining by 2.47 percent compared to the previous year, and involved 1,166,599 employees, declining by 9.19 percent. The OSH inspection result shows that 62.58 percent of the establishments complied with the Occupational Safety and Health regulations. The non-compliance cases were comprised of the violation of the Occupational Safety, Health and Environment Act B.E. 2554, followed by failing to provide safety officers, OSH Committee, other safety organization and the use of machinery, crane and boiler, respectively. The cases mostly led to the OSH inspectors issuing order to comply with the OSH regulations. To enhance the efficiency of OSH management, DPLW collaborated



with the OSH networks. In December 2022, there were 811,114 safety officers, increasing by 1.27 percent from the previous year, as well as 12,972 OSH committees in establishments, decreasing by 4.00 percent.

In 2022, there were 5,121 companies conducting employment termination, affecting 10,520 employees, both of which reduced from the previous year by 4.92 percent and 22.66 percent respectively. With respect to the notification of temporary suspension of business according to Section 75 of the Labour Protection Act B.E. 2541, 598 establishments had temporarily suspended their businesses, which declined by 44.83 percent in comparison to the year prior, amounting to 27,311 days and involving 231,147 employees, both of which declined by 58.56 percent and 19.75 percent respectively.

Regarding the labour relation situation in 2022, there were claims were submitted from 471 establishments, which increased by 9.28 percent from the previous year, involving 420,120 employees, also increased by 14.13 percent. The majority of the claims were concerning of wage rate. Claims were failed to be settle in 62 establishments and became labour disputes, which grew by 10.71 percent from the year prior, involving 69,239 employees, which also grew by 57.24 percent. While there was no employees' strike, there was 1 lockout from an employer, affecting 459 employees, causing 3,213 days of man-day lost or 7 days of man-day lost per employee. However, there were 123 establishments with labour conflicts, which increased by 3.36 percent from the year before, involving 105,580 employees, which increased by 0.60 percent. The labour offices have settled the conflicts in 120 establishments involving 100,981 employees. In December 2022, there were 1,506 labour organizations including labour unions of state enterprises and private companies, labour federations of state enterprises and private companies, as well as labour confederations. Also, there were 330 employer organizations including employer associations, employer federations and employer confederations.

As for the promotion of labour welfare exceeding the legal requirement in 2022, it was successfully promoted in 23,983 establishments, which grew by 0.12 percent from the year prior, affecting 1,413,729 employees, which fell by 3.39 percent. Labour welfare exceeding the legal requirement were practicing in 14,420 establishments, which increased by 4.24 percent when compared to the previous year, benefitting 966,823 employees, also increased by 8.22 percent.

In December 2022, there were 1,246 establishments adopting the Thai Labour Standard system (TLS 8001-2020), which improved the quality of life of 552,206 employees. Establishments under the TLS system comprised of 25 of the highest complete level affecting 18,683 employees, 244 of the complete level affecting 232,103 employees, and 977 of the basic level affecting 301,420 employees.





บทที่  
CHAPTER

1

จำนวนสถานประกอบกิจการและลูกจ้าง  
NUMBER OF ESTABLISHMENTS  
AND EMPLOYEES

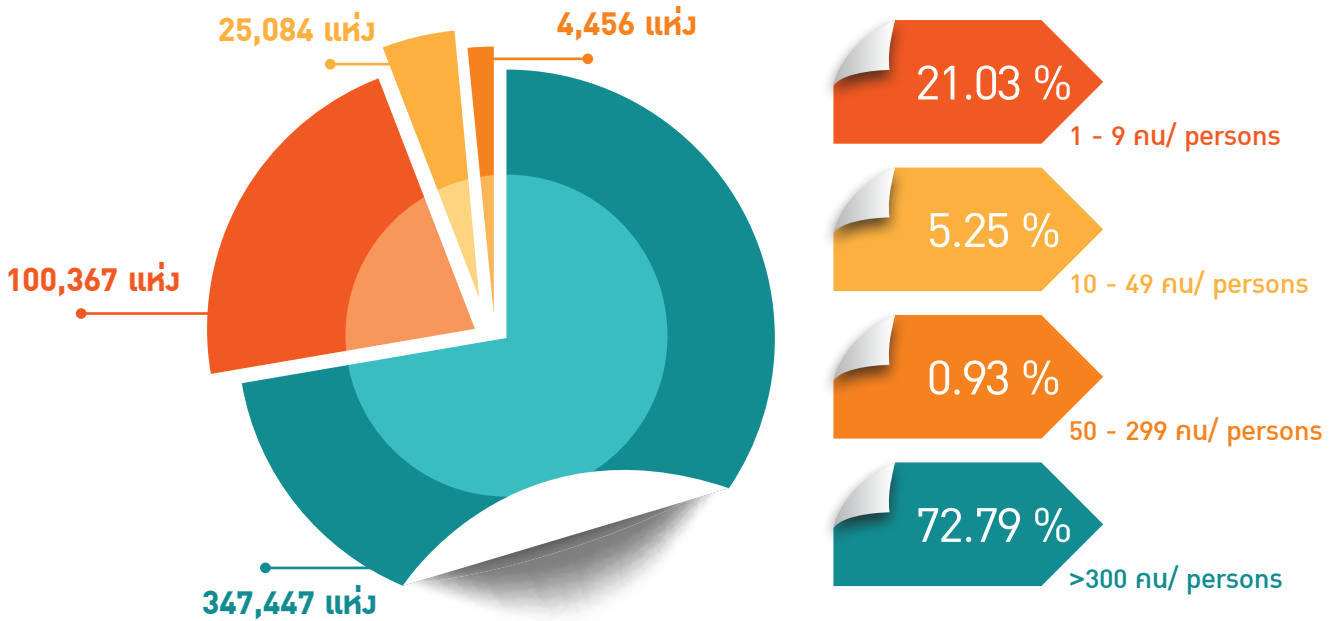


แผนภูมิที่  
CHART

1

## จำนวนและร้อยละของสถานประกอบการกิจการ จำแนกตามขนาดสถานประกอบการกิจการ พ.ศ. 2565

NUMBER AND PERCENTAGE OF ESTABLISHMENTS BY SIZE OF ESTABLISHMENT, 2022

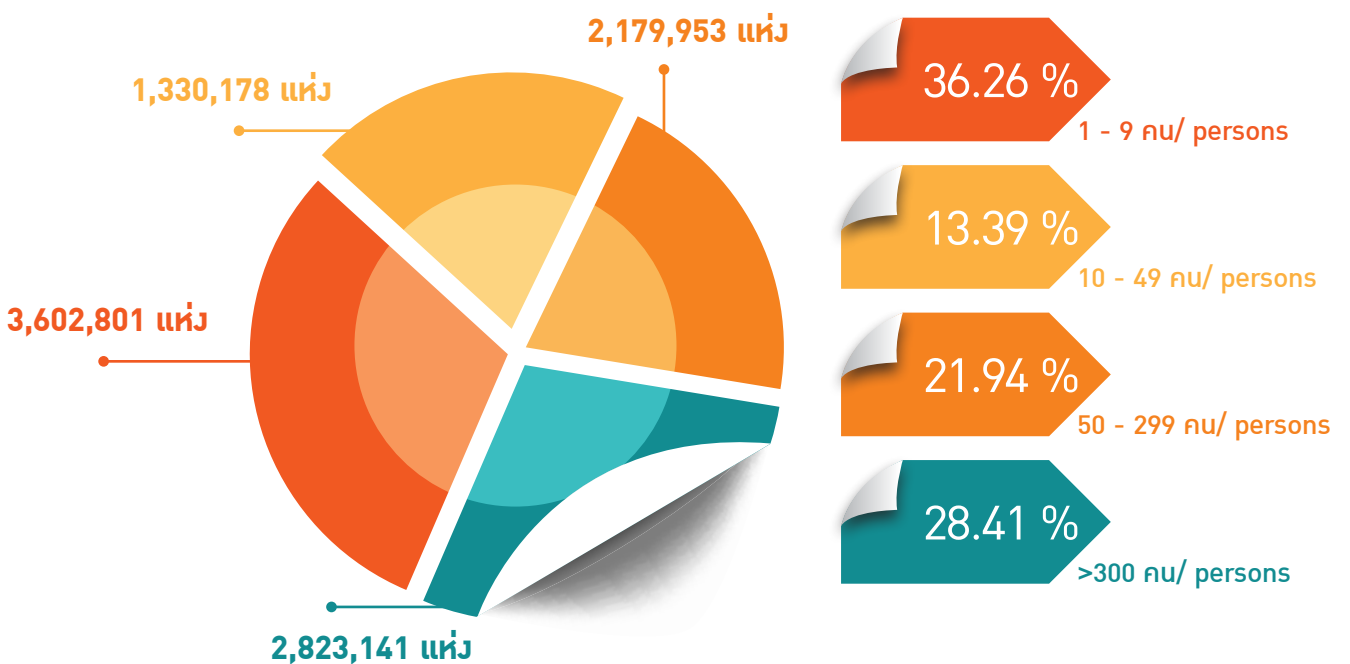


แผนภูมิที่  
CHART

2

## จำนวนและร้อยละของลูกจ้าง จำแนกตามขนาดสถานประกอบการกิจการ พ.ศ. 2565

NUMBER AND PERCENTAGE OF EMPLOYEES BY SIZE OF ESTABLISHMENT, 2022



ตารางที่ 1.1 จำนวนสถานประกอบการและลูกจ้างทั่วราชอาณาจักร จำนวนตามจังหวัดและขนาดสถานประกอบการ พ.ศ. 2565 (ส่วนที่ 1)  
TABLE 1.1 NUMBER OF ESTABLISHMENTS AND EMPLOYEES IN THE WHOLE KINGDOM BY PROVINCE AND SIZE, 2022 (PART I)

จังหวัด Province	ขนาดของสถานประกอบการ Size of Establishment																			
	รวม Total			1 - 4 คน			5 - 9 คน			10 - 19 คน			20 - 49 คน							
	สปก. Est.	รวม Total	ลูกจ้าง Emp. Male	ลูกจ้าง Emp. Female	สปก. Est.	รวม Total	ลูกจ้าง Emp. Male	ลูกจ้าง Emp. Female	สปก. Est.	รวม Total	ลูกจ้าง Emp. Male	ลูกจ้าง Emp. Female	สปก. Est.	รวม Total	ลูกจ้าง Emp. Male	ลูกจ้าง Emp. Female				
รวม Total	477,354	9,936,073	5,262,012	4,674,061	223,011	473,035	256,881	216,154	124,436	857,143	459,321	397,822	53,874	730,114	384,601	345,513	46,493	1,449,839	836,860	612,979
กรุงเทพมหานคร Bangkok Metropolitan	112,917	2,394,010	1,171,079	1,222,931	49,433	104,881	51,966	52,915	30,611	212,132	103,207	108,925	13,307	181,596	88,320	93,276	12,491	394,753	206,057	188,696
คลองเตย Khlong Toei	3,004	115,380	55,502	59,878	1,141	2,090	1,178	912	676	4,748	2,142	2,606	390	5,319	2,409	2,910	408	12,693	6,076	6,617
คลองสาน Khlong San	1,824	22,097	10,501	11,596	871	1,895	873	1,022	544	3,783	1,742	2,041	174	2,348	1,028	1,320	166	4,968	2,391	2,577
คลองสามวา Khlong Sam wa	1,767	20,596	11,804	8,792	774	1,756	934	822	551	3,943	2,206	1,737	193	2,676	1,584	1,092	200	6,151	3,765	2,386
คันนายาว Khan Na Yao	2,036	34,821	17,858	16,963	1,107	2,305	1,080	1,225	393	2,676	1,258	1,418	225	3,113	1,497	1,616	224	7,324	3,714	3,610
จตุจักร Chatuchak	2,991	102,683	49,680	53,003	846	2,048	862	1,186	891	6,163	2,742	3,421	484	6,596	2,968	3,628	474	14,781	7,536	7,245
จอมทอง Chom Thong	2,011	26,162	13,046	13,116	903	1,942	1,040	902	623	4,343	2,409	1,934	215	2,941	1,493	1,448	189	6,044	3,234	2,810
ดอนเมือง Don Mueang	1,038	28,386	16,275	12,111	341	818	440	378	338	2,359	1,223	1,136	158	2,148	1,073	1,075	134	4,118	2,267	1,851
ดินแดง Din Daeng	2,404	53,285	24,134	29,151	966	2,312	1,034	1,278	811	5,565	2,672	2,893	273	3,656	1,738	1,918	221	7,154	3,662	3,492

ตารางที่ 1.1 (ส่วนที่ 1) (ต่อ)

TABLE 1.1 (PART I) (CONTD.)

จังหวัด Province	ขนาดของสถานประกอบการ Size of Establishment																			
	รวม Total			1 - 4 คน			5 - 9 คน			10 - 19 คน			20 - 49 คน							
	สปก. Est.	ลูกจ้าง Emp.		สปก. Est.	ลูกจ้าง Emp.		สปก. Est.	ลูกจ้าง Emp.		สปก. Est.	ลูกจ้าง Emp.		สปก. Est.	ลูกจ้าง Emp.						
		รวม Total	ชาย Male		หญิง Female	รวม Total		ชาย Male	หญิง Female		รวม Total	ชาย Male		หญิง Female	รวม Total	ชาย Male	หญิง Female	รวม Total	ชาย Male	หญิง Female
ดุสิต Dusit	1,045	23,395	10,990	12,405	519	1,072	469	603	294	2,037	845	1,192	105	1,437	675	762	68	2,049	993	1,056
ตลิ่งชัน Taling Chan	1,691	19,051	10,156	8,895	840	1,720	880	840	431	2,924	1,508	1,416	212	2,781	1,428	1,353	153	4,679	2,557	2,122
ทวีวัฒนา Thawi Wattana	966	12,023	6,488	5,535	452	921	504	417	231	1,587	836	751	134	1,832	967	865	112	3,399	1,944	1,455
ทุ่งครุ Thung Khru	1,595	18,505	9,949	8,556	879	1,610	913	697	366	2,499	1,288	1,211	159	2,103	1,046	1,057	144	4,486	2,456	2,030
ธนบุรี Thon Buri	1,685	19,826	9,784	10,042	801	1,723	775	948	458	3,159	1,495	1,664	215	2,920	1,316	1,604	163	4,867	2,402	2,465
บางกอกน้อย Bangkok Noi	2,142	24,936	10,337	14,599	1,117	2,210	879	1,331	554	3,672	1,521	2,151	229	3,135	1,405	1,730	202	6,344	2,788	3,556
บางกอกใหญ่ Bangkok Yai	1,067	8,640	4,314	4,326	564	1,257	664	593	311	2,105	1,098	1,007	117	1,562	745	817	60	1,877	943	934
บางกะปิ Bang Kapi	4,642	78,596	38,555	40,041	2,453	4,943	2,157	2,786	996	6,835	3,056	3,779	506	6,762	3,190	3,572	464	14,630	7,506	7,124
บางขุนเทียน Bang Khun Thian	4,462	87,499	45,067	42,432	2,185	3,676	2,306	1,370	942	6,595	3,456	3,139	544	7,488	3,628	3,860	544	17,865	9,571	8,294
บางเขน Bang Khen	1,886	35,220	17,280	17,940	590	1,447	599	848	600	4,087	1,911	2,176	320	4,302	2,076	2,226	252	7,980	4,283	3,697

ตารางที่ 1.1 (ส่วนที่ 1) (ต่อ)

TABLE 1.1 (PART I) (CONTD.)

จังหวัด Province	ขนาดของสถานประกอบการ Size of Establishment																			
	รวม Total		1 - 4 คน				5 - 9 คน				10 - 19 คน				20 - 49 คน					
	สปก. Est.	รวม Total	ลูกจ้าง Emp.		สปก. Est.	รวม Total	ลูกจ้าง Emp.		สปก. Est.	รวม Total	ลูกจ้าง Emp.		สปก. Est.	รวม Total	ลูกจ้าง Emp.					
			ชาย Male	หญิง Female			ชาย Male	หญิง Female			ชาย Male	หญิง Female			ชาย Male	หญิง Female				
Bang Kho Laem	1,503	31,909	15,291	16,618	503	1,189	614	575	520	3,654	1,979	1,675	184	2,524	1,312	1,212	194	6,010	3,201	2,809
Bang Na	3,066	40,447	19,897	20,550	1,556	3,146	1,531	1,615	698	4,818	2,273	2,545	373	4,984	2,437	2,547	334	10,123	5,390	4,733
Bang Sue	1,535	34,158	16,912	17,246	616	1,362	707	655	432	2,925	1,447	1,478	207	2,854	1,340	1,514	180	5,662	3,096	2,566
Bang Na	2,080	76,977	34,564	42,413	851	1,486	896	590	449	3,131	1,578	1,553	266	3,690	1,832	1,858	281	8,840	4,584	4,256
Bang Bon	3,111	44,684	23,330	21,354	1,560	2,916	1,828	1,088	849	5,805	3,290	2,515	294	4,064	2,140	1,924	287	9,225	4,908	4,317
Bang Phlat	1,892	20,463	8,774	11,689	1,068	2,171	909	1,262	510	3,440	1,527	1,913	140	1,959	943	1,016	116	3,700	1,875	1,825
Bang Rak	4,759	118,231	52,784	65,447	1,951	4,837	2,097	2,740	1,492	10,306	4,570	5,736	474	6,584	2,853	3,731	462	14,777	6,977	7,800
Bueng Kum	2,577	38,885	19,648	19,237	1,349	2,717	1,460	1,257	584	4,012	2,088	1,924	278	3,727	1,919	1,808	264	8,543	4,915	3,628
Pathum Wan	3,844	115,016	52,995	62,021	1,382	3,375	1,449	1,926	1,114	7,630	3,316	4,314	443	5,992	2,721	3,271	505	16,049	8,036	8,013
Pravet	2,221	62,765	32,646	30,119	938	1,660	979	681	425	2,951	1,395	1,556	301	4,108	2,033	2,075	329	10,727	5,511	5,216

ตารางที่ 1.1 (ส่วนที่ 1) (ต่อ)

TABLE 1.1 (PART I) (CONTD.)

จังหวัด Province	ขนาดของสถานประกอบการ Size of Establishment																			
	รวม Total			1 - 4 คน			5 - 9 คน			10 - 19 คน			20 - 49 คน							
	สปก. Est.	ลูกจ้าง Emp.		สปก. Est.	ลูกจ้าง Emp.		สปก. Est.	ลูกจ้าง Emp.		สปก. Est.	ลูกจ้าง Emp.		สปก. Est.	ลูกจ้าง Emp.						
		รวม Total	ชาย Male		หญิง Female	รวม Total		ชาย Male	หญิง Female		รวม Total	ชาย Male		หญิง Female	รวม Total	ชาย Male	หญิง Female			
ปทุมธานี	1,766	20,730	10,816	9,914	883	2,050	1,145	905	520	3,572	1,920	1,652	200	2,731	1,441	1,290	107	3,317	1,815	1,502
Pom Prap Sattru Phai	2,408	61,439	29,656	31,783	1,084	2,475	1,063	1,412	695	4,842	2,342	2,500	252	3,462	1,685	1,777	218	6,730	3,344	3,386
พญาไท	1,346	36,690	17,924	18,766	673	1,064	698	366	293	2,034	996	1,038	131	1,799	963	836	144	4,615	2,543	2,072
Phaya Thai	1,911	19,602	9,549	10,053	1,098	2,390	1,048	1,342	491	3,277	1,362	1,915	167	2,246	940	1,306	115	3,574	1,759	1,815
พระนครศรีอยุธยา	1,705	24,865	11,703	13,162	765	1,673	872	801	424	2,899	1,452	1,447	246	3,229	1,518	1,711	201	6,165	3,251	2,914
Phra Nakhon	2,053	45,643	22,084	23,559	773	1,793	853	940	626	4,485	2,336	2,149	269	3,783	2,005	1,778	258	8,247	4,645	3,602
Phasee Charoen	2,610	74,486	36,282	38,204	783	1,894	890	1,004	736	5,140	2,613	2,527	432	6,004	3,055	2,949	418	12,888	6,589	6,299
Min Buri	2,602	57,278	25,423	31,855	1,025	2,365	919	1,446	729	4,983	2,320	2,663	371	5,031	2,266	2,765	312	10,072	5,084	4,988
ยานนาวา	2,133	38,230	16,960	21,270	1,101	2,330	1,340	990	623	4,224	2,348	1,876	192	2,635	1,310	1,325	147	4,578	2,433	2,145
ราชเทวี																				
Ratchathewi																				
ราชบุรี																				
Rat Burana																				

ตารางที่ 1.1 (ส่วนที่ 1) (ต่อ)

TABLE 1.1 (PART I) (CONT'D.)

จังหวัด Province	ขนาดของสถานประกอบการ Size of Establishment																				
	รวม Total			1 - 4 คน			5 - 9 คน			10 - 19 คน			20 - 49 คน								
	สปก. Est.	ลูกจ้าง Emp.		สปก. Est.	ลูกจ้าง Emp.		สปก. Est.	ลูกจ้าง Emp.		สปก. Est.	ลูกจ้าง Emp.		สปก. Est.	ลูกจ้าง Emp.							
		รวม Total	ชาย Male		หญิง Female	รวม Total		ชาย Male	หญิง Female		รวม Total	ชาย Male		หญิง Female	รวม Total	ชาย Male	หญิง Female				
ลพบุรี	2,802	105,381	58,620	46,761	1,034	2,359	1,269	1,090	786	5,655	2,976	2,679	355	4,960	2,721	2,239	368	12,168	7,239	4,929	
Lat Krabang	2,392	35,079	17,691	17,388	1,120	2,427	1,174	1,253	617	4,263	2,139	2,124	277	3,712	1,852	1,860	272	8,458	4,594	3,864	
ลพบุรี	3,019	49,624	24,927	24,697	1,330	2,903	1,331	1,572	812	5,683	2,609	3,074	381	5,237	2,559	2,678	330	10,325	5,344	4,981	
วังทอง	3,578	102,552	47,648	54,904	1,531	2,628	1,479	1,149	818	5,679	2,408	3,271	463	6,279	2,731	3,548	437	13,980	6,503	7,477	
Vadhana	1,722	45,453	23,547	21,906	685	1,201	751	450	393	2,736	1,370	1,366	228	3,050	1,595	1,455	237	7,453	4,028	3,425	
สวนหลวง	1,812	27,362	13,725	13,637	785	1,721	799	922	578	4,104	2,156	1,948	185	2,479	1,216	1,263	184	5,979	3,457	2,522	
Suan Luang	1,615	14,204	7,358	6,846	774	1,874	949	925	547	3,771	1,952	1,819	147	2,082	1,063	1,019	123	3,993	2,018	1,975	
สะพานสูง	2,431	74,955	33,252	41,703	851	1,974	934	1,040	666	4,575	2,279	2,296	328	4,517	1,997	2,520	282	8,826	4,080	4,746	
Saphan Sung	1,409	18,520	9,229	9,291	565	1,260	640	620	440	3,151	1,598	1,553	190	2,605	1,315	1,290	173	5,496	3,135	2,361	
สัมพันธวงศ์	1,733	31,718	16,607	15,111	704	1,573	828	745	476	3,286	1,639	1,647	252	3,408	1,870	1,538	203	6,205	3,286	2,919	
Samphanthawong																					
สาทร																					
Sathon																					
สายไหม																					
Sai Mai																					
หนองแขม																					
Nong Khaem																					





ตารางที่ 1.1 (ส่วนที่ 1) (ต่อ)

TABLE 1.1 (PART I) (CONTD.)

จังหวัด Province	ขนาดของสถานประกอบการ Size of Establishment															
	รวม Total			1 - 4 คน			5 - 9 คน			10 - 19 คน			20 - 49 คน			
	สปก. Est.	รวม Total	ลูกจ้าง Emp. Male	รวม Total	ลูกจ้าง Emp. Male	หญิง Female	สปก. Est.	รวม Total	ลูกจ้าง Emp. Male	รวม Total	ลูกจ้าง Emp. Male	หญิง Female	สปก. Est.	รวม Total	ลูกจ้าง Emp. Male	หญิง Female
ภาคกลาง Central	97,103	2,938,464	1,623,549	1,314,915	3,806	70,743	37,656	33,087	3,960	31,180	16,109	15,071	5,536	248,831	130,552	118,279
กาญจนบุรี Kanchanaburi																
จันทบุรี Chanthaburi																
ฉะเชิงเทรา Chachoengsao																
ชลบุรี Chon Buri	17,837	811,350	450,499	360,851	1,516	16,803	9,215	7,588	3,087	22,922	14,947	7,975	1,961	26,209	13,506	12,703
ชัยนาท Chai Nat																
ตราด Trat																
นครนายก Nakhon Nayok																
ประจวบคีรีขันธ์ Prachuap Khiri Khan	4,784	63,282	33,655	29,627	3,541	151,455	76,249	75,206	7,090	352,056	171,830	180,226				
ปราจีนบุรี Prachin Buri																
พระนครศรีอยุธยา Phra Nakhon Si Ayutthaya																

ตารางที่ 1.1 (ส่วนที่ 1) (ต่อ)

TABLE 1.1 (PART I) (CONTD.)

จังหวัด Province	ขนาดของสถานประกอบการ Size of Establishment																			
	รวม Total			1 - 4 คน			5 - 9 คน			10 - 19 คน			20 - 49 คน							
	สปก. Est.	ลูกจ้าง Emp.		สปก. Est.	ลูกจ้าง Emp.		สปก. Est.	ลูกจ้าง Emp.		สปก. Est.	ลูกจ้าง Emp.		สปก. Est.	ลูกจ้าง Emp.						
		รวม Total	ชาย Male		หญิง Female	รวม Total		ชาย Male	หญิง Female		รวม Total	ชาย Male		หญิง Female	รวม Total	ชาย Male	หญิง Female	รวม Total	ชาย Male	หญิง Female
เพชรบุรี Phetchaburi	4,106	70,655	38,131	32,524	2,014	4,252	2,093	2,159	1,242	8,445	5,186	3,259	461	6,028	3,053	2,975	241	7,640	4,495	3,145
ระยอง Rayong	11,312	559,042	341,027	218,015	3,826	8,324	5,505	2,819	2,446	16,563	9,619	6,944	1,369	18,230	11,060	7,170	1,851	59,076	38,693	20,383
ราชบุรี Ratchaburi	6,149	109,094	58,604	50,490	2,658	6,054	3,305	2,749	1,840	12,892	7,156	5,736	711	9,711	4,792	4,919	582	18,017	10,088	7,929
ลพบุรี Lop Buri	3,847	77,260	36,831	40,429	1,841	4,198	2,294	1,904	1,027	7,150	3,861	3,289	488	6,683	3,419	3,264	304	9,503	5,293	4,210
สมุทรสงคราม Samut Songkhram	2,314	25,889	15,344	10,545	1,104	2,404	1,378	1,026	606	4,115	2,282	1,833	352	4,965	3,460	1,505	193	5,575	3,527	2,048
สระแก้ว Sa Kaeo	2,212	22,459	13,249	9,210	1,206	2,464	1,435	1,029	540	3,633	1,983	1,650	261	3,541	1,917	1,624	146	4,540	2,787	1,753
สระบุรี Saraburi	7,731	199,551	122,933	76,618	3,891	6,299	4,483	1,816	1,506	10,510	6,259	4,251	811	11,152	6,623	4,529	940	30,251	19,241	11,010
สิงห์บุรี Sing Buri	1,473	20,741	10,553	10,188	768	1,624	850	774	409	2,809	1,572	1,237	127	1,723	895	828	119	3,757	2,257	1,500
สุพรรณบุรี Suphan Buri	3,302	43,215	23,249	19,966	1,329	3,168	1,722	1,446	1,023	7,061	3,758	3,303	503	6,710	3,396	3,314	347	10,614	6,050	4,564
อ่างทอง Ang Thong	1,539	15,727	9,410	6,317	801	1,762	939	823	400	2,727	1,534	1,193	185	2,550	1,403	1,147	115	3,325	2,123	1,202

ตารางที่ 1.1 (ส่วนที่ 1) (ต่อ)

TABLE 1.1 (PART I) (CONTD.)

จังหวัด Province	ขนาดของสถานประกอบการ Size of Establishment																				
	รวม Total			1 - 4 คน			5 - 9 คน			10 - 19 คน			20 - 49 คน								
	สปก. Est.	ลูกจ้าง Emp.		สปก. Est.	ลูกจ้าง Emp.		สปก. Est.	ลูกจ้าง Emp.		สปก. Est.	ลูกจ้าง Emp.		สปก. Est.	ลูกจ้าง Emp.							
		รวม Total	ชาย Male		หญิง Female	รวม Total		ชาย Male	หญิง Female		รวม Total	ชาย Male		หญิง Female	รวม Total	ชาย Male	หญิง Female				
ภาคเหนือ Northern	61,629	702,555	373,300	329,255	32,103	70,174	37,355	32,819	17,039	117,101	62,628	54,473	6,497	88,460	45,686	42,774	4,310	129,664	75,843	53,821	
กำแพงเพชร	3,175	34,784	22,866	11,918	1,657	3,543	2,088	1,455	825	5,565	3,305	2,260	331	4,412	2,611	1,801	290	8,868	6,064	2,804	
Kamphaeng Phet	13,585	160,074	82,137	77,937	6,948	14,838	7,229	7,609	4,123	29,299	14,705	14,594	1,155	15,950	7,813	8,137	871	26,183	13,990	12,193	
เชียงใหม่	5,427	57,037	30,894	26,143	2,490	5,524	2,876	2,648	1,647	11,154	6,008	5,146	717	9,784	5,151	4,633	423	12,676	7,305	5,371	
Chiang Mai	2,258	40,472	17,740	22,732	944	2,255	1,186	1,069	611	4,312	2,492	1,820	339	4,729	2,498	2,231	262	8,195	4,240	3,955	
Chiang Rai	6,101	58,573	33,625	24,948	3,543	7,306	3,961	3,345	1,429	9,717	5,221	4,496	566	7,633	3,827	3,806	407	12,460	7,690	4,770	
ตาก Tak	2,036	14,015	7,935	6,080	1,211	2,588	1,558	1,030	491	3,306	1,887	1,419	202	2,742	1,381	1,361	108	3,110	1,702	1,408	
นครสวรรค์ Nakhon Sawan	3,330	37,254	20,187	17,067	1,770	3,993	2,230	1,763	840	5,690	3,193	2,497	420	5,760	2,939	2,821	232	6,967	3,890	3,077	
น่าน Nan	2,189	18,423	9,995	8,428	1,117	2,578	1,379	1,199	642	4,302	2,340	1,962	261	3,563	1,973	1,590	138	4,056	2,452	1,604	
เพชรบูรณ์ Phetchabun	2,365	14,771	8,275	6,496	1,492	3,255	1,794	1,461	569	3,834	2,194	1,640	198	2,638	1,335	1,303	80	2,279	1,329	950	
แพร่ Phrae																					
พิจิตร Phichit																					
พยุหยา Phayao																					

ตารางที่ 1.1 (ส่วนที่ 1) (ต่อ)

TABLE 1.1 (PART I) (CONTD.)

จังหวัด Province	ขนาดของสถานประกอบการ Size of Establishment																			
	รวม Total			1 - 4 คน			5 - 9 คน			10 - 19 คน			20 - 49 คน							
	สปก. Est.	ลูกจ้าง Emp.		สปก. Est.	ลูกจ้าง Emp.		สปก. Est.	ลูกจ้าง Emp.		สปก. Est.	ลูกจ้าง Emp.		สปก. Est.	ลูกจ้าง Emp.						
		รวม Total	ชาย Male		หญิง Female	รวม Total		ชาย Male	หญิง Female		รวม Total	ชาย Male		หญิง Female	รวม Total	ชาย Male	หญิง Female	รวม Total	ชาย Male	หญิง Female
พิจิตร	2,606	21,527	11,553	10,174	1,429	3,200	1,792	1,408	698	4,725	2,550	2,175	292	3,879	1,900	1,979	157	4,665	2,988	1,677
Phichit	4,625	54,969	27,142	27,827	2,267	5,117	2,513	2,604	1,340	9,232	4,388	4,844	510	6,903	3,379	3,524	370	11,181	6,539	4,642
พิษณุโลก	1,183	6,983	3,958	3,025	723	1,620	856	764	285	1,876	1,113	763	118	1,586	872	714	53	1,577	895	682
แม่ฮ่องสอน	4,257	53,628	31,535	22,093	2,020	4,665	2,463	2,202	1,243	8,423	4,421	4,002	508	6,791	3,560	3,231	362	10,982	6,757	4,225
Mae Hong Son	2,758	83,219	38,480	44,739	1,197	2,899	1,656	1,243	860	5,946	3,419	2,527	298	4,199	2,446	1,753	234	7,186	4,332	2,854
ลำปาง	2,096	18,058	10,323	7,735	1,092	2,462	1,297	1,165	596	4,096	2,208	1,888	223	3,068	1,614	1,454	145	4,221	2,503	1,718
Lampang	2,286	18,448	11,006	7,442	1,382	2,664	1,543	1,121	506	3,335	1,927	1,408	232	3,082	1,605	1,477	128	3,592	2,192	1,400
ลำพูน	1,352	10,320	5,849	4,471	821	1,667	934	733	334	2,289	1,257	1,032	127	1,741	782	959	50	1,466	975	491
Lamphun																				
สุโขทัย																				
Sukhothai																				
อุดรดิตถ์																				
Utteradit																				
อุทัยธานี																				
Uthai Thani																				

ตารางที่ 1.1 (ส่วนที่ 1) (ต่อ)

TABLE 1.1 (PART I) (CONTD.)

จังหวัด Province	ขนาดของสถานประกอบการ Size of Establishment																			
	รวม Total			1 - 4 คน			5 - 9 คน			10 - 19 คน			20 - 49 คน							
	สปก. Est.	รวม Total	ลูกจ้าง Emp. Male	รวม Total	ชาย Male	หญิง Female	สปก. Est.	รวม Total	ชาย Male	หญิง Female	สปก. Est.	รวม Total	ชาย Male	หญิง Female	สปก. Est.	รวม Total	ชาย Male	หญิง Female		
ภาคตะวันออกเฉียงเหนือ Northeastern	75,489	876,203	471,435	404,768	41,783	86,520	47,756	38,764	18,452	124,907	68,002	56,905	7,778	104,554	55,052	49,502	5,312	162,003	98,414	63,589
กาฬสินธุ์ Kalasin	4,364	25,798	15,723	10,075	3,075	4,987	3,422	1,565	826	5,485	3,151	2,334	277	3,723	1,884	1,839	128	3,946	2,393	1,553
ขอนแก่น Khon Kaen	9,378	138,361	72,007	66,354	4,425	10,541	5,983	4,558	2,740	18,514	10,207	8,307	1,073	14,276	7,329	6,947	766	23,103	13,413	9,690
ชัยภูมิ Chaiyaphum	2,645	27,700	15,402	12,298	1,437	3,057	1,825	1,232	688	4,689	2,517	2,172	287	3,880	2,071	1,809	171	4,936	2,962	1,974
นครพนม Nakhon Phanom	2,018	14,269	8,203	6,066	1,105	2,415	1,397	1,018	604	4,163	2,313	1,850	176	2,277	1,216	1,061	107	3,151	1,959	1,192
นครราชสีมา Nakhon Ratchasima	11,303	267,011	135,985	131,026	5,309	11,099	5,670	5,429	2,655	18,231	9,794	8,437	1,375	18,822	10,699	8,123	1,235	38,515	23,629	14,886
บึงกาฬ Bueng Kan	1,886	11,596	6,952	4,644	1,228	2,253	1,339	914	437	2,928	1,663	1,265	138	1,831	931	900	65	1,938	1,253	685
บุรีรัมย์ Buri Ram	3,407	40,207	22,191	18,016	1,704	3,270	1,611	1,659	815	5,654	2,952	2,702	453	6,232	3,299	2,933	324	9,798	5,910	3,888
มหาสารคาม Maha Sarakham	4,128	31,138	16,155	14,983	2,521	5,347	2,892	2,455	1,064	7,108	3,694	3,414	316	4,090	2,184	1,906	171	5,021	2,933	2,088
มุกดาหาร Mukdahan	2,181	15,995	9,509	6,486	1,381	2,826	1,587	1,239	417	2,860	1,553	1,307	234	3,023	1,736	1,287	123	3,782	2,452	1,330
ยโสธร Yasothon	2,208	14,198	7,605	6,593	1,432	2,838	1,527	1,311	499	3,342	1,829	1,513	160	2,156	1,200	956	101	3,082	1,873	1,209

ตารางที่ 1.1 (ส่วนที่ 1) (ต่อ)

TABLE 1.1 (PART I) (CONTD.)

จังหวัด Province	ขนาดของสถานประกอบการ Size of Establishment																			
	รวม Total			1 - 4 คน			5 - 9 คน			10 - 19 คน			20 - 49 คน							
	สปก. Est.	ลูกจ้าง Emp.		สปก. Est.	ลูกจ้าง Emp.		สปก. Est.	ลูกจ้าง Emp.		สปก. Est.	ลูกจ้าง Emp.		สปก. Est.	ลูกจ้าง Emp.						
		รวม Total	ชาย Male		หญิง Female	รวม Total		ชาย Male	หญิง Female		รวม Total	ชาย Male		หญิง Female	รวม Total	ชาย Male	หญิง Female	รวม Total	ชาย Male	หญิง Female
ร้อยเอ็ด Roi Et	3,863	33,941	18,571	15,370	2,126	4,656	2,564	2,092	967	6,316	3,550	2,766	429	5,869	3,168	2,701	268	7,989	4,964	3,025
เสล Loei	2,197	18,728	11,047	7,681	1,135	2,589	1,516	1,073	663	4,372	2,616	1,756	223	3,048	1,496	1,552	145	4,370	2,629	1,741
ศรีสะเกษ Si Sa Ket	2,904	23,744	13,762	9,982	1,729	3,564	1,792	1,772	584	3,863	2,162	1,701	318	4,210	2,233	1,977	216	6,448	4,123	2,325
สกลนคร Sakon Nakhon	3,799	28,920	16,090	12,830	2,252	4,802	2,539	2,263	1,000	6,804	3,444	3,360	284	3,807	1,905	1,902	192	5,950	3,809	2,141
สุรินทร์ Surin	3,343	32,811	17,612	15,199	1,887	3,577	1,752	1,825	751	5,106	2,732	2,374	400	5,349	2,745	2,604	226	7,089	4,357	2,732
หนองคาย Nong Khai	4,033	21,471	11,762	9,709	2,900	6,035	3,277	2,758	721	4,658	2,530	2,128	247	3,275	1,689	1,586	126	3,604	2,119	1,485
หนองบัวลำภู Nong Bau Lam Phu	1,182	11,704	6,624	5,080	684	1,371	764	607	257	1,740	961	779	139	1,898	1,034	864	76	2,227	1,412	815
อำนาจเจริญ Amaj Charoen	1,120	8,118	5,130	2,988	660	1,549	938	611	289	1,922	1,162	760	99	1,345	687	658	58	1,818	1,290	528
อุดรธานี Udon Thani	4,377	52,076	29,058	23,018	2,161	4,357	2,618	1,739	1,131	7,848	4,187	3,661	558	7,484	3,487	3,997	378	11,618	6,901	4,717
อุบลราชธานี Ubon Ratchathani	5,153	58,417	32,047	26,370	2,632	5,387	2,743	2,644	1,344	9,304	4,985	4,319	592	7,959	4,059	3,900	436	13,618	8,033	5,585

ตารางที่ 1.1 (ส่วนที่ 1) (ต่อ)

TABLE 1.1 (PART I) (CONTD.)

จังหวัด Province	ขนาดของสถานประกอบการ Size of Establishment																			
	รวม Total			1 - 4 คน			5 - 9 คน			10 - 19 คน			20 - 49 คน							
	สปก. Est.	ลูกจ้าง Emp.		สปก. Est.	ลูกจ้าง Emp.		สปก. Est.	ลูกจ้าง Emp.		สปก. Est.	ลูกจ้าง Emp.		สปก. Est.	ลูกจ้าง Emp.						
		รวม Total	ชาย Male		หญิง Female	รวม Total		ชาย Male	หญิง Female		รวม Total	ชาย Male		หญิง Female	รวม Total	ชาย Male	หญิง Female			
ภาคใต้	62,493	782,789	442,684	340,105	30,651	66,865	37,073	29,792	17,593	120,225	67,890	52,335	6,790	91,781	51,044	40,737	5,213	159,818	100,690	59,128
Southern	3,818	42,250	22,600	19,650	1,970	4,048	2,250	1,798	959	6,604	2,936	3,668	429	5,724	2,688	3,036	316	9,576	5,486	4,090
Krabi	4,045	41,514	25,177	16,337	2,073	3,980	2,396	1,584	1,124	7,724	4,659	3,065	435	5,892	3,902	1,990	310	9,281	6,300	2,981
Chumphon	4,059	41,843	23,787	18,056	2,404	4,594	2,598	1,996	1,089	7,586	4,597	2,989	266	3,687	2,155	1,532	200	6,166	3,867	2,299
Trang	6,330	69,105	40,025	29,080	2,725	6,076	3,542	2,534	2,025	13,420	7,756	5,664	876	11,669	6,160	5,509	518	15,820	9,728	6,092
นครศรีธรรมราช	1,664	13,482	8,179	5,303	899	1,943	1,215	728	481	3,277	1,833	1,444	158	2,258	1,126	1,132	96	2,909	1,846	1,063
Nakhon Si Thammarat	1,846	26,312	18,138	8,174	656	1,639	1,048	591	449	3,110	2,152	958	359	5,064	3,671	1,393	330	9,356	7,696	1,660
Narathiwat	2,945	30,407	20,374	10,033	1,672	2,948	2,092	856	494	3,424	2,032	1,392	363	4,760	3,205	1,555	348	10,844	8,471	2,373
ปัตตานี	1,446	14,442	7,298	7,144	666	1,566	672	894	457	3,119	1,491	1,628	181	2,463	1,172	1,291	109	3,172	1,801	1,371
Pattani	9,448	155,285	84,507	70,778	4,020	9,661	4,986	4,675	2,454	16,601	8,452	8,149	1,379	18,519	9,681	8,838	1,038	31,921	17,683	14,238
Phangnga																				
พังงา																				
พัทลุง																				
Pattalung																				
ภูเก็ต																				
Phuket																				

ตารางที่ 1.1 (ส่วนที่ 1) (ต่อ)

TABLE 1.1 (PART I) (CONTD.)

จังหวัด Province	ขนาดของสถานประกอบการ Size of Establishment																			
	รวม Total			1 - 4 คน			5 - 9 คน			10 - 19 คน			20 - 49 คน							
	สปก. Est.	ลูกจ้าง Emp.		สปก. Est.	ลูกจ้าง Emp.		สปก. Est.	ลูกจ้าง Emp.		สปก. Est.	ลูกจ้าง Emp.		สปก. Est.	ลูกจ้าง Emp.						
		รวม Total	ชาย Male		หญิง Female	รวม Total		ชาย Male	หญิง Female		รวม Total	ชาย Male		หญิง Female	รวม Total	ชาย Male	หญิง Female			
ยะลา Yala	1,762	18,540	10,387	8,153	919	1,942	984	958	424	2,883	1,640	1,243	207	2,938	1,298	1,640	153	4,589	2,778	1,811
ระนอง Ranong	2,891	24,415	14,586	9,829	1,627	3,187	1,886	1,301	748	5,262	3,459	1,803	297	4,003	2,755	1,248	162	5,017	3,379	1,638
สงขลา Songkhla	10,952	173,599	92,244	81,355	5,442	11,460	5,673	5,787	3,383	23,456	13,330	10,126	875	11,766	6,267	5,499	767	23,783	14,103	9,680
สตูล Satun	2,112	18,013	11,916	6,097	1,256	2,331	1,536	795	434	2,902	1,728	1,174	211	2,923	1,933	990	182	5,465	4,495	970
สุราษฎร์ธานี Surat Thani	9,175	113,582	63,466	50,116	4,322	11,490	6,195	5,295	3,072	20,857	11,825	9,032	754	10,115	5,031	5,084	684	21,919	13,057	8,862

ที่มา : สำนักพัฒนามาตรฐานแรงงาน กรมสวัสดิการและคุ้มครองแรงงาน

Source : Labour Standard Development Bureau, Department of Labour Protection and Welfare.



ตารางที่ 1.1 จำนวนสถานประกอบการและลูกจ้างทั่วราชอาณาจักร จำแนกตามจังหวัดและขนาดสถานประกอบการ ปี.ศ. 2565 (ส่วนที่ 2)  
TABLE 1.1 NUMBER OF ESTABLISHMENTS AND EMPLOYEES IN THE WHOLE KINGDOM BY PROVINCE AND SIZE, 2022 (PART II)

จังหวัด Province	ขนาดของสถานประกอบการ Size of Establishment																			
	50 - 99 คน			100 - 299 คน			300 - 499 คน			500 - 999 คน			>= 1,000 คน							
	สปก. Est.	รวม Total	ลูกจ้าง Emp. ชาย Male หญิง Female	สปก. Est.	รวม Total	ลูกจ้าง Emp. ชาย Male หญิง Female	สปก. Est.	รวม Total	ลูกจ้าง Emp. ชาย Male หญิง Female	สปก. Est.	รวม Total	ลูกจ้าง Emp. ชาย Male หญิง Female	สปก. Est.	รวม Total	ลูกจ้าง Emp. ชาย Male หญิง Female					
รวม Total	13,976	986,534	558,043	428,491	11,108	1,836,607	1,006,325	830,282	2,268	862,215	453,144	409,071	1,392	959,211	491,264	467,947	796	1,781,375	815,573	965,802
กรุงเทพมหานคร Bangkok Metropolitan	3,409	241,277	123,455	117,822	2,637	434,200	219,010	215,190	528	199,089	95,825	103,264	314	219,608	104,132	115,476	187	406,474	179,107	227,367
คลองเตย Klong Toei	177	12,367	5,832	6,535	142	23,489	11,371	12,118	33	12,588	6,330	6,258	27	19,073	9,145	9,928	10	23,013	11,019	11,994
คลองสาน Klong San	41	2,760	1,365	1,395	20	3,182	1,474	1,708	8	3,161	1,628	1,533	-	-	-	-	-	-	-	-
คลองสามวา Klong Sam Wa	31	2,053	1,216	837	15	2,355	1,277	1,078	2	750	299	451	1	912	523	389	-	-	-	-
คันนายาว Khan Na Yao	41	2,793	1,445	1,348	34	6,036	3,475	2,561	4	1,394	867	527	4	3,101	1,644	1,457	4	6,079	2,878	3,201
จตุจักร Chatuchak	121	8,743	4,529	4,214	127	20,591	10,649	9,942	20	7,742	3,892	3,850	22	16,751	8,763	7,988	6	19,268	7,739	11,529
จอนทอง Chom Thong	44	3,450	1,860	1,590	33	5,136	2,375	2,761	3	1,121	363	758	-	-	-	-	1	1,185	272	913
ดอนเมือง Don Mueang	29	2,110	1,121	989	24	3,987	2,481	1,506	7	2,790	1,544	1,246	3	2,220	1,045	1,175	4	7,836	5,081	2,755
ดินแดง Din Daeng	67	4,658	2,596	2,062	44	6,960	3,655	3,305	8	3,193	1,368	1,825	11	7,565	3,344	4,221	3	12,222	4,065	8,157

ตารางที่ 1.1 (ส่วนที่ 2) (ต่อ)

TABLE 1.1 (PART II) (CONTD.)

จังหวัด Province	ขนาดของสถานประกอบการ Size of Establishment														
	50 - 99 คน			100 - 299 คน			300 - 499 คน			500 - 999 คน			>= 1,000 คน		
	สปก. Est.	รวม Total	ลูกจ้าง Emp. ชาย Male หญิง Female	สปก. Est.	รวม Total	ลูกจ้าง Emp. ชาย Male หญิง Female	สปก. Est.	รวม Total	ลูกจ้าง Emp. ชาย Male หญิง Female	สปก. Est.	รวม Total	ลูกจ้าง Emp. ชาย Male หญิง Female	สปก. Est.	รวม Total	ลูกจ้าง Emp. ชาย Male หญิง Female
ดุสิต Dusit	27	1,895	868 1,027	21	3,239	1,570 1,669	5	1,852	808 1,044	2	1,364	836 528	4	8,450	3,926 4,524
ตลิ่งชัน Taling Chan	35	2,481	1,399 1,082	18	2,897	1,698 1,199	1	412	190 222	-	-	-	1	1,157	496 661
ทวีวัฒนา Thawi Wattana	24	1,683	978 705	11	1,646	980 666	1	377	173 204	1	578	106 472	-	-	-
ทุ่งครุ Thung Khru	28	2,207	1,287 920	13	2,460	1,573 887	4	1,435	657 778	1	528	440 88	1	1,177	289 888
ธนบุรี Thon Buri	22	1,571	868 703	20	2,842	1,439 1,403	3	1,100	432 668	3	1,644	1,057 587	-	-	-
บางกอกน้อย Bangkok Noi	37	2,512	1,246 1,266	16	2,498	1,329 1,169	5	1,792	675 1,117	1	693	99 594	1	2,080	395 1,685
บางกอกใหญ่ Bangkok Yai	8	574	351 223	7	1,265	513 752	-	-	-	-	-	-	-	-	-
บางกะปิ Bang Kapi	106	7,234	3,665 3,569	86	13,898	7,033 6,865	18	6,505	3,414 3,091	7	4,305	2,240 2,065	6	13,484	6,294 7,190
บางขุนเทียน Bang Khun Thian	107	8,120	4,075 4,045	100	17,082	8,958 8,124	18	7,079	4,092 2,987	18	13,300	5,965 7,335	4	6,294	3,016 3,278
บางเขน Bang Khen	72	5,136	2,781 2,355	43	7,183	3,332 3,851	4	1,499	584 915	5	3,586	1,714 1,872	-	-	-

ตารางที่ 1.1 (ส่วนที่ 2) (ต่อ)

TABLE 1.1 (PART II) (CONTD.)

จังหวัด Province	ขนาดของสถานประกอบการ Size of Establishment														
	50 - 99 คน			100 - 299 คน			300 - 499 คน			500 - 999 คน			>= 1,000 คน		
	สปก. Est.	รวม Total	ลูกจ้าง Emp. ชาย Male หญิง Female	สปก. Est.	รวม Total	ลูกจ้าง Emp. ชาย Male หญิง Female	สปก. Est.	รวม Total	ลูกจ้าง Emp. ชาย Male หญิง Female	สปก. Est.	รวม Total	ลูกจ้าง Emp. ชาย Male หญิง Female	สปก. Est.	รวม Total	ลูกจ้าง Emp. ชาย Male หญิง Female
บึงคอกหมอน Bang Kho Laem	54	3,667	1,947 ชาย Male 1,720 หญิง Female	36	6,064	2,928 ชาย Male 3,136 หญิง Female	7	2,714	1,232 ชาย Male 1,482 หญิง Female	3	1,769	1,110 ชาย Male 659 หญิง Female	2	4,318	968 ชาย Male 3,350 หญิง Female
บางแค Bang Khae	54	3,982	1,956 ชาย Male 2,026 หญิง Female	37	5,536	2,765 ชาย Male 2,771 หญิง Female	9	3,288	1,747 ชาย Male 1,541 หญิง Female	3	2,350	1,126 ชาย Male 1,224 หญิง Female	2	2,220	672 ชาย Male 1,548 หญิง Female
บางซื่อ Bang Sue	41	2,810	1,400 ชาย Male 1,410 หญิง Female	44	7,069	3,742 ชาย Male 3,327 หญิง Female	7	2,598	1,390 ชาย Male 1,208 หญิง Female	5	2,977	1,162 ชาย Male 1,815 หญิง Female	3	5,901	2,628 ชาย Male 3,273 หญิง Female
บางนา Bang Na	104	7,443	3,988 ชาย Male 3,455 หญิง Female	93	15,649	8,990 ชาย Male 6,659 หญิง Female	18	6,870	3,741 ชาย Male 3,129 หญิง Female	9	5,786	2,144 ชาย Male 3,642 หญิง Female	9	24,082	6,811 ชาย Male 17,271 หญิง Female
บางบอน Bang Bon	57	4,207	2,098 ชาย Male 2,109 หญิง Female	48	7,860	3,699 ชาย Male 4,161 หญิง Female	12	4,223	2,138 ชาย Male 2,085 หญิง Female	1	584	491 ชาย Male 93 หญิง Female	3	5,800	2,738 ชาย Male 3,062 หญิง Female
บางพลัด Bang Phlat	26	1,736	759 ชาย Male 977 หญิง Female	30	4,870	2,224 ชาย Male 2,646 หญิง Female	-	-	-	1	768	231 ชาย Male 537 หญิง Female	1	1,819	306 ชาย Male 1,513 หญิง Female
บางรัก Bang Rak	173	11,775	5,548 ชาย Male 6,227 หญิง Female	143	23,918	11,054 ชาย Male 12,864 หญิง Female	40	15,266	7,346 ชาย Male 7,920 หญิง Female	16	12,104	5,148 ชาย Male 6,956 หญิง Female	8	18,664	7,191 ชาย Male 11,473 หญิง Female
บึงกุ่ม Bueng Kum	55	4,008	2,190 ชาย Male 1,818 หญิง Female	35	6,084	3,311 ชาย Male 2,773 หญิง Female	4	1,671	859 ชาย Male 812 หญิง Female	5	3,390	1,290 ชาย Male 2,100 หญิง Female	3	4,733	1,616 ชาย Male 3,117 หญิง Female
ปทุมวัน Pathum Wan	163	11,186	5,548 ชาย Male 5,638 หญิง Female	169	27,927	13,379 ชาย Male 14,548 หญิง Female	42	15,992	7,306 ชาย Male 8,686 หญิง Female	16	10,149	4,678 ชาย Male 5,471 หญิง Female	10	16,716	6,562 ชาย Male 10,154 หญิง Female
ประเวศ Prawet	114	8,272	4,266 ชาย Male 4,006 หญิง Female	82	13,920	7,352 ชาย Male 6,568 หญิง Female	18	6,861	3,149 ชาย Male 3,712 หญิง Female	11	7,328	3,896 ชาย Male 3,432 หญิง Female	3	6,938	4,065 ชาย Male 2,873 หญิง Female

ตารางที่ 1.1 (ส่วนที่ 2) (ต่อ)

TABLE 1.1 (PART II) (CONTD.)

จังหวัด Province	ขนาดของสถานประกอบการ Size of Establishment														
	50 - 99 คน			100 - 299 คน			300 - 499 คน			500 - 999 คน			>= 1,000 คน		
	สปก. Est.	รวม Total	ลูกจ้าง Emp. ชาย Male หญิง Female	สปก. Est.	รวม Total	ลูกจ้าง Emp. ชาย Male หญิง Female	สปก. Est.	รวม Total	ลูกจ้าง Emp. ชาย Male หญิง Female	สปก. Est.	รวม Total	ลูกจ้าง Emp. ชาย Male หญิง Female	สปก. Est.	รวม Total	ลูกจ้าง Emp. ชาย Male หญิง Female
ปทุมธานี Pom Prap Sattru Phai	32	2,362	1,290 ชาย Male 1,072 หญิง Female	18	2,770	1,363 ชาย Male 1,407 หญิง Female	3	1,058	442 ชาย Male 616 หญิง Female	2	1,400	306 ชาย Male 1,094 หญิง Female	1	1,470	1,094 ชาย Male 376 หญิง Female
พิจิตร Phaya Thai	74	5,370	2,815 ชาย Male 2,555 หญิง Female	55	8,698	4,524 ชาย Male 4,174 หญิง Female	11	4,221	2,080 ชาย Male 2,141 หญิง Female	7	4,352	2,352 ชาย Male 2,000 หญิง Female	12	21,289	9,451 ชาย Male 11,838 หญิง Female
พระนครศรีอยุธยา Phra Khanong	52	3,698	1,804 ชาย Male 1,894 หญิง Female	33	5,793	2,904 ชาย Male 2,889 หญิง Female	7	2,780	1,227 ชาย Male 1,553 หญิง Female	8	6,495	2,871 ชาย Male 3,624 หญิง Female	5	8,412	3,918 ชาย Male 4,494 หญิง Female
พระนครศรีอยุธยา Phra Nakhon	25	1,771	813 ชาย Male 958 หญิง Female	11	1,707	670 ชาย Male 1,037 หญิง Female	1	485	184 ชาย Male 301 หญิง Female	1	717	284 ชาย Male 433 หญิง Female	2	3,455	2,489 ชาย Male 946 หญิง Female
กาญจนบุรี Phasi Charoen	43	2,879	1,369 ชาย Male 1,510 หญิง Female	17	2,696	1,094 ชาย Male 1,602 หญิง Female	4	1,585	408 ชาย Male 1,177 หญิง Female	4	2,689	1,539 ชาย Male 1,150 หญิง Female	1	1,050	200 ชาย Male 850 หญิง Female
ฉะเชิงเทรา Min Buri	54	4,021	2,174 ชาย Male 1,847 หญิง Female	53	8,778	4,475 ชาย Male 4,303 หญิง Female	9	3,060	1,451 ชาย Male 1,609 หญิง Female	8	5,523	1,902 ชาย Male 3,621 หญิง Female	3	5,953	2,243 ชาย Male 3,710 หญิง Female
ขอนแก่น Yan Nawa	129	8,878	4,600 ชาย Male 4,278 หญิง Female	88	15,487	8,211 ชาย Male 7,276 หญิง Female	12	4,471	2,169 ชาย Male 2,302 หญิง Female	5	3,930	2,397 ชาย Male 1,533 หญิง Female	7	15,794	5,758 ชาย Male 10,036 หญิง Female
ราชบุรี Ratchathewi	81	5,555	2,549 ชาย Male 3,006 หญิง Female	56	8,884	4,389 ชาย Male 4,495 หญิง Female	18	6,922	2,904 ชาย Male 4,018 หญิง Female	3	2,490	821 ชาย Male 1,669 หญิง Female	7	10,976	4,171 ชาย Male 6,805 หญิง Female
ราชบุรี Rat Burana	31	2,351	1,222 ชาย Male 1,129 หญิง Female	29	4,718	2,001 ชาย Male 2,717 หญิง Female	4	1,420	516 ชาย Male 904 หญิง Female	4	2,298	601 ชาย Male 1,697 หญิง Female	2	13,676	5,189 ชาย Male 8,487 หญิง Female

ตารางที่ 1.1 (ส่วนที่ 2) (ต่อ)

TABLE 1.1 (PART II) (CONTD.)

จังหวัด Province	ขนาดของสถานประกอบการ Size of Establishment																			
	50 - 99 คน			100 - 299 คน			300 - 499 คน			500 - 999 คน			>= 1,000 คน							
	สปก. Est.	รวม Total	ลูกจ้าง Emp. ชาย Male หญิง Female	สปก. Est.	รวม Total	ลูกจ้าง Emp. ชาย Male หญิง Female	สปก. Est.	รวม Total	ลูกจ้าง Emp. ชาย Male หญิง Female	สปก. Est.	รวม Total	ลูกจ้าง Emp. ชาย Male หญิง Female	สปก. Est.	รวม Total	ลูกจ้าง Emp. ชาย Male หญิง Female					
ลพบุรี	92	6,797	3,797	3,000	103	16,927	8,627	8,300	32	11,118	5,939	5,179	20	14,503	7,485	7,018	12	30,894	18,567	12,327
Lat Krabang	63	4,494	2,256	2,238	37	6,652	3,657	2,995	1	480	25	455	4	3,168	1,642	1,526	1	1,425	352	1,073
ลพบุรี	90	6,166	3,295	2,871	58	9,143	4,844	4,299	9	3,627	2,079	1,548	8	5,504	2,451	3,053	1	1,036	415	621
Wang Thonglang	167	11,645	5,510	6,135	115	18,627	8,687	9,940	30	11,358	4,957	6,401	8	4,849	2,725	2,124	9	27,507	12,648	14,859
วัดนา	101	7,324	3,773	3,551	55	9,446	5,183	4,263	11	3,858	1,923	1,935	8	5,472	2,898	2,574	4	4,913	2,026	2,887
Vadhana	40	2,835	1,575	1,260	32	4,842	2,400	2,442	5	1,751	722	1,029	1	655	262	393	2	2,996	1,138	1,858
สะพานสูง	12	766	406	360	12	1,718	970	748	-	-	-	-	-	-	-	-	-	-	-	-
Saphan Sung	148	10,251	4,901	5,350	117	19,831	8,817	11,014	23	8,816	3,684	5,132	10	7,186	3,497	3,689	6	8,979	3,063	5,916
สัมพันธวงศ์	21	1,428	785	643	15	2,268	1,121	1,147	4	1,695	549	1,146	1	617	86	531	-	-	-	-
Samphanthawong	58	4,195	2,243	1,952	30	4,805	2,456	2,349	1	300	200	100	7	5,278	2,958	2,320	2	2,668	1,127	1,541
สาทร																				
Sathon																				
สายไหม																				
Sai Mai																				
หนองแขม																				
Nong Khaem																				

ตารางที่ 1.1 (ส่วนที่ 2) (ต่อ)

TABLE 1.1 (PART II) (CONTD.)

จังหวัด Province	ขนาดของสถานประกอบการ - Size of Establishment																			
	50 - 99 คน			100 - 299 คน			300 - 499 คน			500 - 999 คน			>= 1,000 คน							
	สปก. Est.	รวม Total	ลูกจ้าง Emp. ชาย Male หญิง Female	สปก. Est.	รวม Total	ลูกจ้าง Emp. ชาย Male หญิง Female	สปก. Est.	รวม Total	ลูกจ้าง Emp. ชาย Male หญิง Female	สปก. Est.	รวม Total	ลูกจ้าง Emp. ชาย Male หญิง Female	สปก. Est.	รวม Total	ลูกจ้าง Emp. ชาย Male หญิง Female					
หนองจอก Nong Chok	16	1,158	697	461	24	3,760	1,998	1,762	3	997	494	503	1	650	350	300	2	4,024	1,340	2,684
หลักสี่ Lak Si	48	3,522	1,987	1,535	48	8,656	4,532	4,124	12	4,879	2,357	2,522	5	3,242	1,618	1,624	7	12,247	5,744	6,503
ห้วยขวาง Huai Khwang	174	12,378	6,412	5,966	140	22,351	11,461	10,890	27	9,935	5,291	4,644	23	15,765	6,890	8,875	12	34,294	19,147	15,147
5 จังหวัดรอบกรุงเทพมหานคร Metropolitan Area (Except BKK.)	3,448	242,684	136,432	106,252	2,828	470,244	256,991	213,253	626	238,594	124,478	114,116	385	261,951	130,837	131,114	206	470,909	216,210	254,699
นครปฐม Nakhon Pathom	455	32,134	17,801	14,333	300	50,405	26,050	24,355	67	25,829	12,513	13,316	29	18,338	8,893	9,445	17	30,210	15,994	14,216
นนทบุรี Nonthaburi	467	32,716	17,506	15,210	312	48,789	26,230	22,559	53	19,728	9,154	10,574	37	26,154	12,471	13,683	25	51,155	26,443	24,712
ปทุมธานี Pathum Thani	643	45,111	24,434	20,677	514	84,849	46,042	38,807	112	42,816	22,629	20,187	70	48,165	24,531	23,634	44	94,857	41,697	53,160
สมุทรปราการ Samut Prakan	1,206	84,746	49,250	35,496	1,155	194,850	108,940	85,910	286	108,891	59,528	49,363	159	104,408	54,196	50,212	75	174,912	85,047	89,865
สมุทรสาคร Samut Sakhon	677	47,977	27,441	20,536	547	91,351	49,729	41,622	108	41,330	20,654	20,676	90	64,886	30,746	34,140	45	119,775	47,029	72,746

ตารางที่ 1.1 (ส่วนที่ 2) (ต่อ)

TABLE 1.1 (PART II) (CONTD.)

จังหวัด Province	ขนาดของสถานประกอบการ Size of Establishment																			
	50 - 99 คน			100 - 299 คน			300 - 499 คน			500 - 999 คน			>= 1,000 คน							
	สปก. Est.	รวม Total	ลูกจ้าง Emp. ชาย Male หญิง Female	สปก. Est.	รวม Total	ลูกจ้าง Emp. ชาย Male หญิง Female	สปก. Est.	รวม Total	ลูกจ้าง Emp. ชาย Male หญิง Female	สปก. Est.	รวม Total	ลูกจ้าง Emp. ชาย Male หญิง Female	สปก. Est.	รวม Total	ลูกจ้าง Emp. ชาย Male หญิง Female					
ภาคกลาง Central	3,801	268,708	159,729	108,979	3,441	581,694	332,770	248,924	817	311,352	174,546	136,806	520	358,023	200,562	157,461	303	681,660	330,279	351,381
กาญจนบุรี Kanchanaburi	127	9,026	5,358	3,668	67	10,913	6,415	4,498	11	4,006	2,115	1,891	9	5,996	3,964	2,032	3	11,302	4,317	6,985
จันทบุรี Chanthaburi	48	3,082	1,893	1,189	27	4,112	1,902	2,210	2	826	253	573	1	807	113	694	-	-	-	-
ฉะเชิงเทรา Chachoengsao	295	20,998	12,309	8,689	357	61,848	33,935	27,913	101	39,673	22,921	16,752	49	33,685	17,491	16,194	27	53,329	21,696	31,633
ชลบุรี Chon Buri	1,115	78,281	46,198	32,083	1,090	183,131	103,925	79,206	260	98,432	52,919	45,513	183	124,858	70,974	53,884	98	184,503	97,501	87,002
ชัยนาท Chai Nat	19	1,353	734	619	16	2,662	1,678	984	2	674	156	518	2	1,461	605	856	-	-	-	-
ตราด Trat	37	2,632	1,413	1,219	15	2,571	1,329	1,242	-	-	-	-	-	-	-	-	-	-	-	-
นครนายก Nakhon Nayok	37	2,571	1,389	1,182	18	2,826	1,574	1,252	6	2,535	1,025	1,510	3	2,277	860	1,417	1	2,139	881	1,258
ประจวบคีรีขันธ์ Prachuap Khiri Khan	80	5,839	3,241	2,598	46	7,196	3,810	3,386	14	5,451	3,055	2,396	6	4,484	2,206	2,278	2	4,724	1,806	2,918
ปราจีนบุรี Prachin Buri	145	10,511	5,802	4,709	135	22,837	11,968	10,869	37	14,445	7,925	6,520	33	24,263	11,375	12,888	23	51,054	23,020	28,034
พระนครศรีอยุธยา Phra Nakhon Si Ayutthaya	373	26,422	15,633	10,789	373	63,205	36,896	26,309	89	34,179	19,744	14,435	51	36,715	17,156	19,559	47	134,015	48,861	85,154

ตารางที่ 1.1 (ส่วนที่ 2) (ต่อ)

TABLE 1.1 (PART II) (CONTD.)

จังหวัด Province	ขนาดของสถานประกอบการ Size of Establishment																			
	50 - 99 คน			100 - 299 คน			300 - 499 คน			500 - 999 คน			>= 1,000 คน							
	สปก. Est.	รวม Total	ลูกจ้าง Emp. ชาย Male หญิง Female	สปก. Est.	รวม Total	ลูกจ้าง Emp. ชาย Male หญิง Female	สปก. Est.	รวม Total	ลูกจ้าง Emp. ชาย Male หญิง Female	สปก. Est.	รวม Total	ลูกจ้าง Emp. ชาย Male หญิง Female	สปก. Est.	รวม Total	ลูกจ้าง Emp. ชาย Male หญิง Female					
เพชรบุรี Phetchaburi	75	5,219	3,091	2,128	58	9,300	5,328	3,972	7	2,481	1,220	1,261	6	4,029	2,298	1,731	2	23,261	11,367	11,894
ระยอง Rayong	735	51,848	32,569	19,279	719	124,458	76,043	48,415	184	69,699	42,615	27,084	121	79,721	49,393	30,328	61	131,123	75,550	55,593
ราชบุรี Ratchaburi	178	12,821	7,608	5,213	130	20,733	11,231	9,502	33	12,264	6,165	6,099	9	6,428	3,593	2,835	8	10,174	4,666	5,508
ลพบุรี Lop Buri	91	6,173	3,489	2,684	76	13,120	6,078	7,042	10	3,885	2,021	1,864	3	2,287	1,017	1,270	7	24,261	9,359	14,902
สมุทรสงคราม Samut Songkhram	39	2,832	1,693	1,139	14	2,523	1,286	1,237	3	1,137	569	568	2	1,312	532	780	1	1,026	617	409
สระแก้ว Sa Kaeo	35	2,545	1,521	1,024	22	3,780	2,287	1,493	-	-	-	-	1	895	483	412	1	1,061	836	225
สระบุรี Saraburi	280	19,928	11,859	8,069	204	35,021	20,776	14,245	45	16,727	9,402	7,325	35	24,798	16,053	8,745	19	44,865	28,237	16,628
สิงห์บุรี Sing Buri	20	1,433	978	455	22	3,497	1,914	1,583	5	1,966	1,038	928	1	521	193	328	2	3,411	856	2,555
สุพรรณบุรี Suphan Buri	53	3,824	2,180	1,644	37	5,737	3,101	2,636	5	2,026	729	1,297	4	2,663	1,584	1,079	1	1,412	729	683
อ่างทอง Ang Thong	19	1,370	771	599	15	2,224	1,294	930	3	946	674	272	1	823	672	151	-	-	-	-



ตารางที่ 1.1 (ส่วนที่ 2) (ต่อ)

TABLE 1.1 (PART II) (CONTD.)

จังหวัด Province	ขนาดของสถานประกอบการ Size of Establishment																		
	50 - 99 คน			100 - 299 คน			300 - 499 คน			500 - 999 คน			>= 1,000 คน						
	สปก. Est.	รวม Total	ลูกจ้าง Emp. ชาย Male หญิง Female	สปก. Est.	รวม Total	ลูกจ้าง Emp. ชาย Male หญิง Female	สปก. Est.	รวม Total	ลูกจ้าง Emp. ชาย Male หญิง Female	สปก. Est.	รวม Total	ลูกจ้าง Emp. ชาย Male หญิง Female	สปก. Est.	รวม Total	ลูกจ้าง Emp. ชาย Male หญิง Female				
ภาคเหนือ Northern	906	63,790	37,861	25,929	98,000	53,853	44,147	77	29,878	13,798	16,080	55	36,474	16,592	19,882	35	69,014	29,684	39,330
กำแพงเพชร	30	2,091	1,343	748	5,687	4,138	1,549	4	1,447	1,088	359	2	1,335	989	346	1	1,836	1,240	596
Kamphaeng Phet	263	18,673	10,500	8,173	29,178	15,745	13,433	25	9,397	5,473	3,924	14	8,449	3,405	5,044	6	8,107	3,277	4,830
เชียงใหม่	92	6,408	3,870	2,538	7,963	4,240	3,723	4	1,622	839	783	3	1,906	605	1,301	-	-	-	-
Chiang Mai	41	2,959	1,569	1,390	7,859	3,681	4,178	10	4,125	980	3,145	1	583	141	442	3	5,455	953	4,502
เชียงราย	89	6,275	4,083	2,192	8,817	5,365	3,452	3	1,089	744	345	4	2,773	1,498	1,275	2	2,503	1,236	1,267
Chiang Rai	17	1,203	722	481	1,066	685	381	-	-	-	-	-	-	-	-	-	-	-	-
ตาก	48	3,374	1,888	1,486	2,291	1,183	1,108	2	872	339	533	2	1,807	1,004	803	2	6,500	3,521	2,979
Tak	19	1,311	696	615	1,206	590	616	2	828	368	460	1	579	197	382	-	-	-	-
นครสวรรค์																			
Nakhon Sawan																			
น่าน																			
Nan																			
เพชรบูรณ์																			
Phetchabun																			
แพร่																			
Phrae																			

ตารางที่ 1.1 (ส่วนที่ 2) (ต่อ)

TABLE 1.1 (PART II) (CONTD.)

จังหวัด Province	ขนาดของสถานประกอบการ Size of Establishment																			
	50 - 99 คน				100 - 299 คน				300 - 499 คน				500 - 999 คน				>= 1,000 คน			
	สปก. Est.	รวม Total	ชาย Male	หญิง Female	สปก. Est.	รวม Total	ชาย Male	หญิง Female	สปก. Est.	รวม Total	ชาย Male	หญิง Female	สปก. Est.	รวม Total	ชาย Male	หญิง Female	สปก. Est.	รวม Total	ชาย Male	หญิง Female
พะเยา Phayao	17	1,155	829	326	8	1,246	747	499	1	364	47	317	-	-	-	-	-	-	-	-
พิจิตร Phichit	19	1,372	805	567	10	1,695	851	844	-	-	-	-	-	-	-	-	1	1,991	467	1,524
พิจิตร Phichit	80	5,519	3,348	2,171	49	8,537	4,274	4,263	4	1,690	594	1,096	3	1,759	779	980	2	5,031	1,328	3,703
พิจิตร Phichit	3	204	154	50	1	120	68	52	-	-	-	-	-	-	-	-	-	-	-	-
แม่ฮ่องสอน Mae Hong Son	62	4,384	2,928	1,456	50	8,823	4,618	4,205	4	1,291	564	727	4	2,427	1,056	1,371	4	5,842	5,168	674
ลำปาง Lampang	64	4,518	2,459	2,059	58	8,880	4,624	4,256	15	5,879	2,276	3,603	19	13,141	5,756	7,385	13	30,571	11,512	19,059
ลำพูน Lamphun	30	2,177	1,394	783	9	1,259	743	516	-	-	-	-	1	775	564	211	-	-	-	-
สุโขทัย Sukhothai	20	1,340	811	529	15	2,395	1,573	822	2	862	373	489	-	-	-	-	1	1,178	982	196
อุตรดิตถ์ Uttaradit	12	827	462	365	6	978	728	250	1	412	113	299	1	940	598	342	-	-	-	-
อุทัยธานี Uthai Thani																				

ตารางที่ 1.1 (ส่วนที่ 2) (ต่อ)

TABLE 1.1 (PART II) (CONTD.)

จังหวัด Province	ขนาดของสถานประกอบการ Size of Establishment																				
	50 - 99 คน			100 - 299 คน			300 - 499 คน			500 - 999 คน			>= 1,000 คน								
	สปก. Est.	รวม Total	ลูกจ้าง Emp. ชาย Male หญิง Female	สปก. Est.	รวม Total	ลูกจ้าง Emp. ชาย Male หญิง Female	สปก. Est.	รวม Total	ลูกจ้าง Emp. ชาย Male หญิง Female	สปก. Est.	รวม Total	ลูกจ้าง Emp. ชาย Male หญิง Female	สปก. Est.	รวม Total	ลูกจ้าง Emp. ชาย Male หญิง Female						
ภาคตะวันออกเฉียงเหนือ Northeastern	1,186	83,224	49,514	33,710	745	117,758	66,810	21,290	21,091	111	42,381	21,290	21,091	81	57,656	28,015	29,641	41	97,200	36,582	60,618
กาฬสินธุ์ Kalasin	30	2,006	1,194	812	24	3,447	2,145	571	323	2	894	571	323	2	1,310	963	347	-	-	-	-
ขอนแก่น Khon Kaen	206	14,545	8,296	6,249	127	20,848	12,208	3,117	3,720	17	6,837	3,117	3,720	16	11,432	5,475	5,957	8	18,265	5,979	12,286
ชัยภูมิ Chaiyaphum	36	2,561	1,451	1,110	17	2,466	1,627	600	587	3	1,187	600	587	5	3,683	1,488	2,195	1	1,241	861	380
นครพนม Nakhon Phanom	18	1,262	744	518	8	1,001	574	-	-	-	-	-	-	-	-	-	-	-	-	-	-
นครราชสีมา Nakhon Ratchasima	359	24,909	14,650	10,259	249	40,510	22,202	11,472	11,033	59	22,505	11,472	11,033	40	28,564	13,348	15,216	22	63,856	24,521	39,335
บึงกาฬ Bueng Kan	9	724	462	262	8	1,269	813	-	-	-	-	-	-	1	653	491	162	-	-	-	-
บุรีรัมย์ Buri Ram	63	4,302	2,697	1,605	42	6,966	3,700	368	703	3	1,071	368	703	1	803	210	593	2	2,111	1,444	667
มหาสารคาม Maha Sarakham	29	2,135	1,219	916	22	3,355	1,888	162	207	1	369	162	207	2	1,419	538	881	2	2,294	645	1,649
มุกดาหาร Mukdahan	15	1,093	571	522	9	1,405	851	258	143	1	401	258	143	1	605	501	104	-	-	-	-
ยโสธร Yasothon	6	463	250	213	9	1,427	708	-	-	-	-	-	-	1	890	218	672	-	-	-	-

ตารางที่ 1.1 (ส่วนที่ 2) (ต่อ)  
TABLE 1.1 (PART II) (CONTD.)

จังหวัด Province	ขนาดของสถานประกอบการ Size of Establishment														
	50 - 99 คน			100 - 299 คน			300 - 499 คน			500 - 999 คน			>= 1,000 คน		
	สปก. Est.	รวม Total	ลูกจ้าง Emp. ชาย Male หญิง Female	สปก. Est.	รวม Total	ลูกจ้าง Emp. ชาย Male หญิง Female	สปก. Est.	รวม Total	ลูกจ้าง Emp. ชาย Male หญิง Female	สปก. Est.	รวม Total	ลูกจ้าง Emp. ชาย Male หญิง Female	สปก. Est.	รวม Total	ลูกจ้าง Emp. ชาย Male หญิง Female
ร้อยเอ็ด Roi Et	51	3,541	2,100 1,441	19	2,629	1,418 1,211	2	808	291 517	-	-	-	1	2,133	516 1,617
เลย Loei	14	1,040	650 390	15	2,344	1,442 902	1	397	311 86	1	568	387 181	-	-	-
ศรีสะเกษ Si Sa Ket	39	2,812	1,784 1,028	18	2,847	1,668 1,179	-	-	-	-	-	-	-	-	-
สกลนคร Sakon Nakhon	47	3,360	1,983 1,377	22	3,525	1,998 1,527	2	672	412 260	-	-	-	-	-	-
สุรินทร์ Surin	53	3,720	2,262 1,458	19	2,879	1,468 1,411	4	1,420	748 672	2	1,771	1,046 725	1	1,900	502 1,398
หนองคาย Nong Khai	25	1,737	959 778	13	1,840	977 863	1	322	211 111	-	-	-	-	-	-
หนองบัวลำภู Nong Bau Lam Phu	13	909	549 360	11	1,653	1,053 600	-	-	-	1	669	534 135	1	1,237	317 920
อำนาจเจริญ Amnaji Charoen	7	442	313 129	6	734	515 219	1	308	225 83	-	-	-	-	-	-
อุดรธานี Udon Thani	85	5,858	3,732 2,126	51	7,647	4,192 3,455	8	2,893	1,377 1,516	4	3,040	1,665 1,375	1	1,331	899 432
อุบลราชธานี Ubon Ratchathani	81	5,805	3,648 2,157	56	8,966	5,363 3,603	6	2,297	1,167 1,130	4	2,249	1,151 1,098	2	2,832	898 1,934

ตารางที่ 1.1 (ส่วนที่ 2) (ต่อ)

TABLE 1.1 (PART II) (CONT'D.)

จังหวัด Province	ขนาดของสถานประกอบการ Size of Establishment																			
	50 - 99 คน				100 - 299 คน				300 - 499 คน				500 - 999 คน				>= 1,000 คน			
	สปก. Est.	รวม Total	ชาย Male	หญิง Female	สปก. Est.	รวม Total	ชาย Male	หญิง Female	สปก. Est.	รวม Total	ชาย Male	หญิง Female	สปก. Est.	รวม Total	ชาย Male	หญิง Female	สปก. Est.	รวม Total	ชาย Male	หญิง Female
ภาคใต้ Southern	1,226	86,851	51,052	35,799	850	134,711	76,891	57,820	109	40,921	23,207	17,714	37	25,499	11,126	14,373	24	56,118	23,711	32,407
กระบี่	85	6,039	3,461	2,578	55	8,709	5,043	3,666	4	1,550	736	814	-	-	-	-	-	-	-	-
Krabi	59	4,152	2,775	1,377	35	5,503	2,835	2,668	8	2,947	1,825	1,122	-	-	-	-	1	2,035	485	1,550
ชุมพร	43	3,054	1,900	1,154	42	7,175	4,143	3,032	8	3,004	1,308	1,696	5	3,697	2,102	1,595	2	2,880	1,117	1,763
Chumphon	103	7,445	4,583	2,862	76	11,645	6,445	5,200	6	2,466	1,489	977	1	564	322	242	-	-	-	-
ตรัง	18	1,327	1,003	324	12	1,768	1,156	612	-	-	-	-	-	-	-	-	-	-	-	-
นครศรีธรรมราช	32	2,162	1,463	699	15	2,427	1,430	997	3	966	327	639	1	562	101	461	1	1,026	250	776
Nakhon Si Thammarat	43	3,096	1,771	1,325	21	3,910	1,978	1,932	4	1,425	825	600	-	-	-	-	-	-	-	-
นครศรีธรรมราช	19	1,247	762	485	13	1,924	1,073	851	-	-	-	-	1	951	327	624	-	-	-	-
Nakhon Si Thammarat	318	22,036	12,246	9,790	201	31,979	17,241	14,738	29	10,708	5,958	4,750	7	4,464	2,160	2,304	2	9,396	6,100	3,296
ภูเก็ต																				

ตารางที่ 1.1 (ส่วนที่ 2) (ต่อ)  
TABLE 1.1 (PART II) (CONTD.)

จังหวัด Province	ขนาดของสถานประกอบการ Size of Establishment														
	50 - 99 คน			100 - 299 คน			300 - 499 คน			500 - 999 คน			>= 1,000 คน		
	สปก. Est.	รวม Total	ลูกจ้าง Emp. ชาย Male หญิง Female	สปก. Est.	รวม Total	ลูกจ้าง Emp. ชาย Male หญิง Female	สปก. Est.	รวม Total	ลูกจ้าง Emp. ชาย Male หญิง Female	สปก. Est.	รวม Total	ลูกจ้าง Emp. ชาย Male หญิง Female	สปก. Est.	รวม Total	ลูกจ้าง Emp. ชาย Male หญิง Female
ยะลา Yala	42	2,971	1,768 1,203	14	2,111	1,296 815	3	1,106	623 483	-	-	-	-	-	-
ระนอง Ranong	40	2,740	1,625 1,115	14	1,968	810 1,158	2	857	309 548	-	-	-	1	1,381	363 1,018
สงขลา Songkhla	233	16,469	9,490 6,979	195	31,047	18,953 12,094	30	11,499	7,234 4,265	14	10,101	4,313 5,788	13	34,018	12,881 21,137
สตูล Satun	20	1,407	866 541	6	899	515 384	1	479	307 172	1	546	330 216	1	1,061	206 855
สุราษฎร์ธานี Surat Thani	171	12,706	7,339 5,367	151	23,646	13,973 9,673	11	3,914	2,266 1,648	7	4,614	1,471 3,143	3	4,321	2,309 2,012

ที่มา : สำนักพัฒนามาตรฐานแรงงาน กรมสวัสดิการและคุ้มครองแรงงาน

Source : Labour Standard Development Bureau, Department of Labour Protection and Welfare.

ตารางที่ 1.2 จำนวนสถานประกอบการและลูกจ้างทั่วราชอาณาจักร จำแนกตามอุตสาหกรรมและขนาดสถานประกอบการ พ.ศ. 2565

TABLE 1.2 NUMBER OF ESTABLISHMENTS AND EMPLOYEES IN THE WHOLE KINGDOM BY INDUSTRY AND SIZE, 2022

อุตสาหกรรม Industry	รวม Total		ขนาดของสถานประกอบการ Size of Establishment																	
	สปก. Est.	ลูกจ้าง Emp.	1 - 4 คน		5 - 9 คน		10 - 19 คน		20 - 49 คน		50 - 99 คน		100 - 299 คน		300 - 499 คน		500 - 999 คน		> = 1,000 คน	
			สปก. Est.	ลูกจ้าง Emp.	สปก. Est.	ลูกจ้าง Emp.	สปก. Est.	ลูกจ้าง Emp.	สปก. Est.	ลูกจ้าง Emp.	สปก. Est.	ลูกจ้าง Emp.	สปก. Est.	ลูกจ้าง Emp.	สปก. Est.	ลูกจ้าง Emp.	สปก. Est.	ลูกจ้าง Emp.	สปก. Est.	ลูกจ้าง Emp.
รวม Total	477,354	9,936,073	223,011	473,035	124,436	857,143	53,874	730,114	46,493	1,449,839	13,976	986,534	11,108	1,836,607	2,268	862,215	1,392	959,211	796	1,781,375
เกษตรกรรม การป่าไม้ และการประมง Agriculture, forestry and fishing	26,073	237,859	14,800	25,936	5,931	40,112	2,456	33,630	2,347	72,141	352	24,074	155	23,726	23	8,747	5	3,115	4	6,378
การขุดเหมืองแร่และเหมืองหิน Mining and quarrying	1,426	42,113	437	899	337	2,366	177	2,487	303	10,014	98	6,770	56	8,654	8	2,849	7	4,395	3	3,679
การผลิต Manufacturing	77,378	4,108,808	26,500	58,808	19,198	133,622	8,275	115,975	11,301	364,014	4,691	337,641	4,826	832,001	1,233	471,646	826	576,642	528	1,218,459
ไฟฟ้า ก๊าซ ไอน้ำ และระบบปรับอากาศ Electricity, gas, steam and air conditioning supply	3,243	90,937	1,089	2,578	715	4,820	486	6,677	553	17,675	210	14,883	162	23,436	13	4,846	9	6,365	6	9,657
การจัดการน้ำเสียและของเสีย รวมถึงกิจกรรมที่เกี่ยวข้อง Water supply; sewerage; waste management and remediation activities	983	24,896	335	718	208	1,428	144	2,005	186	5,799	58	4,069	46	6,920	3	1,061	1	638	2	2,258
การก่อสร้าง Construction	39,471	637,065	18,171	36,652	10,673	74,423	3,773	51,162	4,731	151,925	1,171	80,372	739	116,611	136	49,782	55	36,012	22	40,126
การขายส่งและการขายปลีก การซ่อมยานยนต์ และจักรยานยนต์ Wholesale and retail trade; repair of motor vehicles and motorcycles	163,681	1,809,304	83,930	181,857	44,677	306,351	18,602	247,456	11,249	340,951	3,040	215,371	1,819	279,565	218	82,970	102	66,529	44	88,254
การขายส่งและสถานที่เก็บสินค้า Transportation and storage	21,963	528,304	8,135	17,320	5,533	38,277	3,759	51,751	2,802	86,151	888	62,249	632	102,508	115	42,782	68	48,461	31	78,805
ที่พักแรมและบริการด้านอาหาร Accommodation and food service activities	34,527	461,000	14,803	33,976	9,750	66,835	4,711	65,243	3,972	120,311	748	51,539	454	75,887	61	23,019	25	16,613	3	7,577
ข้อมูลข่าวสารและการสื่อสาร Information and communication	23,917	384,641	12,282	26,441	6,218	42,316	2,100	28,587	2,079	65,284	630	43,770	467	73,739	79	30,693	40	26,444	22	47,367

ตารางที่ 1.2 (ต่อ)  
TABLE 1.2 (CONTD.)

อุตสาหกรรม Industry	รวม Total		ขนาดของสถานประกอบการ Size of Establishment																	
	สปก. Est.	ลูกจ้าง Emp.	1 - 4 คน		5 - 9 คน		10 - 19 คน		20 - 49 คน		50 - 99 คน		100 - 299 คน		300 - 499 คน		500 - 999 คน		> = 1,000 คน	
			สปก. Est.	ลูกจ้าง Emp.	สปก. Est.	ลูกจ้าง Emp.	สปก. Est.	ลูกจ้าง Emp.	สปก. Est.	ลูกจ้าง Emp.	สปก. Est.	ลูกจ้าง Emp.	สปก. Est.	ลูกจ้าง Emp.	สปก. Est.	ลูกจ้าง Emp.	สปก. Est.	ลูกจ้าง Emp.	สปก. Est.	ลูกจ้าง Emp.
กิจการทางการเงินและการประกันภัย Financial and insurance activities	21,341	355,321	8,139	18,533	7,005	50,011	4,155	54,273	1,527	43,947	227	15,366	161	27,998	52	20,059	42	28,750	33	96,384
กิจกรรมเกี่ยวกับอสังหาริมทรัพย์ Real estate activities	9,815	120,511	5,636	12,374	2,350	15,929	785	10,473	656	20,354	217	15,032	131	20,987	23	8,659	10	6,788	7	9,915
กิจกรรมวิชาชีพ วิทยาศาสตร์ และกิจกรรมทางวิชาการ Professional, scientific and technical activities	11,521	178,098	6,182	13,193	2,848	19,233	1,053	14,284	866	26,877	296	20,313	212	34,845	32	11,623	20	14,331	12	23,399
กิจกรรมการบริหารและบริการสนับสนุน Administrative and support service activities	21,057	528,717	10,466	19,713	4,323	29,487	1,960	26,623	2,401	77,293	852	60,221	780	130,840	159	59,830	82	53,204	34	71,506
การบริหารราชการ การป้องกันประเทศ และการประกันสังคมภาคบังคับ Public administration and defence; compulsory social	63	1,542	12	25	12	81	22	266	9	247	4	262	4	661	-	-	-	-	-	-
การศึกษา Education	1,754	30,814	878	1,900	489	3,381	147	1,973	150	4,420	45	3,329	29	4,909	9	3,223	3	1,802	4	5,877
กิจกรรมด้านสุขภาพและงานสังคมสงเคราะห์ Human health and social work activities	3,055	145,611	1,923	3,724	515	3,442	156	2,112	141	4,426	68	4,835	110	20,253	56	21,943	58	40,778	28	44,098
ศิลปะ ความบันเทิงและนันทนาการ Arts, entertainment and recreation	1,604	33,653	782	1,770	409	2,777	122	1,728	148	4,866	70	4,842	63	10,288	5	1,834	4	3,127	1	2,421
กิจกรรมการบริการด้านอื่น ๆ Other service activities	13,394	212,951	7,451	15,270	3,229	22,144	987	13,355	1,072	33,144	310	21,546	258	42,102	41	15,820	34	24,355	12	25,215
กิจกรรมการจ้างงานในครัวเรือนส่วนบุคคล กิจกรรมการผลิตสินค้าและบริการที่ตนเองเพื่อใช้ในครัวเรือน ซึ่งไม่สามารถจัดเข้านกิจกรรมได้อย่างชัดเจน Activities of households as employers; undifferentiated goods- and service-producing activities of households for own use	1,086	3,903	1,060	1,348	16	108	2	29	-	-	1	50	4	677	2	829	1	862	-	-
กิจกรรมขององค์การแรงงานระหว่างประเทศและภาคีสมาชิก Activities of extraterritorial organizations and bodies	2	25	-	-	-	-	2	25	-	-	-	-	-	-	-	-	-	-	-	-

ที่มา : สำนักพัฒนามาตรฐานแรงงาน กรมสวัสดิการและคุ้มครองแรงงาน  
Source : Labour Standard Development Bureau, Department of Labour Protection and Welfare.



ตารางที่ 1.3 จำนวนสถานประกอบการและลูกจ้าง จำนวนสถานประกอบการและขนาดสถานประกอบการ กรุงเทพมหานคร พ.ศ. 2565  
TABLE 1.3 NUMBER OF ESTABLISHMENTS AND EMPLOYEES BY INDUSTRY AND SIZE IN BANGKOK METROPOLIS, 2022

อุตสาหกรรม Industry	รวม Total		ขนาดของสถานประกอบการ Size of Establishment																	
	สภ. Est.	ลูกจ้าง Emp.	1 - 4 คน		5 - 9 คน		10 - 19 คน		20 - 49 คน		50 - 99 คน		100 - 299 คน		300 - 499 คน		500 - 999 คน		> = 1,000 คน	
			สภ. Est.	ลูกจ้าง Emp.	สภ. Est.	ลูกจ้าง Emp.	สภ. Est.	ลูกจ้าง Emp.	สภ. Est.	ลูกจ้าง Emp.	สภ. Est.	ลูกจ้าง Emp.	สภ. Est.	ลูกจ้าง Emp.	สภ. Est.	ลูกจ้าง Emp.	สภ. Est.	ลูกจ้าง Emp.	สภ. Est.	ลูกจ้าง Emp.
รวม Total	112,917	2,394,010	49,433	104,881	30,611	212,132	13,307	181,596	12,491	394,753	3,409	241,277	2,637	434,200	528	199,089	314	219,608	187	406,474
เกษตรกรรม การป่าไม้ และการประมง Agriculture, forestry and fishing	347	9,585	161	331	83	581	36	514	47	1,336	10	655	5	740	2	811	-	-	3	4,617
การทำเหมืองแร่และหินอ่อน Mining and quarrying	149	6,113	53	89	32	241	26	356	21	673	8	549	4	527	1	382	3	1,884	1	1,412
การผลิต Manufacturing	17,119	496,782	6,279	13,842	4,719	32,513	2,118	29,639	2,438	77,545	694	50,904	636	107,140	124	46,259	68	49,060	43	89,880
ไฟฟ้า ก๊าซ ไอน้ำ และระบบการปรับอากาศ Electricity, gas, steam and air conditioning supply	342	10,615	168	352	71	467	29	428	50	1,514	9	593	10	1,564	2	615	-	-	3	5,082
การจัดการน้ำ การจัดการเสียและของเสีย รวมถึงกิจกรรมที่เกี่ยวข้อง Water supply, sewerage, waste management and remediation activities	85	5,855	33	58	12	84	8	107	12	398	6	450	10	1,489	1	373	1	638	2	2,258
การก่อสร้าง Construction	7,624	147,273	3,172	6,223	1,904	13,438	824	11,273	1,238	41,500	250	17,477	190	29,854	29	10,486	12	7,562	5	9,460
การขายส่งและการขายปลีก การซ่อมแซมยานยนต์ และจักรยานยนต์ Wholesale and retail trade; repair of motor vehicles and motorcycles	40,887	584,577	19,217	42,045	11,720	81,049	4,620	62,429	3,502	108,902	998	70,742	657	106,651	102	38,984	49	32,730	22	41,045
การขนส่งและสถานที่เก็บสินค้า Transportation and storage	4,329	153,057	1,624	3,193	1,067	7,461	554	7,852	637	20,232	222	15,716	157	24,893	30	10,904	24	18,902	14	43,904
ที่พักแรมและบริการด้านอาหาร Accommodation and food service activities	8,061	157,515	2,908	6,277	2,068	14,255	1,288	17,777	1,367	42,452	212	14,573	156	26,997	42	15,889	17	11,718	3	7,577
ข้อมูลข่าวสารและการสื่อสาร Information and communication	9,736	199,369	4,405	9,403	2,568	17,725	1,004	13,804	1,082	33,974	340	23,650	251	40,928	52	20,656	20	13,275	14	25,994

ตารางที่ 1.3 (ต่อ)  
TABLE 1.3 (CONTD.)

อุตสาหกรรม Industry	ขนาดของสถานประกอบการ Size of Establishment																			
	รวม Total		1 - 4 คน		5 - 9 คน		10 - 19 คน		20 - 49 คน		50 - 99 คน		100 - 299 คน		300 - 499 คน		500 - 999 คน		> = 1,000 คน	
	สปก. Est.	ลูกจ้าง Emp.	สปก. Est.	ลูกจ้าง Emp.	สปก. Est.	ลูกจ้าง Emp.	สปก. Est.	ลูกจ้าง Emp.	สปก. Est.	ลูกจ้าง Emp.	สปก. Est.	ลูกจ้าง Emp.	สปก. Est.	ลูกจ้าง Emp.	สปก. Est.	ลูกจ้าง Emp.	สปก. Est.	ลูกจ้าง Emp.	สปก. Est.	ลูกจ้าง Emp.
กิจกรรมทางการเงินและการประกันภัย Financial and insurance activities	3,973	199,868	889	1,988	1,561	11,503	916	11,677	277	8,653	102	7,174	108	19,414	49	18,879	40	27,430	31	93,150
กิจกรรมเกี่ยวกับอสังหาริมทรัพย์ Real estate activities	4,130	69,270	2,157	4,514	1,037	7,108	382	5,174	331	10,408	107	7,433	85	13,780	17	6,489	8	5,625	6	8,739
กิจกรรมวิชาชีพ วิทยาศาสตร์ และกิจกรรมทางวิชาการ Professional, scientific and technical activities	5,833	107,810	2,771	5,881	1,552	10,613	603	8,245	527	16,496	200	13,616	139	23,063	21	7,440	13	9,651	7	12,805
กิจกรรมการบริหารและบริการสนับสนุน Administrative and support service activities	5,098	113,021	2,767	4,907	1,021	6,957	438	6,003	524	17,013	156	11,046	131	21,557	29	10,801	25	16,677	7	18,060
การบริหารราชการ การป้องกันประเทศ และการบังคับตามกฎหมาย Public administration and defence; compulsory social	3	144	2	5	-	-	-	-	-	-	-	-	1	139	-	-	-	-	-	-
การศึกษา Education	480	10,376	267	585	111	768	38	527	49	1,343	5	380	4	658	2	620	1	625	3	4,870
กิจกรรมด้านสุขภาพและงานสังคมสงเคราะห์ Human health and social work activities	844	66,061	473	960	153	1,026	62	848	54	1,672	17	1,177	23	4,122	17	6,336	25	18,142	20	31,778
ศิลปะ ความบันเทิงและนันทนาการ Arts, entertainment and recreation	495	9,347	242	495	117	817	51	717	53	1,704	15	984	13	1,921	1	333	3	2,376	-	-
กิจกรรมบริการด้านอื่น ๆ Other service activities	3,254	47,124	1,720	3,558	814	5,518	309	4,211	282	8,938	57	4,108	57	8,763	7	2,832	5	3,313	3	5,883
กิจกรรมจ้างงานในครัวเรือนส่วนบุคคล กิจกรรม การผลิตสินค้า และบริการที่ขึ้นเองเพื่อใช้ในครัวเรือน ซึ่งไม่สามารถจำแนกกิจกรรม ได้อย่างชัดเจน Activities of households as employers; undifferentiated goods-and service-producing activities of households for own use	127	233	125	175	1	8	-	-	-	-	1	50	-	-	-	-	-	-	-	-
กิจกรรมขององค์กรแรงงานระหว่างประเทศและภาคีสมาชิก Activities of extraterritorial organizations and bodies	1	15	-	-	-	-	1	15	-	-	-	-	-	-	-	-	-	-	-	-

ที่มา : สำนักพัฒนามาตรฐานแรงงาน กรมสวัสดิการและคุ้มครองแรงงาน  
Source : Labour Standard Development Bureau, Department of Labour Protection and Welfare.

ตารางที่ 1.4 จำนวนสถานประกอบการและลูกจ้าง จำแนกตามอุตสาหกรรมและขนาดสถานประกอบการ 5 จังหวัดรอบกรุงเทพมหานคร พ.ศ. 2565  
TABLE 1.4 NUMBER OF ESTABLISHMENTS AND EMPLOYEES BY INDUSTRY AND SIZE IN METROPOLITAN AREA (EXCEPT BKK.), 2022

อุตสาหกรรม Industry	รวม Total	ขนาดของสถานประกอบการ Size of Establishment																		
		1 - 4 คน		5 - 9 คน		10 - 19 คน		20 - 49 คน		50 - 99 คน		100 - 299 คน		300 - 499 คน		500 - 999 คน		> = 1,000 คน		
		สปก. Est.	ลูกจ้าง Emp.	สปก. Est.	ลูกจ้าง Emp.	สปก. Est.	ลูกจ้าง Emp.	สปก. Est.	ลูกจ้าง Emp.	สปก. Est.	ลูกจ้าง Emp.	สปก. Est.	ลูกจ้าง Emp.	สปก. Est.	ลูกจ้าง Emp.	สปก. Est.	ลูกจ้าง Emp.	สปก. Est.	ลูกจ้าง Emp.	
รวม Total	67,723	2,242,052	56,869	16,054	112,497	8,332	113,012	8,722	275,292	3,448	242,684	2,828	470,244	626	238,594	385	261,951	206	470,909	
เกษตรกรรม การป่าไม้ และการประมง Agriculture, forestry and fishing	1,460	17,720	577	1,237	425	3,041	228	2,986	192	6,071	27	1,789	9	1,624	1	463	1	509	-	
การทำเหมืองแร่และเหมืองหิน Mining and quarrying	67	1,214	21	47	21	151	7	100	13	382	3	210	2	324	-	-	-	-	-	
การผลิต Manufacturing	19,932	1,321,550	5,458	11,944	4,229	30,143	2,278	32,322	3,667	119,225	1,796	128,362	1,652	283,007	423	161,716	275	188,257	154	366,574
ไฟฟ้า ก๊าซ ไอน้ำ และระบบปรับอากาศ Electricity, gas, steam and air conditioning supply	356	11,287	127	284	77	546	46	621	53	1,567	26	1,916	21	2,912	3	1,145	2	1,296	1	1,000
การจัดหาน้ำ การจัดการน้ำเสียและของเสีย รวมถึงกิจกรรมที่เกี่ยวข้อง Water supply; sewerage; waste management and remediation activities	177	5,038	72	161	25	170	22	323	35	1,089	8	563	14	2,352	1	380	-	-	-	
การก่อสร้าง Construction	6,104	120,993	2,598	5,376	1,434	10,092	706	9,391	856	27,071	276	18,812	191	29,687	29	10,531	13	8,813	1	1,220
การขายส่งและการขายปลีก การซ่อมยานยนต์ และจักรยานยนต์ Wholesale and retail trade; repair of motor vehicles and motorcycles	19,006	301,814	8,775	18,861	5,024	34,920	2,409	31,769	1,762	53,553	594	41,373	355	54,626	48	18,256	25	17,170	14	31,286
การขนส่งและสถานที่เก็บสินค้า Transportation and storage	3,216	119,266	1,220	2,454	604	4,222	495	6,887	471	14,542	196	13,413	174	29,117	29	11,421	16	10,378	11	26,832
ที่พักแรมและบริการด้านอาหาร Accommodation and food service activities	2,821	37,692	1,039	2,189	698	4,868	589	8,347	412	11,958	58	3,858	19	3,611	3	1,077	3	1,784	-	-
ข้อมูลข่าวสารและการสื่อสาร Information and communication	3,326	63,847	1,579	3,393	893	6,061	273	3,627	334	10,793	114	7,974	106	16,174	13	4,697	11	7,664	3	3,464

ตารางที่ 1.4 (ต่อ)  
TABLE 1.4 (CONTD.)

อุตสาหกรรม Industry	ขนาดของสถานประกอบการ Size of Establishment																			
	รวม Total		1 - 4 คน		5 - 9 คน		10 - 19 คน		20 - 49 คน		50 - 99 คน		100 - 299 คน		300 - 499 คน		500 - 999 คน		> = 1,000 คน	
	สปก. Est.	ลูกจ้าง Emp.	สปก. Est.	ลูกจ้าง Emp.	สปก. Est.	ลูกจ้าง Emp.	สปก. Est.	ลูกจ้าง Emp.	สปก. Est.	ลูกจ้าง Emp.	สปก. Est.	ลูกจ้าง Emp.	สปก. Est.	ลูกจ้าง Emp.	สปก. Est.	ลูกจ้าง Emp.	สปก. Est.	ลูกจ้าง Emp.	สปก. Est.	ลูกจ้าง Emp.
กิจกรรมทางการเงินและการประกันภัย Financial and insurance activities	1,468	18,686	370	794	552	4,032	419	5,208	91	2,683	23	1,472	9	1,462	1	331	2	1,320	1	1,384
กิจกรรมเกี่ยวกับอสังหาริมทรัพย์ Real estate activities	1,310	13,852	791	1,600	295	2,012	107	1,412	76	2,413	22	1,542	15	2,215	1	319	2	1,163	1	1,176
กิจกรรมวิชาชีพ วิทยาศาสตร์ และกิจกรรมทางวิชาการ Professional, scientific and technical activities	1,618	23,606	878	1,798	384	2,616	148	2,017	129	3,939	39	2,687	33	5,227	3	1,244	3	1,923	1	2,155
กิจกรรมการบริหารและบริการสนับสนุน Administrative and support service activities	4,059	107,498	2,239	4,060	739	5,088	355	4,704	374	11,938	156	11,013	132	21,547	37	14,066	13	8,326	14	26,756
การบริหารราชการ การป้องกันประเทศ และการบังคับใช้กฎหมาย Public administration and defence; compulsory social	11	159	3	4	-	-	5	60	3	95	-	-	-	-	-	-	-	-	-	-
การศึกษา Education	193	5,329	94	179	45	320	16	197	16	479	11	781	6	821	4	1,545	-	-	1	1,007
กิจกรรมด้านสุขภาพและงานสังคมสงเคราะห์ Human health and social work activities	360	23,849	197	387	74	469	20	249	15	492	12	810	15	2,952	14	5,522	10	6,778	3	6,190
ศิลปะ ความบันเทิงและนันทนาการ Arts, entertainment and recreation	196	6,216	80	159	52	353	15	209	18	539	10	737	18	2,858	2	610	1	751	-	-
กิจกรรมการบริการด้านอื่น ๆ Other service activities	1,969	41,859	936	1,859	479	3,358	194	2,583	205	6,463	77	5,372	56	9,628	13	4,912	8	5,819	1	1,865
กิจกรรมการจ้างงานในครัวเรือนส่วนบุคคล กิจกรรม การผลิตสินค้า และบริการที่ดำเนินการขึ้นเองเพื่อใช้ในครัวเรือน ซึ่งไม่สามารถจำแนกกิจกรรม ได้อย่างชัดเจน Activities of households as employers; undifferentiated goods- and service-producing activities of households for own use	74	577	68	83	4	35	-	-	-	-	-	-	1	100	1	359	-	-	-	-
กิจกรรมขององค์กรแรงงานระหว่างประเทศและภาคีสมาชิก Activities of extraterritorial organizations and bodies	-	-	-	-	-	-	-	-	-	-	-	-	-	-	-	-	-	-	-	-

ที่มา : สำนักพัฒนามาตรฐานแรงงาน กรมสวัสดิการและคุ้มครองแรงงาน  
Source : Labour Standard Development Bureau, Department of Labour Protection and Welfare.

ตารางที่ 1.5 จำนวนสถานประกอบการและลูกจ้าง จำแนกตามอุตสาหกรรมและขนาดสถานประกอบการ ภาคกลาง พ.ศ. 2565  
TABLE 1.5 NUMBER OF ESTABLISHMENTS AND EMPLOYEES BY INDUSTRY AND SIZE IN CENTRAL, 2022

อุตสาหกรรม Industry	รวม Total		ขนาดของสถานประกอบการ Size of Establishment																	
	สปก. Est.	ลูกจ้าง Emp.	1 - 4 คน		5 - 9 คน		10 - 19 คน		20 - 49 คน		50 - 99 คน		100 - 299 คน		300 - 499 คน		500 - 999 คน		> = 1,000 คน	
			สปก. Est.	ลูกจ้าง Emp.	สปก. Est.	ลูกจ้าง Emp.	สปก. Est.	ลูกจ้าง Emp.	สปก. Est.	ลูกจ้าง Emp.	สปก. Est.	ลูกจ้าง Emp.	สปก. Est.	ลูกจ้าง Emp.	สปก. Est.	ลูกจ้าง Emp.	สปก. Est.	ลูกจ้าง Emp.	สปก. Est.	ลูกจ้าง Emp.
รวม Total	97,103	2,938,464	41,919	87,726	24,687	170,281	11,170	150,711	10,445	328,309	3,801	268,708	3,441	581,694	817	311,352	520	358,023	303	681,660
เกษตรกรรม การปศุสัตว์ และการประมง Agriculture, forestry and fishing	8,059	93,474	4,030	7,731	2,031	13,741	871	12,005	842	26,586	187	12,923	82	12,315	12	4,534	3	1,878	1	1,761
การทำเหมืองแร่และเหมืองหิน Mining and quarrying	416	13,313	114	212	94	663	59	841	87	2,861	40	2,719	16	2,817	2	689	4	2,511	-	-
การผลิต Manufacturing	17,588	1,601,285	5,017	11,148	3,765	26,277	1,699	23,814	2,699	87,753	1,434	102,707	1,831	322,951	537	206,183	360	251,174	246	569,278
ไฟฟ้า ก๊าซ ไอน้ำ และระบบการปรับอากาศ Electricity, gas, steam and air conditioning supply	827	23,877	282	627	164	1,084	112	1,608	152	4,759	62	4,328	49	7,196	1	398	5	3,877	-	-
การจัดการน้ำ การจัดการน้ำเสียและของเสีย รวมถึงกิจกรรมที่เกี่ยวข้อง Water supply; sewerage; waste management and remediation activities	316	7,580	84	160	71	486	49	716	68	2,257	31	2,088	13	1,873	-	-	-	-	-	-
การก่อสร้าง Construction	9,275	205,058	3,953	7,823	2,423	16,805	968	13,010	1,271	40,384	340	23,070	220	35,240	56	20,658	28	18,622	16	29,446
การขายส่งและการขายปลีก การซ่อมยานยนต์ และจักรยานยนต์ Wholesale and retail trade; repair of motor vehicles and motorcycles	28,148	305,840	13,989	30,114	7,908	54,569	3,479	45,773	1,873	56,064	523	37,506	310	46,827	41	15,617	20	12,042	5	7,328
การขนส่งและสถานที่เก็บสินค้า Transportation and storage	5,285	132,547	1,941	3,882	1,263	8,647	853	11,592	701	21,867	278	19,990	181	29,548	41	15,027	22	15,478	5	6,516
ที่พักรับรองและบริการด้านอาหาร Accommodation and food service activities	6,669	85,419	2,797	6,520	2,057	14,042	845	11,652	700	21,241	169	11,677	89	14,631	8	3,072	4	2,584	-	-
ข้อมูลข่าวสารและการสื่อสาร Information and communication	3,070	61,650	1,651	3,249	690	4,678	266	3,633	292	9,137	84	5,919	65	9,694	10	3,674	8	4,893	4	16,773

ตารางที่ 1.5 (ต่อ)  
TABLE 1.5 (CONTD.)

อุตสาหกรรม Industry	ขนาดของสถานประกอบการ Size of Establishment																			
	รวม Total		1 - 4 คน		5 - 9 คน		10 - 19 คน		20 - 49 คน		50 - 99 คน		100 - 299 คน		300 - 499 คน		500 - 999 คน		> = 1,000 คน	
	สปภ. Est.	ลูกจ้าง Emp.	สปภ. Est.	ลูกจ้าง Emp.	สปภ. Est.	ลูกจ้าง Emp.	สปภ. Est.	ลูกจ้าง Emp.	สปภ. Est.	ลูกจ้าง Emp.	สปภ. Est.	ลูกจ้าง Emp.	สปภ. Est.	ลูกจ้าง Emp.	สปภ. Est.	ลูกจ้าง Emp.	สปภ. Est.	ลูกจ้าง Emp.	สปภ. Est.	ลูกจ้าง Emp.
กิจกรรมทางการเงินและการประกันภัย Financial and insurance activities	3,810	33,083	1,517	3,481	1,272	8,971	753	9,798	221	6,363	30	1,930	17	2,540	-	-	-	-	-	-
กิจกรรมเกี่ยวกับอสังหาริมทรัพย์ Real estate activities	1,688	15,402	1,007	2,055	397	2,673	125	1,617	106	3,274	39	2,763	10	1,501	4	1,519	-	-	-	-
กิจกรรมวิชาชีพ วิทยาศาสตร์ และกิจกรรมทางวิชาการ Professional, scientific and technical activities	1,275	28,231	645	1,337	312	2,088	123	1,636	115	3,607	36	2,548	32	5,350	5	1,842	4	2,757	3	7,066
กิจกรรมการบริหารและบริการสนับสนุน Administrative and support service activities	5,906	201,135	2,570	4,854	1,091	7,424	601	8,096	828	27,259	353	24,985	346	58,543	70	26,429	35	22,413	12	21,132
การบริหารราชการ การป้องกันประเทศ และการบังคับใช้กฎหมายบังคับ Public administration and defence; compulsory social	40	1,011	3	6	11	76	14	168	6	152	4	262	2	347	-	-	-	-	-	-
การศึกษา Education	287	4,855	109	240	103	706	31	393	28	887	10	822	3	428	2	753	1	626	-	-
กิจกรรมด้านสุขภาพและงานสังคมสงเคราะห์ Human health and social work activities	510	19,652	317	578	87	584	31	439	23	728	10	635	25	4,719	6	2,368	8	5,965	3	3,636
ศิลปะ ความบันเทิงและนันทนาการ Arts, entertainment and recreation	270	10,904	90	207	70	469	21	298	36	1,202	29	1,982	22	3,931	1	394	-	-	1	2,421
กิจกรรมบริการด้านอื่น ๆ Other service activities	3,550	92,883	1,680	3,333	873	6,269	268	3,602	397	11,928	142	9,854	125	20,666	20	7,725	18	13,203	7	16,303
กิจกรรมการจ้างงานในครัวเรือนส่วนบุคคล กิจกรรม การผลิตสินค้า และบริการที่สร้างขึ้นเองเพื่อใช้ในครัวเรือน ซึ่งไม่สามารถจำแนกกิจกรรม ได้อย่างชัดเจน Activities of households as employers; undifferentiated goods- and service-producing activities of households for own use	133	1,255	123	169	5	29	1	10	-	-	-	-	3	577	1	470	-	-	-	-
กิจกรรมขององค์การระหว่างประเทศและภาคีสมาชิก Activities of extraterritorial organizations and bodies	1	10	-	-	-	-	1	10	-	-	-	-	-	-	-	-	-	-	-	-

ที่มา : สำนักพัฒนามาตรฐานแรงงาน กรมสวัสดิการและคุ้มครองแรงงาน  
Source : Labour Standard Development Bureau, Department of Labour Protection and Welfare.

ตารางที่ 1.6 จำนวนสถานประกอบการและลูกจ้าง จำแนกตามอุตสาหกรรมและขนาดสถานประกอบการ ภาคเหนือ พ.ศ. 2565  
TABLE 1.6 NUMBER OF ESTABLISHMENTS AND EMPLOYEES BY INDUSTRY AND SIZE IN NORTHERN, 2022

อุตสาหกรรม Industry	ขนาดของสถานประกอบการ Size of Establishment																			
	รวม Total		1 - 4 คน		5 - 9 คน		10 - 19 คน		20 - 49 คน		50 - 99 คน		100 - 299 คน		300 - 499 คน		500 - 999 คน		> = 1,000 คน	
	สถา. Est.	ลูกจ้าง Emp.	สถา. Est.	ลูกจ้าง Emp.	สถา. Est.	ลูกจ้าง Emp.	สถา. Est.	ลูกจ้าง Emp.	สถา. Est.	ลูกจ้าง Emp.	สถา. Est.	ลูกจ้าง Emp.	สถา. Est.	ลูกจ้าง Emp.	สถา. Est.	ลูกจ้าง Emp.	สถา. Est.	ลูกจ้าง Emp.	สถา. Est.	ลูกจ้าง Emp.
รวม Total	61,629	702,555	32,103	70,174	17,039	117,101	6,497	88,460	4,310	129,664	906	63,790	607	98,000	77	29,878	55	36,474	35	69,014
เกษตรกรรม การป่าไม้ และการประมง Agriculture, forestry and fishing	2,488	23,130	1,511	3,029	592	4,085	136	1,858	187	5,775	36	2,456	21	3,762	4	1,437	1	728	-	-
การทำเหมืองแร่และเหมืองหิน Mining and quarrying	327	8,434	115	275	84	564	31	413	69	2,283	16	1,121	10	1,511	-	-	-	-	2	2,267
การผลิต Manufacturing	8,603	212,958	3,732	8,570	2,701	18,724	796	11,149	860	26,722	216	15,426	190	31,410	41	16,218	40	27,464	27	57,275
ไฟฟ้า ก๊าซ ไอน้ำ และระบบการปรับอากาศ Electricity, gas, steam and air conditioning supply	536	17,070	147	364	118	783	92	1,260	119	3,790	32	2,442	23	3,657	2	657	1	542	2	3,575
การจัดหาน้ำ การจัดการน้ำเสียและของเสีย รวมถึงกิจกรรมที่เกี่ยวข้อง Water supply; sewerage; waste management and remediation activities	163	2,066	78	203	35	239	26	375	19	531	-	-	5	718	-	-	-	-	-	-
การก่อสร้าง Construction	5,226	48,333	2,661	5,480	1,622	11,331	413	5,723	401	12,319	90	6,185	36	6,270	3	1,025	-	-	-	-
การขายส่งและการขายปลีก การซ่อมยานยนต์ และจักรยานยนต์ Wholesale and retail trade; repair of motor vehicles and motorcycles	23,065	184,986	12,409	27,444	6,354	43,580	2,691	35,900	1,193	34,926	261	18,658	150	21,493	5	1,907	2	1,078	-	-
การขนส่งและสถานที่เก็บสินค้า Transportation and storage	2,750	36,592	1,026	2,422	788	5,480	547	7,569	299	8,560	52	3,408	32	5,335	4	1,713	1	552	1	1,553
ที่พักรวมและบริการด้านอาหาร Accommodation and food service activities	5,302	42,191	2,767	6,224	1,550	10,546	555	7,642	354	10,449	52	3,544	24	3,786	-	-	-	-	-	-
ข้อมูลข่าวสารและการสื่อสาร Information and communication	1,873	14,738	1,105	2,492	532	3,556	122	1,650	68	2,229	31	2,107	13	1,897	2	807	-	-	-	-

ตารางที่ 1.6 (ต่อ)  
TABLE 1.6 (CONTD.)

อุตสาหกรรม Industry	ขนาดของสถานประกอบการ Size of Establishment																		
	รวม Total	1 - 4 คน		5 - 9 คน		10 - 19 คน		20 - 49 คน		50 - 99 คน		100 - 299 คน		300 - 499 คน		500 - 999 คน		> = 1,000 คน	
		สปก. Est.	ลูกจ้าง Emp.	สปก. Est.	ลูกจ้าง Emp.	สปก. Est.	ลูกจ้าง Emp.	สปก. Est.	ลูกจ้าง Emp.	สปก. Est.	ลูกจ้าง Emp.	สปก. Est.	ลูกจ้าง Emp.	สปก. Est.	ลูกจ้าง Emp.	สปก. Est.	ลูกจ้าง Emp.	สปก. Est.	ลูกจ้าง Emp.
กิจกรรมทางการเงินและการประกันภัย Financial and insurance activities	4,953	2,634	5,812	1,232	8,545	7,17	9,780	333	9,260	22	1,448	13	2,524	1	415	-	-	1	1,850
กิจกรรมเกี่ยวกับอสังหาริมทรัพย์ Real estate activities	740	461	1,001	186	1,269	38	541	42	1,250	8	511	5	773	-	-	-	-	-	-
กิจกรรมวิชาชีพ วิทยาศาสตร์ และกิจกรรมทางวิชาการ Professional, scientific and technical activities	948	632	1,335	198	1,306	69	925	44	1,361	3	217	1	110	1	402	-	-	-	-
กิจกรรมการบริหารและการบริการสนับสนุน Administrative and support service activities	1,832	930	1,801	427	2,927	155	2,179	210	6,696	54	3,882	46	8,182	7	2,564	3	1,906	-	-
การบริหารราชการ การป้องกันประเทศ และการประกันสังคมภาคบังคับ Public administration and defence; compulsory social	5	2	5	1	5	2	28	-	-	-	-	-	-	-	-	-	-	-	-
การศึกษา Education	314	163	344	85	599	21	286	25	746	9	640	9	1,696	1	305	1	551	-	-
กิจกรรมด้านสุขภาพและงานสังคมสงเคราะห์ Human health and social work activities	469	299	572	84	574	19	268	25	804	11	847	18	3,110	5	1,931	6	3,653	2	2,494
ศิลปะ ความบันเทิงและนันทนาการ Arts, entertainment and recreation	138	77	184	38	260	5	69	11	390	3	196	3	387	1	497	-	-	-	-
กิจกรรมการบริการด้านอื่น ๆ Other service activities	1,641	1,104	2,302	407	2,698	61	826	51	1,573	10	702	8	1,379	-	-	-	-	-	-
กิจกรรมการจ้างงานในครัวเรือนส่วนบุคคล กิจกรรม การผลิตสินค้า และบริการที่ทำขึ้นเองเพื่อใช้ในครัวเรือน ซึ่งไม่สามารถจำหน่ายกิจกรรม ได้อย่างชัดเจน Activities of households as employers; undifferentiated goods-and service-producing activities of households for own use	256	250	315	5	30	1	19	-	-	-	-	-	-	-	-	-	-	-	-

ที่มา : สำนักพัฒนามาตรฐานแรงงาน กรมสวัสดิการและคุ้มครองแรงงาน  
Source : Labour Standard Development Bureau, Department of Labour Protection and Welfare.



ตารางที่ 1.7 จำนวนสถานประกอบการและลูกจ้าง จำนวนตามอุตสาหกรรมและขนาดสถานประกอบการ ภาคตะวันออกเฉียงเหนือ พ.ศ. 2565

TABLE 1.7 NUMBER OF ESTABLISHMENTS AND EMPLOYEES BY INDUSTRY AND SIZE IN NORTHEASTERN, 2022

อุตสาหกรรม Industry	ขนาดของสถานประกอบการ Size of Establishment																			
	รวม Total		1 - 4 คน		5 - 9 คน		10 - 19 คน		20 - 49 คน		50 - 99 คน		100 - 299 คน		300 - 499 คน		500 - 999 คน		> = 1,000 คน	
	สพ. Est.	ลูกจ้าง Emp.	สพ. Est.	ลูกจ้าง Emp.	สพ. Est.	ลูกจ้าง Emp.	สพ. Est.	ลูกจ้าง Emp.	สพ. Est.	ลูกจ้าง Emp.	สพ. Est.	ลูกจ้าง Emp.	สพ. Est.	ลูกจ้าง Emp.	สพ. Est.	ลูกจ้าง Emp.	สพ. Est.	ลูกจ้าง Emp.	สพ. Est.	ลูกจ้าง Emp.
รวม Total	75,489	876,203	41,783	86,520	18,452	124,907	7,778	104,554	5,312	162,003	1,186	83,224	745	117,758	111	42,381	81	57,656	41	97,200
เกษตรกรรม การป่าไม้ และการประมง Agriculture, forestry and fishing	2,316	21,044	1,404	2,609	445	3,014	211	2,997	182	5,930	53	3,574	21	2,920	-	-	-	-	-	-
การทำเหมืองแร่และเหมืองหิน Mining and quarrying	241	4,759	82	163	57	396	29	422	49	1,660	18	1,294	6	824	-	-	-	-	-	-
การผลิต Manufacturing	8,326	284,698	3,786	7,997	2,137	14,490	790	10,809	955	30,577	267	19,249	231	40,254	61	23,150	61	45,159	38	93,013
ไฟฟ้า ก๊าซ ไอน้ำ และระบบปรับอากาศ Electricity, gas, steam and air conditioning supply	746	16,440	279	728	166	1,101	118	1,578	102	3,431	46	3,267	30	4,108	4	1,577	1	650	-	-
การจัดการน้ำเสียและของเสีย รวมถึงกิจกรรมที่เกี่ยวข้อง Water supply; sewerage; waste management and remediation activities	155	2,300	50	110	36	233	30	378	30	875	8	599	1	105	-	-	-	-	-	-
การก่อสร้าง Construction	7,572	58,461	4,461	8,743	1,972	13,460	516	6,920	486	15,328	98	6,719	34	5,316	4	1,465	1	510	-	-
การขายส่งและการขายปลีก การซ่อมยานยนต์ และจักรยานยนต์ Wholesale and retail trade; repair of motor vehicles and motorcycles	32,488	257,070	19,085	39,481	7,678	51,565	3,331	44,074	1,753	52,586	404	28,700	217	30,833	15	5,732	4	2,252	1	1,847
การขายส่งและสถานที่เก็บสินค้า Transportation and storage	3,753	45,932	1,562	3,485	953	6,516	748	10,209	379	11,363	67	4,502	36	5,933	4	1,322	4	2,602	-	-
ที่พักแรมและบริการด้านอาหาร Accommodation and food service activities	5,464	44,141	2,793	6,387	1,594	10,811	622	8,573	382	10,805	48	3,183	24	3,925	1	457	-	-	-	-
ข้อมูลข่าวสารและการสื่อสาร Information and communication	2,501	19,372	1,616	3,181	529	3,562	173	2,306	133	4,096	30	2,010	19	3,041	-	-	-	-	1	1,176

ตารางที่ 1.7 (ต่อ)  
TABLE 1.7 (CONTD.)

อุตสาหกรรม Industry	รวม Total		ขนาดของสถานประกอบการ Size of Establishment																	
	สปก. Est.	ลูกจ้าง Emp.	1 - 4 คน		5 - 9 คน		10 - 19 คน		20 - 49 คน		50 - 99 คน		100 - 299 คน		300 - 499 คน		500 - 999 คน		> = 1,000 คน	
			สปก. Est.	ลูกจ้าง Emp.	สปก. Est.	ลูกจ้าง Emp.	สปก. Est.	ลูกจ้าง Emp.	สปก. Est.	ลูกจ้าง Emp.	สปก. Est.	ลูกจ้าง Emp.	สปก. Est.	ลูกจ้าง Emp.	สปก. Est.	ลูกจ้าง Emp.	สปก. Est.	ลูกจ้าง Emp.	สปก. Est.	ลูกจ้าง Emp.
กิจกรรมทางการเงินและการประกันภัย Financial and insurance activities	4,780	41,342	2,094	4,860	1,454	10,235	770	10,252	418	11,824	32	2,142	11	1,595	1	434	-	-	-	-
กิจกรรมเกี่ยวกับสิ่งทอสิ่งพิมพ์ Real estate activities	655	5,155	395	839	150	1,004	59	780	35	1,065	11	746	5	721	-	-	-	-	-	-
กิจกรรมวิชาชีพ วิทยาศาสตร์ และกิจกรรมทางวิชาการ Professional, scientific and technical activities	980	4,924	705	1,450	186	1,218	56	754	25	683	5	362	3	457	-	-	-	-	-	-
กิจกรรมการบริหารและบริการสนับสนุน Administrative and support service activities	2,525	43,970	1,264	2,480	600	4,037	218	3,047	279	8,628	65	4,604	81	13,558	14	5,294	4	2,322	-	-
การบริหารราชการ การป้องกันประเทศ และการประกันสังคมภาคบังคับ Public administration and defence; compulsory social	1	4	1	4	-	-	-	-	-	-	-	-	-	-	-	-	-	-	-	-
การศึกษา Education	223	1,772	128	269	59	408	18	237	13	394	4	237	1	227	-	-	-	-	-	-
กิจกรรมด้านสุขภาพและงานสังคมสงเคราะห์ Human health and social work activities	517	11,224	371	724	74	487	16	212	17	497	13	966	15	2,627	7	2,950	4	2,761	-	-
ศิลปะ ความบันเทิงและนันทนาการ Arts, entertainment and recreation	183	1,622	115	253	41	277	6	82	15	490	4	270	2	250	-	-	-	-	-	-
กิจกรรมการบริการด้านอื่น ๆ Other service activities	1,619	10,583	1,149	2,229	321	2,093	67	924	59	1,771	13	800	8	1,064	-	-	1	538	1	1,164
กิจกรรมการทำงานในครัวเรือนส่วนบุคคล กิจกรรม การผลิตสินค้าและบริการที่ขึ้นเองเพื่อใช้ในครัวเรือน ซึ่งไม่สามารถจำแนกกิจกรรมได้อย่างชัดเจน Activities of households as employers; undifferentiated goods-and service-producing activities of households for own use	444	1,390	443	528	-	-	-	-	-	-	-	-	-	-	-	-	1	862	-	-

ที่มา : สำนักพัฒนามาตรฐานแรงงาน กรมสวัสดิการและคุ้มครองแรงงาน  
Source : Labour Standard Development Bureau, Department of Labour Protection and Welfare.


ตารางที่ 1.8 จำนวนสถานประกอบการและลูกจ้าง จำนวนตามอุตสาหกรรมและขนาดสถานประกอบการ ภาคใต้ พ.ศ. 2565  
TABLE 1.8 NUMBER OF ESTABLISHMENTS AND EMPLOYEES BY INDUSTRY AND SIZE IN SOUTHERN, 2022

อุตสาหกรรม Industry	ขนาดของสถานประกอบการ Size of Establishment																			
	รวม Total		1 - 4 คน		5 - 9 คน		10 - 19 คน		20 - 49 คน		50 - 99 คน		100 - 299 คน		300 - 499 คน		500 - 999 คน		> = 1,000 คน	
	สปก. Est.	ลูกจ้าง Emp.	สปก. Est.	ลูกจ้าง Emp.	สปก. Est.	ลูกจ้าง Emp.	สปก. Est.	ลูกจ้าง Emp.	สปก. Est.	ลูกจ้าง Emp.	สปก. Est.	ลูกจ้าง Emp.	สปก. Est.	ลูกจ้าง Emp.	สปก. Est.	ลูกจ้าง Emp.	สปก. Est.	ลูกจ้าง Emp.	สปก. Est.	ลูกจ้าง Emp.
รวม Total	62,493	782,789	30,651	66,865	17,593	120,225	6,790	91,781	5,213	159,818	1,226	86,851	850	134,711	109	40,921	37	25,499	24	56,118
เกษตรกรรม การปศุสัตว์ และการประมง Agriculture, forestry and fishing	11,403	72,906	7,117	10,999	2,355	15,650	974	13,270	897	26,443	39	2,677	17	2,365	4	1,502	-	-	-	-
การทำเหมืองแร่และเหมืองหิน Mining and quarrying	226	8,280	52	113	49	351	25	355	64	2,155	13	877	18	2,651	5	1,778	-	-	-	-
การผลิต Manufacturing	5,810	191,535	2,228	5,307	1,647	11,475	594	8,242	682	22,192	284	20,993	286	47,239	47	18,120	22	15,528	20	42,439
ไฟฟ้า ก๊าซ ไอน้ำ และระบบการปรับอากาศ Electricity, gas, steam and air conditioning supply	436	11,648	86	223	119	839	89	1,182	77	2,614	35	2,337	29	3,999	1	454	-	-	-	-
การจัดหาน้ำ การจัดการน้ำเสียและของเสีย รวมถึงกิจกรรมที่เกี่ยวข้อง Water supply; sewerage; waste management and remediation activities	87	2,057	18	26	29	216	9	106	22	649	5	369	3	383	1	308	-	-	-	-
การก่อสร้าง Construction	3,670	56,947	1,326	3,007	1,318	9,297	346	4,845	479	15,323	117	8,109	68	10,244	15	5,617	1	505	-	-
การขายส่งและการขายปลีก การซ่อมยานยนต์ และจักรยานยนต์ Wholesale and retail trade; repair of motor vehicles and motorcycles	20,087	175,017	10,455	23,912	5,993	40,668	2,072	27,511	1,166	34,920	260	18,392	130	19,135	7	2,474	2	1,257	2	6,748
การขายส่งและสถานที่เก็บสินค้า Transportation and storage	2,630	40,910	762	1,884	858	5,951	562	7,642	315	9,587	73	5,220	52	7,682	7	2,395	1	549	-	-
ที่พักแรมและบริการด้านอาหาร Accommodation and food service activities	6,210	94,042	2,499	6,379	1,783	12,313	812	11,252	757	23,406	209	14,704	142	22,937	7	2,524	1	527	-	-
ข้อมูลข่าวสารและการสื่อสาร Information and communication	3,411	25,665	1,926	4,723	1,006	6,734	262	3,567	170	5,055	31	2,110	13	2,005	2	859	1	612	-	-

ตารางที่ 1.8 (ต่อ)  
TABLE 1.8 (CONTD.)

อุตสาหกรรม Industry	รวม Total		ขนาดของสถานประกอบการ Size of Establishment																		
	สปก. Est.	ลูกจ้าง Emp.	1 - 4 คน		5 - 9 คน		10 - 19 คน		20 - 49 คน		50 - 99 คน		100 - 299 คน		300 - 499 คน		500 - 999 คน		> = 1,000 คน		
			สปก. Est.	ลูกจ้าง Emp.	สปก. Est.	ลูกจ้าง Emp.	สปก. Est.	ลูกจ้าง Emp.	สปก. Est.	ลูกจ้าง Emp.	สปก. Est.	ลูกจ้าง Emp.	สปก. Est.	ลูกจ้าง Emp.	สปก. Est.	ลูกจ้าง Emp.	สปก. Est.	ลูกจ้าง Emp.	สปก. Est.	ลูกจ้าง Emp.	
กิจกรรมทางการเงินและการประกันภัย Financial and insurance activities	2,357	22,708	635	1,598	934	6,725	580	7,558	187	5,164	18	1,200	3	463	-	-	-	-	-	-	-
กิจกรรมเกี่ยวกับสิ่งทอเครื่องนุ่งห่ม Real estate activities	1,292	11,487	825	2,365	285	1,863	74	949	66	1,944	30	2,037	11	1,997	1	332	-	-	-	-	-
กิจกรรมวิชาชีพ วิทยาศาสตร์ และกิจกรรมทางวิชาการ Professional, scientific and technical activities	867	7,871	551	1,392	216	1,392	54	707	26	791	13	883	4	638	2	695	-	-	-	1	1,373
กิจกรรมการบริหารและบริการสนับสนุน Administrative and support service activities	1,637	32,956	696	1,611	445	3,054	193	2,594	186	5,759	68	4,691	44	7,453	2	676	2	1,560	1	5,558	-
การบริหารราชการ การป้องกันประเทศ และการประกันสังคมภาคบังคับ Public administration and defence, compulsory social	3	186	1	1	-	-	1	10	-	-	-	-	1	175	-	-	-	-	-	-	-
การศึกษา Education	257	3,315	117	283	86	580	23	333	19	571	6	469	6	1,079	-	-	-	-	-	-	-
กิจกรรมด้านสุขภาพและงานสังคมสงเคราะห์ Human health and social work activities	355	10,572	266	503	43	302	8	96	7	233	5	400	14	2,723	7	2,836	5	3,479	0	0	-
ศิลปะ ความบันเทิงและนันทนาการ Arts, entertainment and recreation	322	3,581	178	472	91	601	24	353	15	541	9	673	5	941	-	-	-	-	-	-	-
กิจกรรมบริการด้านอื่น ๆ Other service activities	1,381	11,022	862	1,989	335	2,208	88	1,209	78	2,471	11	710	4	602	1	351	2	1,482	-	-	-
กิจกรรมการจ้างงานในครัวเรือนส่วนบุคคล กิจกรรม การผลิตสินค้าและบริการที่ขึ้นเองเพื่อใช้ในครัวเรือน ซึ่งไม่สามารถจำหน่ายกิจกรรมได้อย่างชัดเจน Activities of households as employers; undifferentiated goods-and service-producing activities of households for own use	52	84	51	78	1	6	-	-	-	-	-	-	-	-	-	-	-	-	-	-	-

ที่มา : สำนักพัฒนามาตรฐานแรงงาน กรมสวัสดิการและคุ้มครองแรงงาน  
Source : Labour Standard Development Bureau, Department of Labour Protection and Welfare.



บทที่  
CHAPTER

2

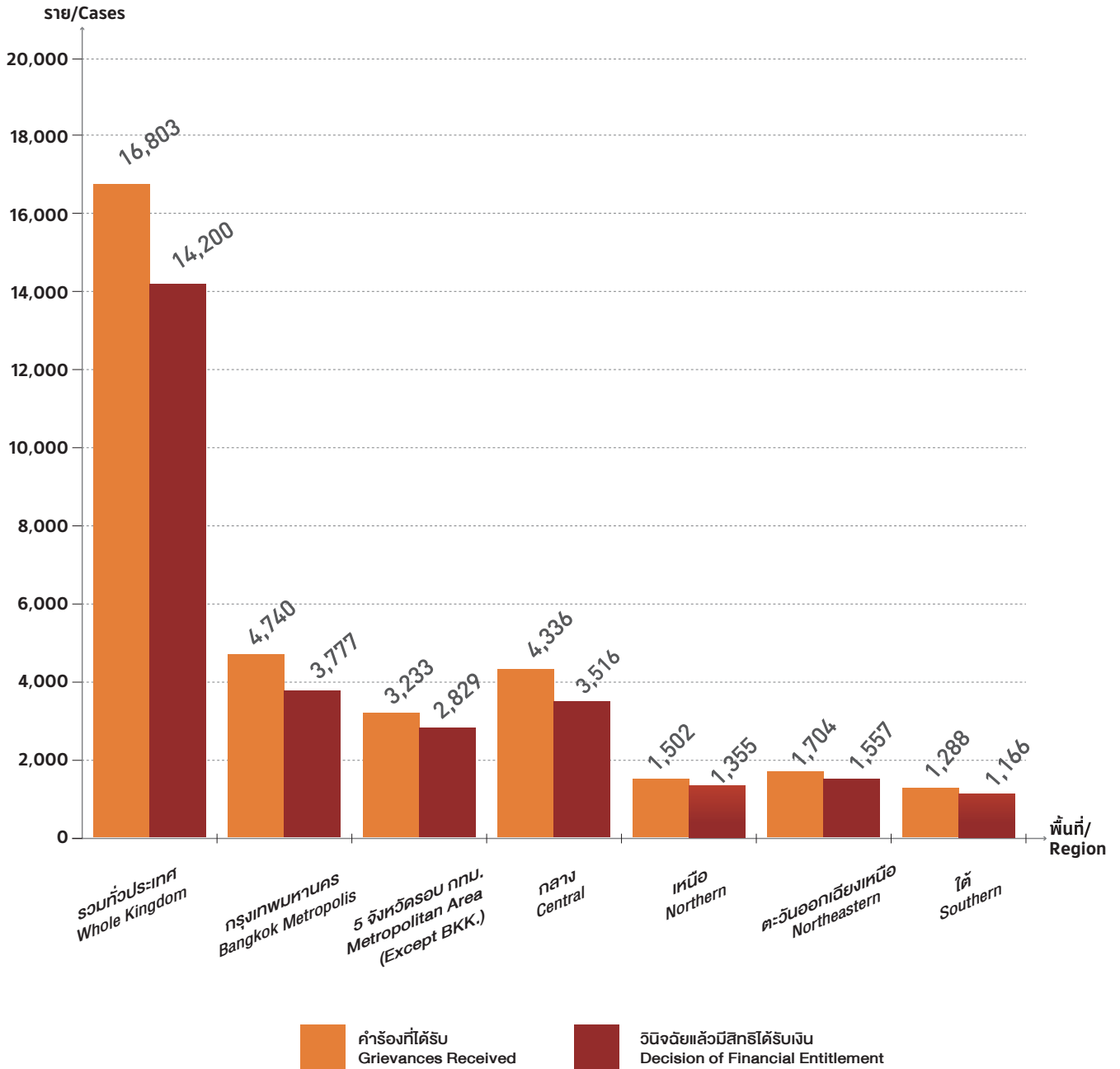
การรับและวินิจฉัยคำร้อง  
GRIEVANCE AND EXAMINED



แผนภูมิที่ 3  
CHART

คำร้องที่ได้รับและวินิจฉัยแล้วมีสิทธิได้รับเงิน จำแนกตามพื้นที่ พ.ศ. 2565

GRIEVANCES RECEIVED AND DECISION OF FINANCIAL ENTITLEMENT BY REGION, 2022



ตารางที่ 2.1 คำร้องที่ได้รับการวินิจฉัยแล้วมีสิทธิได้รับเงินทั่วราชอาณาจักร จำแนกตามเดือน พ.ศ. 2565

TABLE 2.1 NUMBER OF GRIEVANCES RECEIVED AND DECISION OF FINANCIAL ENTITLEMENT IN THE WHOLE KINGDOM BY MONTH, 2022

เดือน	คำร้องที่ได้รับ		วินิจฉัยแล้วมีสิทธิได้รับเงิน			Month
	ราย Cases	ลูกจ้าง ที่เกี่ยวข้อง Employees involved	ราย Cases	ลูกจ้าง ที่เกี่ยวข้อง Employees involved	เงิน (บาท) Money (Baht)	
รวม	16,803	32,395	14,200	26,145	747,657,685	Total
มกราคม	1,376	2,669	1,321	2,534	69,546,768	January
กุมภาพันธ์	1,391	2,712	1,337	2,572	71,112,754	February
มีนาคม	1,409	2,491	1,369	2,409	77,582,638	March
เมษายน	1,315	2,418	1,264	2,181	56,926,578	April
พฤษภาคม	1,528	2,273	1,454	2,120	66,298,838	May
มิถุนายน	1,509	2,505	1,412	2,324	65,484,390	June
กรกฎาคม	1,360	2,885	1,252	2,527	88,076,528	July
สิงหาคม	1,487	2,694	1,374	2,472	65,708,218	August
กันยายน	1,429	2,983	1,263	2,689	89,605,708	September
ตุลาคม	1,369	2,655	1,117	2,022	60,006,837	October
พฤศจิกายน	1,433	3,442	781	1,856	31,950,811	November
ธันวาคม	1,197	2,668	256	439	5,357,617	December

ที่มา : สำนักพัฒนามาตรฐานแรงงาน กรมสวัสดิการและคุ้มครองแรงงาน

Source : Labour Standard Development Bureau, Department of Labour Protection and Welfare.

ตารางที่ 2.2 คำร้องที่ได้รับและวินิจฉัยแล้วมีสิทธิได้รับเงินที่พระราชอาณาจักร จำแนกตามจังหวัด พ.ศ. 2565

TABLE 2.2 NUMBER OF GRIEVANCES RECEIVED AND DECISION OF FINANCIAL ENTITLEMENT IN THE WHOLE KINGDOM BY PROVINCE, 2022

จังหวัด	คำร้องที่ได้รับ		วินิจฉัยแล้วมีสิทธิได้รับเงิน			Province
	Grievances Received		Decision of Financial Entitlement			
	ราย Cases	ลูกจ้าง ที่เกี่ยวข้อง Employees involved	ราย Cases	ลูกจ้าง ที่เกี่ยวข้อง Employees involved	เงิน (บาท) Money (Baht)	
รวม	16,803	32,395	14,200	26,145	747,657,685	Total
กรุงเทพมหานคร	4,740	7,485	3,777	5,576	206,379,329	Bangkok Metropolis
5 จังหวัดรอบ กทม.	3,233	5,539	2,829	4,752	126,298,831	Metropolitan Area (Except BKK.)
นครปฐม	271	624	265	617	12,184,712	Nakhon Pathom
นนทบุรี	600	839	492	662	12,795,874	Nonthaburi
ปทุมธานี	870	1,182	785	1,053	25,331,723	Pathum Thani
สมุทรปราการ	961	1,713	822	1,449	42,054,251	Samut Prakan
สมุทรสาคร	531	1,181	465	971	33,932,271	Samut Sakhon
ภาคกลาง	4,336	8,552	3,516	6,415	162,442,108	Central
กาญจนบุรี	121	249	106	221	6,087,748	Kanchanaburi
จันทบุรี	346	347	334	335	7,255,928	Chanthaburi
ฉะเชิงเทรา	296	536	260	456	19,404,796	Chachoengsao
ชลบุรี	1,187	2,153	809	1,242	28,303,846	Chon Buri
ชัยนาท	9	14	8	12	233,591	Chai Nat
ตราด	32	77	22	62	4,148,444	Trat
นครนายก	37	53	35	50	576,307	Nakhon Nayok
ประจวบคีรีขันธ์	124	172	108	151	3,762,129	Prachuap Khiri Khan
ปราจีนบุรี	140	395	125	369	10,086,787	Prachin Buri
พระนครศรีอยุธยา	524	837	408	620	13,110,710	Phra Nakhon Si Ayutthaya
เพชรบุรี	93	144	89	140	5,200,651	Phetchaburi
ระยอง	796	2,269	654	1,632	41,299,909	Rayong
ราชบุรี	84	128	73	107	2,180,014	Ratchaburi
ลพบุรี	97	190	85	176	2,302,306	Lop Buri



ตารางที่ 2.2 (ต่อ)

TABLE 2.2 (CONTD.)

จังหวัด	คำร้องที่ได้รับ		วินิจฉัยแล้วมีสิทธิได้รับเงิน			Province
	Grievances Received		Decision of Financial Entitlement			
	ราย Cases	ลูกจ้าง ที่เกี่ยวข้อง Employees involved	ราย Cases	ลูกจ้าง ที่เกี่ยวข้อง Employees involved	เงิน (บาท) Money (Baht)	
สมุทรสงคราม	47	99	42	93	1,849,847	Samut Songkhram
สระแก้ว	47	121	43	117	2,705,320	Sa Kaeo
สระบุรี	241	592	216	477	11,080,223	Saraburi
สิงห์บุรี	22	41	20	39	382,645	Sing Buri
สุพรรณบุรี	67	99	60	90	1,994,766	Suphan Buri
อ่างทอง	26	36	19	26	476,141	Ang Thong
<b>ภาคเหนือ</b>	<b>1,502</b>	<b>3,978</b>	<b>1,355</b>	<b>3,289</b>	<b>85,191,533</b>	<b>Northern</b>
กำแพงเพชร	58	295	56	287	4,658,146	Kamphaeng Phet
เชียงใหม่	536	1,259	477	1,155	52,139,755	Chiang Mai
เชียงราย	136	483	122	333	5,049,682	Chiang Rai
ตาก	47	205	41	142	4,046,824	Tak
นครสวรรค์	91	239	81	222	2,392,345	Nakhon Sawan
น่าน	31	94	28	85	883,680	Nan
เพชรบูรณ์	38	61	36	59	702,110	Phetchabun
แพร่	37	82	31	55	326,345	Phrae
พะเยา	49	274	46	92	933,370	Phayao
พิจิตร	42	66	40	64	1,459,436	Phichit
พิษณุโลก	152	337	135	303	3,792,200	Phitsanulok
แม่ฮ่องสอน	7	10	7	10	247,017	Mae Hong Son
ลำปาง	101	196	94	186	2,358,275	Lampang
ลำพูน	81	126	75	102	2,693,601	Lamphun
สุโขทัย	42	134	37	95	932,833	Sukhothai
อุตรดิตถ์	35	88	33	78	2,282,864	Uttaradit
อุทัยธานี	19	29	16	21	293,050	Uthai Thani

ตารางที่ 2.2 (ต่อ)

TABLE 2.2 (CONTD.)

จังหวัด	คำร้องที่ได้รับ		วินิจฉัยแล้วมีสิทธิได้รับเงิน			Province
	Grievances Received		Decision of Financial Entitlement			
	ราย Cases	ลูกจ้าง ที่เกี่ยวข้อง Employees involved	ราย Cases	ลูกจ้าง ที่เกี่ยวข้อง Employees involved	เงิน (บาท) Money (Baht)	
ภาคตะวันออกเฉียงเหนือ	1,704	4,256	1,557	3,802	93,061,278	Northeastern
กาฬสินธุ์	31	133	29	129	1,146,131	Kalasin
ขอนแก่น	293	698	269	579	17,913,113	Khon Kaen
ชัยภูมิ	52	133	50	110	1,605,099	Chaiyaphum
นครพนม	54	119	50	100	889,680	Nakhon Phanom
นครราชสีมา	444	999	425	926	44,413,704	Nakhon Ratchasima
บึงกาฬ	20	41	16	26	268,418	Bueng Kan
บุรีรัมย์	57	137	53	125	2,859,783	Buri Ram
มหาสารคาม	52	142	42	117	918,832	Maha Sarakham
มุกดาหาร	59	112	50	101	939,296	Mukdahan
ยโสธร	31	73	30	72	1,133,257	Yasothon
ร้อยเอ็ด	89	161	82	151	2,969,711	Roi Et
เลย	23	47	13	32	261,207	Loei
ศรีสะเกษ	53	237	47	231	1,905,638	Si Sa Ket
สกลนคร	50	201	47	198	1,527,004	Sakon Nakhon
สุรินทร์	70	238	64	218	2,028,360	Surin
หนองคาย	55	208	50	203	3,875,402	Nong Khai
หนองบัวลำภู	33	80	29	76	576,674	Nong Bua Lam Phu
อำนาจเจริญ	10	37	9	29	216,035	Amnat Charoen
อุดรธานี	146	301	128	229	4,329,918	Udon Thani
อุบลราชธานี	82	159	74	150	3,284,016	Ubon Ratchathani

ตารางที่ 2.2 (ต่อ)

TABLE 2.2 (CONTD.)

จังหวัด	คำร้องที่ได้รับ		วินิจฉัยแล้วมีสิทธิได้รับเงิน			Province
	Grievances Received		Decision of Financial Entitlement			
	ราย Cases	ลูกจ้าง ที่เกี่ยวข้อง Employees involved	ราย Cases	ลูกจ้าง ที่เกี่ยวข้อง Employees involved	เงิน (บาท) Money (Baht)	
ภาคใต้	1,288	2,585	1,166	2,311	74,284,606	Southern
กระบี่	50	118	47	106	13,086,047	Krabi
ชุมพร	78	97	71	89	1,222,588	Chumphon
ตรัง	63	91	59	83	2,193,680	Trang
นครศรีธรรมราช	159	257	150	242	6,067,554	Nakhon Si Thammarat
นราธิวาส	22	41	20	35	922,514	Narathiwat
ปัตตานี	7	15	3	3	168,370	Pattani
พังงา	38	73	35	63	1,334,352	Phangnga
พัทลุง	34	43	33	42	894,971	Phatthalung
ภูเก็ต	356	1,053	305	907	20,344,815	Phuket
ยะลา	13	14	12	13	425,466	Yala
ระนอง	16	17	15	16	213,926	Ranong
สงขลา	198	357	182	327	7,587,083	Songkhla
สตูล	9	9	9	9	90,923	Satun
สุราษฎร์ธานี	245	400	225	376	19,732,317	Surat Thani

ที่มา : สำนักพัฒนามาตรฐานแรงงาน กรมสวัสดิการและคุ้มครองแรงงาน

Source : Labour Standard Development Bureau, Department of Labour Protection and Welfare.

ตารางที่ 2.3 คำร้องที่ได้รับและวินิจฉัยแล้วมีสิทธิได้รับเงินทั่วราชอาณาจักร จำแนกตามประเภทคำร้อง พ.ศ. 2565

TABLE 2.3 NUMBER OF GRIEVANCES RECEIVED AND DECISION OF FINANCIAL ENTITLEMENT IN THE WHOLE KINGDOM BY TYPE OF GRIEVANCES, 2022

ประเภทคำร้อง Type of Grievances	คำร้องที่ได้รับ Grievances Received		วินิจฉัยแล้วมีสิทธิได้รับเงิน Decision of Financial Entitlement		
	ราย Cases	ลูกจ้าง ที่เกี่ยวข้อง Employees involved	ราย Cases	ลูกจ้าง ที่เกี่ยวข้อง Employees involved	เงิน (บาท) Money (Baht)
รวม Total	16,803	32,395	14,200	26,145	747,657,685
ค่าจ้าง Wages	10,985	22,185	9,272	17,762	273,810,764
ค่าจ้างขั้นต่ำ Minimum Wage	297	479	257	370	672,955
ค่าจ้างตามมาตรฐานฝีมือ Wages by Skill Standard	8	11	5	8	-
ค่าล่วงเวลา Overtime Pay	1,666	5,070	1,369	3,990	15,369,789
ค่าทำงานในวันหยุด Holiday pay	1,210	2,685	966	1,992	4,812,097
ค่าล่วงเวลาในวันหยุด Holiday overtime pay	379	702	292	569	843,943
ค่าชดเชยการเลิกจ้าง Severance pay	4,356	8,032	3,581	6,311	361,264,803
ค่าชดเชยพิเศษแทนบอกกล่าวเลิกจ้างล่วงหน้า Special Severance pay in lieu of advance notice	98	124	89	115	186,108
ค่าชดเชยพิเศษการเลิกจ้าง Special Severance pay	177	251	157	226	1,484,940
เงินประกัน Deposit	2,510	3,414	2,189	2,882	19,135,051
ค่าจ้างแทนการบอกกล่าวล่วงหน้า Wages instead of advance notice	4,029	7,099	3,275	5,513	54,972,895
ดอกเบี้ย / เงินเพิ่ม Interest / additional money	515	870	382	554	50,050
เงินอื่น ๆ Others	2,166	3,449	1,751	2,411	15,054,290

หมายเหตุ : ผลรวมของคำร้องที่ได้รับและลูกจ้างที่เกี่ยวข้องเป็นตัวเลขที่ไม่มีการนับซ้ำ เนื่องจากลูกจ้างสามารถเรียกร้องได้มากกว่า 1 ประเภท

Note : The sum of the grievances received and the employee involved is not counted repeatedly as the

Note : employee can claim more than 1 type.

ที่มา : สำนักพัฒนามาตรฐานแรงงาน กรมสวัสดิการและคุ้มครองแรงงาน

Source : Labour Standard Development Bureau, Department of Labour Protection and Welfare.

ตารางที่ 2.4 คำร้องที่ได้รับและวินิจฉัยแล้วมีสิทธิได้รับเงินทั่วราชอาณาจักร จำแนกตามประเภทอุตสาหกรรม พ.ศ. 2565

TABLE 2.4 NUMBER OF GRIEVANCES RECEIVED AND DECISION OF FINANCIAL ENTITLEMENT  
IN THE WHOLE KINGDOM BY INDUSTRY, 2022

อุตสาหกรรม Industry	คำร้องที่ได้รับ Grievances Received		วินิจฉัยแล้วมีสิทธิได้รับเงิน Decision of Financial Entitlement		
	ราย Cases	ลูกจ้าง ที่เกี่ยวข้อง Employees involved	ราย Cases	ลูกจ้าง ที่เกี่ยวข้อง Employees involved	เงิน (บาท) Money (Baht)
รวม Total	16,803	32,395	14,200	26,145	747,657,685
เกษตรกรรม การป่าไม้ และการประมง Agriculture, forestry and fishing	175	878	157	831	16,653,634
การทำเหมืองแร่ และเหมืองหิน Mining and quarrying	62	133	48	89	4,836,043
การผลิต Manufacturing	2,867	5,978	2,437	4,937	206,882,252
ไฟฟ้า ก๊าซ ไอน้ำ และระบบการปรับอากาศ Electricity, gas, steam and air conditioning supply	26	83	22	58	3,704,495
การจัดหาน้ำ การจัดการน้ำเสียและของเสีย รวมถึงกิจกรรมที่เกี่ยวข้อง Water supply; sewerage, waste management and remediation activities	44	130	39	120	3,438,281
การก่อสร้าง Construction	2,038	6,119	1,723	4,949	89,919,314
การขายส่งและการขายปลีก การซ่อมยานยนต์และจักรยานยนต์ Wholesale and retail trade; repair of motor vehicles and motorcycles	3,500	5,008	3,026	4,248	132,537,837
การขนส่งและสถานที่เก็บสินค้า Transportation and storage	1,717	2,670	1,461	2,269	58,681,055
ที่พักแรมและบริการด้านอาหาร Accommodation and food service activities	1,095	1,748	950	1,507	52,662,530
ข้อมูลข่าวสารและการสื่อสาร Information and communication	525	815	441	681	31,500,101
กิจกรรมทางการเงินและการประกันภัย Financial and insurance activities	231	453	174	265	8,226,359


ตารางที่ 2.4 (ต่อ)

TABLE 2.4 (CONTD.)

อุตสาหกรรม Industry	คำร้องที่ได้รับ Grievances Received		วินิจฉัยแล้วมีสิทธิได้รับเงิน Decision of Financial Entitlement		
	ราย Cases	ลูกจ้าง ที่เกี่ยวข้อง Employees involved	ราย Cases	ลูกจ้าง ที่เกี่ยวข้อง Employees involved	เงิน (บาท) Weight
กิจกรรมเกี่ยวกับอสังหาริมทรัพย์ Real estate activities	414	564	337	451	16,847,663
กิจกรรมวิชาชีพ วิทยาศาสตร์และกิจกรรมทางวิชาการ Professional, scientific and technical activities	579	1,011	474	741	35,276,891
กิจกรรมการบริหารและบริการสนับสนุน Administrative and support service activities	2,551	5,397	2,107	3,957	58,537,327
การบริหารราชการ การป้องกันประเทศ และการประกันสังคมภาคบังคับ Public administration and defence; compulsory social	6	7	4	4	26,451
การศึกษา Education	101	120	86	101	3,935,671
กิจกรรมด้านสุขภาพและงานสังคมสงเคราะห์ Human health and social work activities	309	393	242	285	7,599,350
ศิลปะ ความบันเทิงและนันทนาการ Arts, entertainment and recreation	65	91	55	75	3,347,883
กิจกรรมการบริการด้านอื่น ๆ Other service activities	486	784	405	564	12,980,925
กิจกรรมการจ้างงานในครัวเรือน กิจกรรมการผลิตสินค้า และบริการที่ทำขึ้นเองเพื่อใช้ในครัวเรือน Activities of households as employers; undifferentiated goods - and services - producing activities of households for own use	12	13	12	13	63,623

ที่มา : สำนักพัฒนามาตรฐานแรงงาน กรมสวัสดิการและคุ้มครองแรงงาน

Source : Labour Standard Development Bureau, Department of Labour Protection and Welfare.



บทที่  
CHAPTER

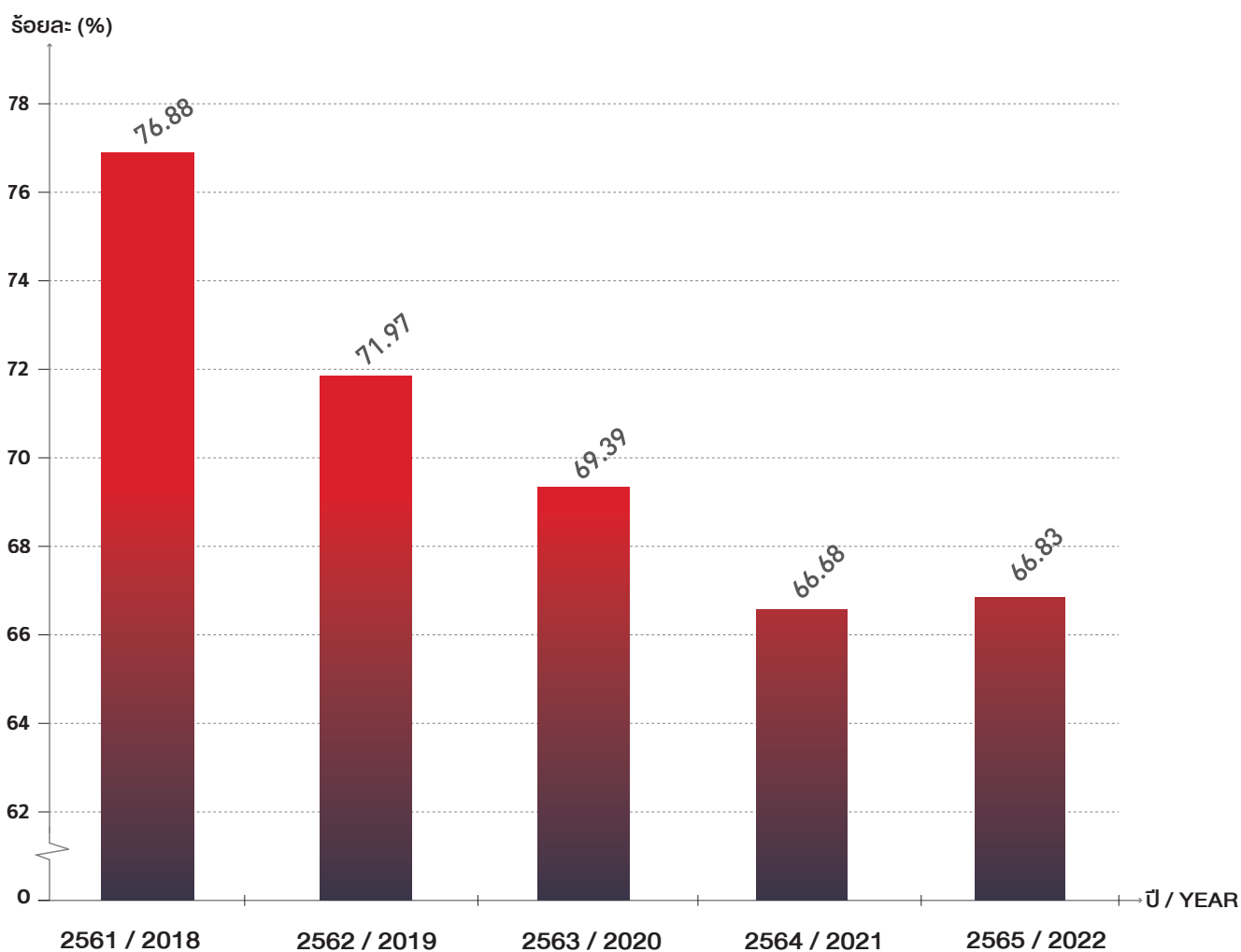
3

การตรวจแรงงาน  
LABOUR INSPECTION



### ร้อยละของการปฏิบัติถูกต้องตามกฎหมายคุ้มครองแรงงานของสถานประกอบการที่ผ่านการตรวจ พ.ศ. 2561 - 2565

PERCENTAGE OF LABOUR PROTECTION LAW COMPLIANCE OF ESTABLISHMENTS INSPECTED, 2018 - 2022





ตารางที่ 3.1 การตรวจแรงงานทั่วราชอาณาจักร จำแนกตามเดือน พ.ศ. 2565

TABLE 3.1 LABOUR INSPECTION IN THE WHOLE KINGDOM BY MONTH, 2022

เดือน Month	สถานประกอบการที่ผ่านการตรวจ Establishments Inspected		ลูกจ้างที่ผ่านการตรวจ Employees Inspected				มีการใช้แรงงานคนพิการ Disabled Employees				ผลการตรวจ Result					การดำเนินการของเจ้าหน้าที่ Conduction of Labour Inspector			
	แห่ง Est.	ครั้ง Times	รวม Total	ชาย Male	หญิง Female	เด็ก Child	รวม Total	ชาย Male	หญิง Female	เด็ก Child	แห่ง Est.	ร้อยละ Percentage	ลูกจ้าง Employees	ไม่ถูกต้อง Illegal	ออกหนังสือ เชิญพบ Order of Presenta- tion	ออกคำสั่ง ให้ ปฏิบัติ Order of Compliance	เปรียบเทียบ ปรับ Fine	ดำเนินคดีชั้น พนักงานสอบสวน Criminal Action Submission	
รวม Total	20,407	26,846	676,053	362,302	312,844	907	266	184	80	2	13,637	66.83	436,263	6,770	6,735	8	19		
มกราคม January	1,776	2,247	58,769	32,410	26,250	109	23	15	8	-	1,220	68.69	38,221	556	553	2	1		
กุมภาพันธ์ February	2,550	3,441	85,440	45,672	39,608	160	45	26	19	-	1,734	68.00	54,866	816	814	-	1		
มีนาคม March	1,166	1,554	39,287	21,577	17,698	12	24	16	8	-	992	85.08	33,245	174	172	-	2		
เมษายน April	1,207	1,622	39,591	21,843	17,737	11	13	11	2	-	642	53.19	19,026	565	563	-	1		
พฤษภาคม May	2,448	3,262	78,758	41,603	37,038	117	27	16	11	-	1,487	60.74	44,667	961	954	4	2		
มิถุนายน June	2,671	3,475	88,961	45,836	42,887	238	37	22	14	1	1,769	66.23	59,653	902	899	-	1		

ตารางที่ 3.1 (ต่อ)  
TABLE 3.1 (CONTD.)

เดือน Month	สถานประกอบการที่ผ่านการตรวจ Establishments Inspected		ลูกจ้างที่ผ่านการตรวจ Employees Inspected				มีการใช้แรงงานคนพิการ Disabled Employees				ผลการตรวจ Result				การดำเนินการของเจ้าหน้าที่ Conduction of Labour Inspector			
	แห่ง Est.	ครั้ง Times	รวม Total	ชาย Male	หญิง Female	เด็ก Child	รวม Total	ชาย Male	หญิง Female	เด็ก Child	ถูกต้อง Legal	ถูกต้อง ร้อยละ Percentage	ถูกต้อง ลูกจ้าง Employees	ไม่ถูกต้อง Illegal	ออกหนังสือ เชิญพบ Order of Presen- tation	ออกคำสั่ง ให้ ปฏิบัติ Order of Compliance	เปรียบเทียบ ปรับ Fine	ดำเนินคดีชั้น พนักงานสอบสวน Criminal Action Submission
กรกฎาคม July	2,369	3,093	74,270	39,943	34,301	26	47	31	16	-	71.46	51,163	676	1	675	-	1	
สิงหาคม August	1,943	2,679	64,728	34,732	29,900	96	8	7	1	-	76.84	51,352	450	-	447	1	2	
กันยายน September	80	98	3,143	1,709	1,433	1	-	-	-	-	91.25	2,737	7	-	6	1	1	
ตุลาคม October	933	1,192	32,537	17,948	14,545	44	5	4	1	-	51.77	16,721	450	-	445	-	5	
พฤศจิกายน November	1,722	2,217	58,678	30,894	27,767	17	22	21	-	1	62.83	34,877	640	1	639	-	-	
ธันวาคม December	1,542	1,966	51,891	28,135	23,680	76	15	15	-	-	62.84	29,735	573	4	568	-	2	

ที่มา : สำนักพัฒนามาตรฐานแรงงาน กรมสวัสดิการและคุ้มครองแรงงาน

Source : Labour Standard Development Bureau, Department of Labour Protection and Welfare.

ตารางที่ 3.2 การตรวจแรงงานทั่วประเทศ จำแนกตามจังหวัด พ.ศ. 2565  
TABLE 3.2 LABOUR INSPECTION IN THE WHOLE KINGDOM BY PROVINCE, 2022

จังหวัด Province	สถานประกอบการที่ผ่านการตรวจ Establishments Inspected		ลูกจ้างที่ผ่านการตรวจ Employees Inspected				มีการใช้แรงงานคนพิการ Disabled Employees				ผลการตรวจ Result				การดำเนินการของเจ้าหน้าที่ Conduction of Labour Inspector				
	แห่ง Est.	ครั้ง Times	รวม Total	ชาย Male	หญิง Female	เด็ก Child	รวม Total	ชาย Male	หญิง Female	เด็ก Child	สภ.แห่ง Est.	ร้อยละ Percentage	ลูกจ้าง Employees	สภ.แห่ง Est.	สภ.แห่ง Est.	สภ.แห่ง Est.	ออกหนังสือ เชิญพบ Order of Prese- ntation	ออกคำสั่ง ให้ ปฏิบัติ Order of Compliance	เปรียบเทียบ ปรับ Fine
รวม Total	20,407	26,846	676,053	362,302	312,844	907	266	184	80	2	13,637	66.83	436,263	6,770	14	6,735	8	19	
กรุงเทพมหานคร Bangkok Metropolitan	6,629	8,477	181,355	89,423	91,519	413	87	63	23	1	4,667	70.40	122,371	1,962	5	1,952	-	5	
รวมภูมิภาค 5 จังหวัดรอบกรุงเทพมหานคร Metropolitan Area (Except BKK.)	13,778	18,369	494,698	272,879	221,325	494	179	121	57	1	8,970	65.10	313,892	4,808	4	4,783	8	14	
นครปฐม Nakhon Pathom	2,033	2,748	107,955	59,230	48,562	163	53	37	15	1	1,304	64.14	59,971	729	3	723	1	4	
นนทบุรี Nonthaburi	402	527	13,464	7,523	5,938	3	6	6	-	-	277	68.91	8,150	125	-	125	-	-	
ปทุมธานี Pathum Thani	361	483	19,538	10,637	8,871	30	25	18	6	1	235	65.10	12,979	126	-	126	-	-	
สมุทรปราการ Samut Prakan	493	639	22,964	12,698	10,247	19	5	3	2	-	332	67.34	14,831	161	-	161	-	-	
สมุทรสาคร Samut Sakhon	533	763	37,012	19,966	16,836	110	17	10	7	-	304	57.04	14,552	229	3	225	-	1	
	244	336	14,977	8,406	6,570	1	-	-	-	-	156	63.93	9,459	88	-	86	1	3	

ตารางที่ 3.2 (ต่อ)  
TABLE 3.2 (CONTD.)

จังหวัด Province	สถานประกอบการ ที่ผ่านการตรวจ Establishments Inspected		ลูกจ้างที่ผ่านการตรวจ Employees Inspected				มีการใช้แรงงานคนพิการ Disabled Employees				ผลการตรวจ Result				การดำเนินการของเจ้าหน้าที่ Conduction of Labour Inspector							
	แห่ง Est.	ครั้ง Times	รวม Total	ชาย Male	หญิง Female	เด็ก Child	รวม Total	ชาย Male	หญิง Female	เด็ก Child	รวม Total	สปก. แห่ง Est.	ร้อยละ Percen- tage	ถูกจ้าง Employees	สปก. แห่ง Est.	Illegal	ไม่ถูกต้อง Illegal	ออกหนังสือ เชิญพบ Order of Presen- tation	ออกคำสั่ง ให้ ปฏิบัติ Order of Compliance	เปรียบเทียบ ปรับ Fine	ดำเนินคดีชั้น พนักงานสอบสวน Criminal Action Submission	
																						สปก. แห่ง Est.
ภาคกลาง Central	3,398	4,667	139,474	75,735	63,594	145	72	50	22	-	2,102	61.86	86,413	1,296	1,286	5	2	3				
กาญจนบุรี Kanchanaburi	301	381	10,727	5,413	5,314	-	23	14	9	-	218	72.43	6,875	83	83	-	-	-	-	-	-	-
จันทบุรี Chanthaburi	172	235	5,115	2,341	2,731	43	2	1	1	-	108	62.79	3,452	64	64	-	-	-	-	-	-	-
ฉะเชิงเทรา Chachoengsao	220	292	8,329	4,546	3,783	-	-	-	-	-	147	66.82	5,167	73	73	-	-	-	-	-	-	-
ชลบุรี Chon Buri	305	479	21,072	11,421	9,650	1	19	10	9	-	183	60.00	13,551	122	122	-	-	-	-	-	-	-
ฉะเชิงเทรา Chai Nat	67	92	1,527	789	738	-	1	1	-	-	41	61.19	1,153	26	26	-	-	-	-	-	-	-
ตราด Trat	60	87	2,621	1,298	1,323	-	-	-	-	-	32	53.33	1,842	28	26	2	-	-	-	-	-	-
นครนายก Nakhon Nayok	63	83	1,710	905	805	-	1	1	-	-	38	60.32	1,084	25	25	-	-	-	-	-	-	-
ประจวบคีรีขันธ์ Prachuap Khiri Khan	153	206	4,706	2,406	2,300	-	3	3	-	-	90	58.82	2,876	63	62	-	1	-	-	-	-	-

ตารางที่ 3.2 (ต่อ)  
TABLE 3.2 (CONTD.)

จังหวัด Province	สถานประกอบการ ที่ผ่านการตรวจ Establishments Inspected		ลูกจ้างที่ผ่านการตรวจ Employees Inspected				มีการใช้แรงงานคนพิการ Disabled Employees				ผลการตรวจ Result				การดำเนินการของเจ้าหน้าที่ Conduction of Labour Inspector			
	แห่ง Est.	ครั้ง Times	รวม Total	ชาย Male	หญิง Female	เด็ก Child	รวม Total	ชาย Male	หญิง Female	เด็ก Child	ปฏิบัติถูกต้อง Legal		ปฏิบัติ ไม่ถูกต้อง Illegal		ออกหนังสือ เชิญพบ Order of Presenta- tion	ออกคำสั่ง ให้ ปฏิบัติ Order of Compliance	เปรียบเทียบ ปรับ Fine	ดำเนินคดีชั้น พนักงานสอบสวน Criminal Action Submission
											สภ. แห่ง Est.	ร้อยละ Percen- tage	ลูกจ้าง Employees	สภ. แห่ง Est.				
ปราจีนบุรี Prachin Buri	192	254	8,112	4,502	3,610	-	3	-	-	-	117	60.94	4,039	75	-	75	-	-
พระนครศรีอยุธยา Phra Nakhon Si Ayutthaya	292	366	11,384	6,074	5,306	4	-	-	-	203	69.52	8,028	89	-	88	1	-	-
เพชรบุรี Phetchaburi	170	256	5,999	3,364	2,629	6	3	1	-	90	52.94	3,396	80	-	80	-	-	-
ระยอง Rayong	174	237	12,082	6,875	5,158	49	1	-	-	102	58.62	7,056	72	3	68	-	-	1
ราชบุรี Ratchaburi	310	477	9,468	5,243	4,224	1	7	2	-	142	45.81	4,105	168	-	168	-	-	-
ลพบุรี Lop Buri	202	262	7,524	4,416	3,108	-	-	-	-	138	68.32	4,784	64	-	64	-	-	-
สมุทรสงคราม Samut Songkhram	56	83	2,330	1,201	1,103	26	-	-	-	30	53.57	1,603	26	-	25	-	-	1
สระแก้ว Sa Kaeo	65	87	975	539	434	2	-	-	-	43	66.15	555	22	-	22	-	-	-
สระบุรี Saraburi	266	353	18,229	10,232	7,984	13	-	-	-	171	64.29	12,240	95	-	94	-	-	1

ตารางที่ 3.2 (ต่อ)  
TABLE 3.2 (CONTD.)

จังหวัด Province	สถานประกอบการ ที่ผ่านการตรวจ Establishments Inspected		ลูกจ้างที่ผ่านการตรวจ Employees Inspected				มีการใช้แรงงานคนพิการ Disabled Employees				ผลการตรวจ Result				การดำเนินการของเจ้าหน้าที่ Conduction of Labour Inspector			
	แห่ง Est.	ครั้ง Times	รวม Total	ชาย Male	หญิง Female	เด็ก Child	รวม Total	ชาย Male	หญิง Female	เด็ก Child	ปฏิบัติตาม กฎหมาย Legal		ปฏิบัติตาม ไม่ถูกต้อง Illegal		ออกหนังสือ เชิญพบ Order of Presen- tation	ออกคำสั่ง ให้ ปฏิบัติ Order of Compliance	เปรียบเทียบ ปรับ Fine	ดำเนินคดี พนักงานสอบสวน Criminal Action Submission
											สภ. แห่ง Est.	ร้อยละ Percen- tage	ลูกจ้าง Employees	สภ. แห่ง Est.				
สิงห์บุรี Sing Buri	86	114	2,342	1,419	923	-	6	-	-	-	48	55.81	1,438	38	-	38	-	-
สุพรรณบุรี Suphan Buri	201	264	4,477	2,226	2,251	-	3	-	-	138	68.66	2,910	63	-	63	-	-	
อ่างทอง Ang Thong	43	59	745	525	220	-	-	-	-	23	53.49	259	20	-	20	-	-	
<b>ภาคเหนือ</b> <b>Northern</b>	<b>2,865</b>	<b>3,754</b>	<b>74,770</b>	<b>41,254</b>	<b>33,439</b>	<b>77</b>	<b>19</b>	<b>6</b>	<b>-</b>	<b>1,918</b>	<b>66.95</b>	<b>50,167</b>	<b>947</b>	<b>-</b>	<b>945</b>	<b>-</b>	<b>2</b>	
กำแพงเพชร Kamphaeng Phet	133	172	2,887	1,969	918	-	-	-	-	95	71.43	1,873	38	-	38	-	-	
เชียงใหม่ Chiang Mai	387	499	14,029	7,402	6,595	32	1	-	-	260	67.18	9,437	127	-	127	-	-	
เชียงราย Chiang Rai	301	407	7,072	3,695	3,377	-	-	-	-	196	65.12	5,227	105	-	105	-	-	
ตาก Tak	95	126	3,333	1,397	1,936	-	-	-	-	65	68.42	1,930	30	-	30	-	-	
นครสวรรค์ Nakhon Sawan	397	503	9,637	5,851	3,762	24	-	-	-	267	67.25	5,492	130	-	130	-	-	

ตารางที่ 3.2 (ต่อ)  
TABLE 3.2 (CONTD.)

จังหวัด Province	สถานประกอบการ ที่ผ่านการตรวจ Establishments Inspected		ลูกจ้างที่ผ่านการตรวจ Employees Inspected				มีการใช้แรงงานคนพิการ Disabled Employees				ผลการตรวจ Result				การดำเนินการของเจ้าหน้าที่ Conduction of Labour Inspector			
	แห่ง Est.	ครั้ง Times	รวม Total	ชาย Male	หญิง Female	เด็ก Child	รวม Total	ชาย Male	หญิง Female	เด็ก Child	ปฏิบัติถูกต้อง Legal		ปฏิบัติ ไม่ถูกต้อง Illegal		ออกหนังสือ เชิญพบ Order of Presen- tation	ออกคำสั่ง ให้ ปฏิบัติ Order of Compliance	เปรียบเทียบ ปรับ Fine	ดำเนินคดีชั้น พนักงานสอบสวน Criminal Action Submission
											สภ. แห่ง Est.	ร้อยละ Percen- tage	ลูกจ้าง Employees	สภ. แห่ง Est.				
น่าน Nan	47	57	647	375	272	-	-	-	-	-	34	72.34	549	13	-	13	-	-
เพชรบูรณ์ Phetchabun	198	258	7,452	4,241	3,211	-	14	5	-	-	133	67.17	6,186	65	-	65	-	-
แพร่ Phrae	120	153	1,910	1,013	897	-	-	-	-	-	83	69.17	1,090	37	-	37	-	-
พะเยา Phayao	113	157	1,336	782	554	-	-	-	-	-	68	60.18	672	45	-	45	-	-
พิจิตร Phichit	111	138	2,058	1,333	724	1	-	-	-	-	83	74.77	1,372	28	-	28	-	-
พิษณุโลก Phitsanulok	276	359	7,887	3,981	3,902	4	2	1	1	-	196	71.01	5,830	80	-	80	-	-
แม่ฮ่องสอน Mae Hong Son	45	62	244	130	114	-	1	-	-	-	27	60.00	119	18	-	18	-	-
ลำปาง Lampang	297	396	7,396	4,020	3,365	11	-	-	-	-	193	64.98	4,636	104	-	102	-	2

ตารางที่ 3.2 (ต่อ)  
TABLE 3.2 (CONTD.)

จังหวัด Province	สถานประกอบการที่ผ่านการตรวจ Establishments Inspected		ลูกจ้างที่ผ่านการตรวจ Employees Inspected				มีการใช้แรงงานคนพิการ Disabled Employees				ผลการตรวจ Result				การดำเนินการของเจ้าหน้าที่ Conduction of Labour Inspector			
	แห่ง Est.	ครั้ง Times	รวม Total	ชาย Male	หญิง Female	เด็ก Child	รวม Total	ชาย Male	หญิง Female	เด็ก Child	ปฏิบัติถูกต้อง Legal		ปฏิบัติไม่ถูกต้อง Illegal		ออกหนังสือ เชิญพบ Order of Prese- ntation	ออกคำสั่ง ให้ ปฏิบัติ Order of Compliance	เปรียบเทียบ ปรับ Fine	ดำเนินคดีชั้น พนักงานสอบสวน Criminal Action Submission
											สปก. แห่ง Est.	ร้อยละ Percen- tage	ลูกจ้าง Employees	สปก. แห่ง Est.				
ลำพูน Lamphun	132	179	5,095	2,794	2,296	5	1	-	-	-	84	63.64	3,246	48	-	48	-	-
สุโขทัย Sukhothai	79	112	1,853	1,172	681	-	-	-	-	-	43	54.43	1,119	36	-	36	-	-
อุตรดิตถ์ Uttaradit	71	93	1,184	696	488	-	-	-	-	-	48	67.61	855	23	-	23	-	-
อุทัยธานี Uthai Thani	63	83	750	403	347	-	-	-	-	-	43	68.25	534	20	-	20	-	-
<b>ภาคตะวันออกเฉียงเหนือ Northeastern</b>	<b>3,477</b>	<b>4,483</b>	<b>94,793</b>	<b>54,852</b>	<b>39,896</b>	<b>45</b>	<b>12</b>	<b>9</b>	<b>3</b>	<b>-</b>	<b>2,384</b>	<b>68.56</b>	<b>64,449</b>	<b>1,093</b>	<b>1</b>	<b>1,091</b>	<b>1</b>	<b>1</b>
กาฬสินธุ์ Kalasin	151	197	1,947	1,077	854	16	-	-	-	-	103	68.21	1,205	48	-	48	-	-
ขอนแก่น Khon Kaen	426	554	18,387	10,008	8,377	2	-	-	-	-	284	66.67	12,284	142	-	141	1	-
ชัยภูมิ Chaiyaphum	120	164	2,651	1,649	1,002	-	-	-	-	-	74	61.67	1,757	46	-	46	-	-
นครพนม Nakhon Phanom	45	61	1,455	872	583	-	3	-	-	-	26	57.78	980	19	-	19	-	-



ตารางที่ 3.2 (ต่อ)  
TABLE 3.2 (CONTD.)

จังหวัด Province	สถานประกอบการ ที่ผ่านการตรวจ Establishments Inspected		ลูกจ้างที่ผ่านการตรวจ Employees Inspected				มีการใช้แรงงานคนพิการ Disabled Employees				ผลการตรวจ Result				การดำเนินการของเจ้าหน้าที่ Conduction of Labour Inspector			
	แห่ง Est.	ครั้ง Times	รวม Total	ชาย Male	หญิง Female	เด็ก Child	รวม Total	ชาย Male	หญิง Female	เด็ก Child	ปฏิบัติตาม กฎหมาย Legal		ปฏิบัติตาม ไม่ถูกต้อง Illegal		ออกหนังสือ เชิญพบ Order of Presenta- tion	ออกคำสั่ง ให้ ปฏิบัติ Order of Compliance	เปรียบเทียบ ปรับ Fine	ดำเนินคดีชั้น พนักงานสอบสวน Criminal Action Submission
											สภ. แห่ง Est.	ร้อยละ Percen- tage	ลูกจ้าง Employees	สภ. แห่ง Est.				
นครราชสีมา Nakhon Ratchasima	550	699	20,739	12,358	8,367	14	-	-	-	-	394	71.64	15,211	156	-	156	-	-
บึงกาฬ Bueng Kan	43	58	758	372	385	1	-	-	-	28	65.12	467	15	-	15	-	-	-
บุรีรัมย์ Buri Ram	219	275	5,956	3,591	2,365	-	-	-	-	151	68.95	4,041	68	-	68	-	-	-
มหาสารคาม Maha Sarakham	137	181	3,078	1,692	1,386	-	2	1	1	91	66.42	2,031	46	-	46	-	1	-
มุกดาหาร Mukdahan	67	85	1,200	689	511	-	-	-	-	47	70.15	866	20	-	20	-	-	-
ยโสธร Yasothon	105	135	1,344	836	508	-	-	-	-	71	67.62	788	34	-	34	-	-	-
ร้อยเอ็ด Roi Et	238	310	5,734	3,461	2,272	1	2	1	1	164	68.91	3,935	74	-	74	-	-	-
เลย Loei	43	63	1,210	646	564	-	-	-	-	24	55.81	723	19	-	19	-	-	-
ศรีสะเกษ Si Sa Ket	121	148	1,670	1,117	553	-	-	-	-	90	74.38	973	31	-	31	-	-	-

ตารางที่ 3.2 (ต่อ)  
TABLE 3.2 (CONTD.)

จังหวัด Province	สถานประกอบการ ที่ผ่านการตรวจ Establishments Inspected		ลูกจ้างที่ผ่านการตรวจ Employees Inspected				มีการใช้แรงงานคนพิการ Disabled Employees				ผลการตรวจ Result				การดำเนินการของเจ้าหน้าที่ Conduction of Labour Inspector			
	แห่ง Est.	ครั้ง Times	รวม Total	ชาย Male	หญิง Female	เด็ก Child	รวม Total	ชาย Male	หญิง Female	เด็ก Child	ปฏิบัติถูกต้อง Legal		ปฏิบัติ ไม่ถูกต้อง Illegal		ออกหนังสือ เชิญพบ Order of Presenta- tion	ออกคำสั่ง ให้ ปฏิบัติ Order of Compliance	เปรียบเทียบ ปรับ Fine	ดำเนินคดีชั้น พนักงานสอบสวน Criminal Action Submission
											สภ. แห่ง Est.	ร้อยละ Percen- tage	ลูกจ้าง Employees	สภ. แห่ง Est.				
สกลนคร Sakon Nakhon	198	248	2,983	1,733	1,250	-	-	-	-	-	140	70.71	1,954	58	-	58	-	-
สุรินทร์ Surin	193	245	2,696	1,550	1,146	-	-	-	-	-	134	69.43	1,511	59	1	58	-	-
หนองคาย Nong Khai	108	151	1,736	1,046	690	-	-	-	-	-	64	59.26	1,118	44	-	44	-	-
หนองบัวลำภู Nong Bua Lam Phu	48	62	911	519	392	-	-	-	-	-	30	62.50	646	18	-	18	-	-
อำนาจเจริญ Amnat Charoen	43	58	612	430	178	4	-	-	-	-	27	62.79	263	16	-	16	-	-
อุดรธานี Udon Thani	317	407	11,641	6,774	4,861	6	2	-	-	-	224	70.66	8,051	93	-	93	-	-
อุบลราชธานี Ubon Ratchathani	305	382	8,085	4,432	3,652	1	3	1	-	-	218	71.48	5,645	87	-	87	-	-
ภาคใต้ Southern	2,005	2,717	77,706	41,808	35,834	64	23	11	-	-	1,262	62.94	52,892	743	-	738	4	4
กระบี่ Krabi	134	197	3,212	1,687	1,487	38	-	-	-	-	68	50.75	1,710	66	-	65	4	-

ตารางที่ 3.2 (ต่อ)

TABLE 3.2 (CONTD.)

จังหวัด Province	สถานประกอบการ ที่ผ่านการตรวจ Establishments Inspected		ลูกจ้างที่ผ่านการตรวจ Employees Inspected				มีการใช้แรงงานคนพิการ Disabled Employees				ผลการตรวจ Result				การดำเนินการของเจ้าหน้าที่ Conduction of Labour Inspector			
	แห่ง Est.	ครั้ง Times	รวม Total	ชาย Male	หญิง Female	เด็ก Child	รวม Total	ชาย Male	หญิง Female	เด็ก Child	ปฏิบัติตาม กฎหมาย Legal		ปฏิบัติตาม ไม่ถูกต้อง Illegal		ออกหนังสือ เชิญพบ Order of Prese- ntation	ออกคำสั่ง ให้ ปฏิบัติ Order of Compliance	เปรียบเทียบ ปรับ Fine	ดำเนินคดี พนักงานสอบสวน Criminal Action Submission
											สภ. แห่ง Est.	ร้อยละ Percen- tage	ลูกจ้าง Employees	สภ. แห่ง Est.				
ชุมพร Chumphon	158	226	5,580	3,074	2,506	-	-	-	-	-	97	61.39	3,388	61	-	61	-	-
ตรัง Trang	152	206	6,338	2,909	3,429	-	-	-	-	-	88	57.89	4,865	64	-	64	-	-
นครศรีธรรมราช Nakhon Si Thammarat	284	412	9,293	4,683	4,610	-	5	3	-	-	164	57.75	4,834	120	-	120	-	-
นราธิวาส Narathiwat	51	71	1,146	667	479	-	-	-	-	-	31	60.78	634	20	-	20	-	-
ปัตตานี Pattani	81	104	2,307	1,460	847	-	-	-	-	-	54	66.67	1,820	27	-	27	-	-
พังงา Phangnga	54	81	2,283	1,141	1,136	6	4	2	-	-	28	51.85	1,329	26	-	26	-	-
พัทลุง Patthalung	64	77	1,563	898	664	1	-	-	-	-	48	75.00	1,279	16	-	16	-	-
ภูเก็ต Phuket	242	317	12,139	6,817	5,313	9	2	-	-	-	169	69.83	9,117	73	-	73	-	-
ยะลา Yala	81	105	2,139	1,280	859	-	-	-	-	-	53	65.43	1,267	28	-	28	-	-

ตารางที่ 3.2 (ต่อ)  
TABLE 3.2 (CONTD.)

จังหวัด Province	สถานประกอบการที่ผ่านการตรวจ Establishments Inspected		ลูกจ้างที่ผ่านการตรวจ Employees Inspected				มีการใช้แรงงานคนพิการ Disabled Employees				ผลการตรวจ Result				การดำเนินการของเจ้าหน้าที่ Conduction of Labour Inspector			
	แห่ง Est.	ครั้ง Times	รวม Total	ชาย Male	หญิง Female	เด็ก Child	รวม Total	ชาย Male	หญิง Female	เด็ก Child	ปฏิบัติตามกฎหมาย Legal		ปฏิบัติตามกฎหมาย Illegal		ออกหนังสือ เชิญพบ Order of Presenta- tion	ออกคำสั่ง ให้ ปฏิบัติ Order of Compliance	เปรียบเทียบ ปรับ Fine	ดำเนินคดีชั้น พนักงานสอบสวน Criminal Action Submission
											สปก. แห่ง Est.	ร้อยละ Percen- tage	ลูกจ้าง Employees	สปก. แห่ง Est.				
ระนอง Ranong	101	130	4,011	2,008	2,000	3	-	-	-	-	60	59.41	3,123	41	-	39	-	2
สงขลา Songkhla	397	499	19,358	10,656	8,695	7	10	5	-	-	287	72.29	13,709	110	-	108	-	2
สตูล Satun	57	88	1,354	780	574	-	-	-	-	-	28	49.12	1,007	29	-	29	-	-
สุราษฎร์ธานี Surat Thani	149	204	6,983	3,748	3,235	-	2	1	-	-	87	58.39	4,810	62	-	62	-	-

ที่มา : สำนักพัฒนามาตรฐานแรงงาน กรมสวัสดิการและคุ้มครองแรงงาน

Source : Labour Standard Development Bureau, Department of Labour Protection and Welfare.

ตารางที่ 3.3 การตรวจแรงงานทั่วราชอาณาจักร จำนวนตามขนาดสถานประกอบการ พ.ศ. 2565  
TABLE 3.3 LABOUR INSPECTION IN THE WHOLE KINGDOM BY SIZE OF ESTABLISHMENTS, 2022

ขนาด สถานประกอบการ (Employees)	สถานประกอบการที่ ได้รับการตรวจ Inspected Establishments		ลูกจ้างที่ผ่านการตรวจ Employees Inspected				มีการใช้แรงงานคนพิการ Disabled Employees				ผลการตรวจ Result				การดำเนินการของเจ้าหน้าที่ Conduction of Labour Inspector			
	แห่ง Est.	ครั้ง Times	รวม Total	ชาย Male	หญิง Female	เด็ก Child	รวม Total	ชาย Male	หญิง Female	เด็ก Child	ปฏิบัติตามถูกต้อง Legal		ปฏิบัติตามไม่ถูกต้อง Illegal		ออกหนังสือ เชิญพบ Order of Presenta- tion	ออกคำสั่ง ให้ ปฏิบัติ Order of Compliance	เปรียบเทียบ ปรับ Fine	ดำเนินคดีชั้น พนักงานสอบสวน Criminal Action Submission
											ร้อยละ Percentage	ถูกจ้าง Employees	แห่ง Est.	แห่ง Est.				
รวม Total	20,407	26,846	676,053	362,302	312,844	907	266	184	80	2	13,637	66.83	436,263	6,770	14	6,735	8	19
1 - 4 คน	2,291	2,838	6,034	2,741	3,279	14	2	1	1	-	1,712	74.73	4,475	579	-	571	3	5
5 - 9 คน	3,437	4,217	24,249	11,912	12,290	47	4	1	3	-	2,585	75.21	18,272	852	-	850	-	3
10 - 19 คน	5,355	7,171	73,909	38,369	35,363	177	7	4	3	-	3,428	64.01	47,249	1,927	3	1,922	2	1
20 - 49 คน	6,001	8,113	189,287	105,805	83,178	304	45	31	13	1	3,815	63.57	121,062	2,186	6	2,176	1	5
50 - 99 คน	2,157	2,907	148,077	81,799	66,180	98	45	34	10	1	1,364	63.24	93,543	793	3	789	1	1
100 - 299 คน	1,022	1,410	155,146	82,902	71,977	267	107	81	26	-	636	62.23	97,252	386	1	382	-	4
300 - 499 คน	93	126	34,203	16,487	17,716	-	42	26	16	-	62	66.67	22,644	31	-	31	-	-
500 - 999 คน	40	50	27,482	13,657	13,825	-	14	6	8	-	28	70.00	19,668	12	1	11	-	-
1,000 คนขึ้นไป	11	14	17,666	8,630	9,036	-	-	-	-	-	7	63.64	12,098	4	-	3	1	-

ที่มา : สำนักพัฒนามาตรฐานแรงงาน กรมสวัสดิการและคุ้มครองแรงงาน

Source : Labour Standard Development Bureau, Department of Labour Protection and Welfare.

ตารางที่ 3.4 การตรวจแรงงานทั่วราชอาณาจักร จำนวนตามอุตสาหกรรม พ.ศ. 2565  
TABLE 3.4 LABOUR INSPECTION IN THE WHOLE KINGDOM BY INDUSTRY, 2022

อุตสาหกรรม Industry	สถานประกอบการ ที่ผ่านการตรวจ Establishments Inspected		ลูกจ้างที่ผ่านการตรวจ Employees Inspected				มีการใช้แรงงานคนพิการ Disabled Employees				ผลการตรวจ Result				การดำเนินการของเจ้าหน้าที่ Conduction of Labour Inspector			
	แห่ง Est.	ครั้ง Times	รวม Total	ชาย Male	หญิง Female	เด็ก Child	รวม Total	ชาย Male	หญิง Female	เด็ก Child	ปฏิบัติตามถูกต้อง Legal		ปฏิบัติตามถูกต้อง Illegal		ออกคำสั่ง ให้ ปฏิบัติ Order of Compliance	เปรียบเทียบ ปรับ Fine	ดำเนินคดี พนักงานสอบสวน Criminal Action Submission	
											ร้อยละ Percentage	ลูกจ้าง Employees	แห่ง Est.	แห่ง Est.				ออกหนังสือ เชิญพบ Order of Prese- ntation
<b>รวม Total</b>	<b>20,407</b>	<b>26,846</b>	<b>676,053</b>	<b>362,302</b>	<b>312,844</b>	<b>907</b>	<b>266</b>	<b>184</b>	<b>80</b>	<b>2</b>	<b>13,637</b>	<b>436,263</b>	<b>6,770</b>	<b>6,735</b>	<b>8</b>	<b>19</b>		
เกษตรกรรม การป่าไม้และการประมง Agriculture, forestry and fishing	482	635	15,626	8,768	6,813	45	6	5	1	-	325	10,062	157	156	-	1		
การทำเหมืองแร่และเหมืองหิน Mining and quarrying	96	122	3,091	2,258	833	-	-	-	-	-	63	1,869	33	33	-	-		
การผลิต Manufacturing	4,623	6,330	254,519	135,755	118,565	199	120	85	34	1	2,899	162,451	1,724	1,710	6	5		
การไฟฟ้า ก๊าซ ไอน้ำ และระบบปรับอากาศ Electricity, gas, steam and air conditioning supply	123	149	3,192	2,464	728	-	-	-	-	-	96	2,421	27	27	-	-		
การจัดการน้ำเสียและของเสีย รวมถึงกิจกรรมที่เกี่ยวข้อง Water supply; sewerage, waste management and remediation activities	44	62	1,366	878	488	-	-	-	-	-	27	814	17	16	1	-		
ก่อสร้าง Construction	1,524	2,120	48,030	33,127	14,883	20	8	7	1	-	879	26,812	645	643	-	2		
การขายส่งและการขายปลีก การซ่อมยานยนต์ และจักรยานยนต์ Wholesale and retail trade; repair of motor vehicles and motorcycles	7,034	9,049	161,313	81,512	79,502	299	59	42	17	-	4,884	110,873	2,150	2,147	1	1		
การขนส่งและสถานที่เก็บสินค้า Transportation and storage	1,163	1,431	33,104	23,138	9,966	-	16	12	4	-	890	23,568	273	270	-	2		

ตารางที่ 3.4 (ต่อ)  
TABLE 3.4 (CONTD.)

อุตสาหกรรม Industry	สถานประกอบการ ที่ผ่านการตรวจ Establishments Inspected		ลูกจ้างที่ผ่านการตรวจ Employees Inspected				มีการใช้แรงงานพิการ Disabled Employees				ผลการตรวจ Result				การดำเนินการของเจ้าหน้าที่ Conduction of Labour Inspector				
	แห่ง Est.	ครั้ง Times	รวม Total	ชาย Male	หญิง Female	เด็ก Child	รวม Total	ชาย Male	หญิง Female	เด็ก Child	ปฏิบัติถูกต้อง Legal			ปฏิบัติไม่ถูกต้อง Illegal			ออกคำสั่ง ให้ ปฏิบัติ Order of Compliance	เปรียบเทียบ ปรับ Fine	ดำเนินคดี พนักงานสอบสวน Criminal Action Submission
											แห่ง Est.	ร้อยละ Percentage	ลูกจ้าง Employees	แห่ง Est.	แห่ง Est.	ออกหนังสือ เชิญพบ Order of Presen- tation			
ที่พักแรมและบริการด้านอาหาร Accommodation and food service activities	1,798	2,460	45,508	19,988	25,331	189	16	11	5	-	1,093	60.79	26,592	705	2	700	-	4	
ข้อมูลข่าวสารและการสื่อสาร Information and communication	733	932	22,408	11,948	10,376	84	2	1	-	1	516	70.40	14,092	217	1	216	-	-	
กิจกรรมทางการเงินและการประกันภัย Financial and insurance activities	620	696	10,694	4,208	6,472	14	7	4	3	-	537	86.61	8,226	83	-	83	-	-	
กิจกรรมเกี่ยวกับอสังหาริมทรัพย์ Real estate activities	296	366	6,177	2,925	3,250	2	4	2	2	-	223	75.34	4,277	73	-	72	-	1	
กิจกรรมวิชาชีพ วิทยาศาสตร์ และกิจการทางวิชาการ Professional, scientific and technical activities	436	560	10,414	4,819	5,593	2	5	4	1	-	307	70.41	7,040	129	1	128	-	-	
กิจกรรมการบริหารและบริการสนับสนุน Administrative and support service activities	933	1,245	40,570	23,003	17,522	45	4	2	2	-	593	63.56	24,994	340	-	339	-	1	
การบริหารราชการ การป้องกันประเทศ และการป้องกันสังคมบังคับ Public administration and defence; compulsory social	-	-	-	-	-	-	-	-	-	-	-	-	-	-	-	-	-	-	
การศึกษา Education	50	70	1,739	615	1,124	-	-	-	-	-	31	62.00	981	19	-	18	-	1	

ตารางที่ 3.4 (ต่อ)

TABLE 3.4 (CONTD.)

อุตสาหกรรม Industry	สถานประกอบการที่ผ่านการตรวจ Establishments Inspected		ลูกจ้างที่ผ่านการตรวจ Employees Inspected				มีการใช้แรงงานคนพิการ Disabled Employees				ผลการตรวจ Result				การดำเนินการของเจ้าหน้าที่ Conduction of Labour Inspector				
	แห่ง Est.	ครั้ง Times	รวม Total	ชาย Male	หญิง Female	เด็ก Child	รวม Total	ชาย Male	หญิง Female	เด็ก Child	ปฏิบัติถูกต้อง Legal			ปฏิบัติไม่ถูกต้อง Illegal			ออกคำสั่ง ให้ ปฏิบัติตาม Order of Compliance	เปรียบเทียบ ปรับ Fine	ดำเนินคดีชั้น พนักงานสอบสวน Criminal Action Submission
											แห่ง Est.	ร้อยละ Percentage	ลูกจ้าง Employees	แห่ง Est.	ลูกจ้าง Employees	ออกหนังสือ เชิญพบ Order of Presen- tation			
กิจกรรมด้านสุขภาพและงานสังคมสงเคราะห์ Human health and social work activities	110	156	7,432	1,428	6,004	-	14	8	6	-	60	54.55	4,224	50	-	-	-	-	
ศิลปะ ความบันเทิงและนันทนาการ Arts, entertainment and recreation	62	89	2,266	1,201	1,064	1	-	-	-	33	53.23	1,322	29	-	-	-	1	-	
กิจกรรมการบริการด้านอื่น ๆ Other service activities	277	368	8,451	4,195	4,249	7	5	4	-	181	65.34	5,645	96	-	-	-	-	-	
กิจกรรมการจ้างงานในครัวเรือน กิจกรรมการผลิตสินค้าและบริการที่ขึ้นเอง เพื่อใช้ในครัวเรือน ซึ่งไม่สามารถจำแนกกิจกรรม ได้อย่างชัดเจน Activities of households as employers; undifferentiated goods- and service-producing activities of households for own use	2	4	128	67	61	-	-	-	-	-	-	-	2	-	-	-	-	-	
กิจกรรมขององค์กรระหว่างประเทศ และภาคีสมาชิก Activities of extraterritorial organizations and bodies	1	2	25	5	20	-	-	-	-	-	-	-	1	-	-	-	-	-	

หมายเหตุ : สถานประกอบการที่ปฏิบัติไม่ถูกต้อง อาจมีการดำเนินของเจ้าหน้าที่มากกว่า 1 ครั้ง และมีผลการดำเนินการมากกว่า 1 กรณี

Note : More than 1 approaches might be carried out by an official in the inspection for each establishment conducted unlawfully.

ที่มา : สำนักพัฒนาแรงงาน กรมสวัสดิการและคุ้มครองแรงงาน

Source : Labour Standard Development Bureau, Department of Labour Protection and Welfare.



ตารางที่ 3.5 การตรวจแรงงานทั่วราชอาณาจักร จำแนกตามประเภทการตรวจ พ.ศ. 2565  
TABLE 3.5 LABOUR INSPECTION IN THE WHOLE KINGDOM BY TYPE OF INSPECTION, 2022

ประเภทการตรวจ Type of Inspection	แหล่ง			ลูกจ้างที่ผ่านการตรวจ Employees Inspected				ผลการตรวจ Result			การดำเนินการของเจ้าหน้าที่ Conduction of Labour Inspector			
	แห่ง Est.	ครั้ง Times	รวม Total	ชาย Male	หญิง Female	เด็ก Child	ปฏิบัติถูกต้อง Legal			ปฏิบัติไม่ถูกต้อง Illegal	ออกหนังสือ เชิญพบ Order of Presen- tation	ออกคำสั่ง ให้ ปฏิบัติ Order of Compliance	เปรียบเทียบ ปรับ Fine	ดำเนินคดีชั้น พนักงานสอบสวน Criminal Action Submission
							แห่ง Est.	ร้อยละ Percen- tage	ลูกจ้าง Employees					
รวม Total	20,407	26,846	676,053	362,302	312,844	907	13,637	66.83	436,263	6,770	14	6,735	8	19
ตรวจปกติ Regular Inspection	17,155	18,355	454,423	244,533	209,217	673	12,344	71.96	291,004	4,811	5	4,803	1	6
ตรวจตามคำร้อง Complaints Inspection	331	339	9,034	4,260	4,767	7	75	22.66	5,126	256	1	249	1	5
ตรวจพิเศษ Special Inspection	30	30	88	64	18	6	7	23.33	52	23	-	20	-	3
ตรวจติดตามผล Follow - up Inspection	7,055	8,122	212,508	113,445	98,842	221	5,375	76.19	140,081	1,680	8	1,663	6	5

หมายเหตุ : ผลรวมจำนวนสถานประกอบการและจำนวนลูกจ้างไม่นับซ้ำ

Note : Sum of non-double count of establishments and employees.

ที่มา : สำนักพัฒนามาตรฐานแรงงาน กรมสวัสดิการและคุ้มครองแรงงาน

Source : Labour Standard Development Bureau, Department of Labour Protection and Welfare.

ตารางที่ 3.6 จำนวนสถานประกอบกิจการที่ผ่านการตรวจและปฏิบัติตามกฎหมายเรื่องที่ไม่ถูกต้อง พ.ศ. 2565 (ส่วนที่ 1)  
TABLE 3.6 NUMBER OF INSPECTED ESTABLISHMENTS THAT COMPLIED WITH ILLEGAL PROVISION BY MONTH AND ILLEGAL TYPE, 2022 (Part I)

เดือน Month	สถานที่ประกอบกิจการ ที่ผ่านการตรวจและ ปฏิบัติตามถูกต้อง (แห่ง) Establishments Inspected and non-compliance with the law (Est.)	เรื่องที่ไม่ปฏิบัติตามถูกต้อง (แห่ง) Illegal type (Est.)										สวัสดิการ Welfare (คณะกรรมการ สวัสดิการฯ Welfare Committee)		
		วันทำงาน Working Day	เวลาทำงาน Working Time	เวลาพัก Rest Time	เงินประกัน ในการทำงาน Deposit for Employment	ประจำ สัปดาห์ Weekly	วันหยุด ตาม ประเพณี Traditional	พักผ่อน ประจำปี Annual	ลาป่วย Sick Leave	ลาทำหมัน Leave for sterilisation	ลาคลอด Maternity Leave		ลาเพื่อ ฝึกอบรม Leave for training	ลาเพื่อ ส่งเสริมเด็ก Leave for development and promotion young worker
รวม Total	6,770	1	5	3	14	9	114	36	15	8	105	3	-	256
มกราคม January	556	1	9	2	9	5	102	27	5	4	111	-	-	25
กุมภาพันธ์ February	816	1	3	2	5	6	97	28	9	4	116	1	-	21
มีนาคม March	174	1	1	1	-	-	-	1	-	-	2	-	-	4
เมษายน April	565	1	4	-	9	9	105	36	15	4	83	2	-	21
พฤษภาคม May	961	2	3	6	5	10	140	28	10	7	154	3	-	33
มิถุนายน June	902	2	5	3	-	14	147	35	22	3	142	1	-	55
กรกฎาคม July	676	-	2	1	2	14	89	28	7	1	104	-	-	19
สิงหาคม August	450	-	1	-	1	1	21	6	1	-	25	-	-	7
กันยายน September	7	-	-	-	-	1	1	1	1	-	-	-	-	-

ตารางที่ 3.6 ส่วนที่ 1 (ต่อ)

TABLE 3.6 PART I (CONTD.)

เดือน Month	สถานประกอบกิจการ ที่ผ่านการตรวจและ ปฏิบัติไม่ถูกต้อง (แห่ง) Establishments Inspected and non-compliance with the law (Est.)	วันทำงาน Working Day	เวลาทำงาน Working Time	เวลาพัก Rest Time	เงินประกัน ในการทำงาน Deposit for Employment	เรื่องปฏิบัติไม่ถูกต้อง (แห่ง) Illegal type (Est.)				สิทธิการลา Leave			สวัสดิการ Welfare (คณะกรรมการ สวัสดิการฯ Welfare Committee)
						วันหยุด Holiday	ตาม ประเพณี Traditional	พักผ่อน ประจำปี Annual	ลาป่วย Sick Leave	ลาทำหมัน Leave for sterilisation	ลาคลอด Maternity Leave	ลาเพื่อ ฝึกอบรม Leave for training	
ตุลาคม October	450	-	1	-	2	80	34	7	4	63	1	-	18
พฤศจิกายน November	640	-	-	-	7	73	23	7	6	75	2	-	33
ธันวาคม December	573	1	3	3	8	83	25	8	4	66	2	-	22

หมายเหตุ : 1. ผลรวมจำนวนสถานประกอบกิจการไม่นับซ้ำ

2. จำนวนสถานประกอบกิจการที่ผ่านการตรวจและปฏิบัติไม่ถูกต้องในแต่ละเดือนมีการนับซ้ำ

3. การปฏิบัติไม่ถูกต้องเรื่องคณะกรรมการสวัสดิการในสถานประกอบกิจการมีหลายประเด็น เช่น ไม่ได้ให้คณะกรรมการสวัสดิการฯ 3. การปฏิบัติไม่ถูกต้องเรื่องคณะกรรมการสวัสดิการฯ วิธีการได้มาของกรรมการสวัสดิการฯ ไม่ถูกต้อง เป็นต้น ซึ่งสถานประกอบกิจการ 1 แห่ง อาจมีการปฏิบัติไม่ถูกต้องหลายประเด็น จึงทำให้จำนวนการปฏิบัติไม่ถูกต้องเรื่องคณะกรรมการสวัสดิการมีมากกว่าจำนวนสถานประกอบกิจการที่ปฏิบัติไม่ถูกต้อง

Note : 1. Sum of non-double count of establishments.

2. Double count of inspected establishments and non-compliance with the law by month.

3. An illegal compliance concerning a Labour Welfare Committee is found in many aspects, e.g. not providing of the Labour Welfare Committee, incorrect procedure/method for obtaining a Labour Welfare Committee, etc. One establishment may not comply with many provisions so a number of incorrect compliance concerning a Labour Welfare Committee may have more than a number of establishment.

ที่มา : สำนักพัฒนามาตรฐานแรงงาน กรมสวัสดิการและคุ้มครองแรงงาน

Source : Labour Standard Development Bureau, Department of Labour Protection and Welfare.

ตารางที่ 3.6 จำนวนสถานประกอบการที่ผ่านการตรวจและปฏิบัติตามข้อกำหนดและเรื่องที่ไม่ถูกต้อง พ.ศ. 2565 (ส่วนที่ 2)  
TABLE 3.6 NUMBER OF INSPECTED ESTABLISHMENTS THAT COMPLIED WITH ILLEGAL PROVISION BY MONTH AND ILLEGAL TYPE, 2022 (Part II)

เดือน Month	สถานประกอบการและ ปฏิบัติตามข้อกำหนด (แห่ง) Establishments Inspected and non-compliance with the law (Est.)	เรื่องที่ไม่ถูกต้อง (แห่ง) Illegal type (Est.)										สถานที่ การจ่าย ค่าจ้าง place of payment	ระยะเวลา การจ่าย ค่าจ้าง period of payment			
		การจ่ายค่าจ้าง Pay Wages			ค่าล่วงเวลาและค่าทำงาน Overtime and holiday pay			ค่าจ้างขั้นต่ำ Minimum Wage	ข้อบังคับ The Work rule		ทะเบียน Record			จ่าย ค่าจ้าง payment of wages		
		วันหยุด ประจำ สัปดาห์ Weekly holiday	วันหยุด ประเพณี Traditional holiday	วันหยุด พักผ่อน ประจำปี Annual holiday	ค่าล่วง เวลาใน วันทำงาน Overtime pay	ค่าล่วง เวลาใน วันหยุด Holi- day Over- time pay	ค่า ทำงาน ในวันหยุด Holiday pay		จัดทำ Pro- vide	ประกาศ Anno- unce	ลูก จ้าง Empl- oyes				เวลา ทำงาน Working time	จ่าย ค่าจ้าง payment of wages
รวม Total	6,770	7	45	31	16	8	8	8	153	197	79	136	16	43	6	17
มกราคม January	556	2	28	18	13	11	10	10	62	129	42	66	14	30	-	4
กุมภาพันธ์ February	816	-	11	20	3	2	3	3	45	96	29	87	10	33	-	1
มีนาคม March	174	-	-	-	-	-	-	-	2	2	-	2	-	2	-	-
เมษายน April	565	5	16	16	10	7	8	8	59	135	39	67	5	29	2	7
พฤษภาคม May	961	4	28	13	10	13	7	7	56	189	52	117	13	34	-	8
มิถุนายน June	902	5	26	24	5	4	6	6	72	203	60	130	18	57	-	7
กรกฎาคม July	676	3	29	18	9	5	6	6	29	131	45	88	9	22	-	5
สิงหาคม August	450	1	9	4	2	2	2	2	12	23	2	16	5	7	-	2
กันยายน September	7	1	1	1	1	-	-	-	-	1	-	-	-	-	-	1

ตารางที่ 3.6 ส่วนที่ 2 (ต่อ)  
TABLE 3.6 PART II (CONTD.)

เดือน Month	สถานประกอบการและ ปฏิบัติไม่ถูกต้อง (แห่ง) Establishments Inspected and non-compliance with the law (Est.)	การจ่ายค่าจ้าง Pay Wages					เรื่องที่ไม่ถูกต้อง (แห่ง) Illegal type (Est.)					สถานที่ การจ่าย ค่าจ้าง place of payment	ระยะ เวลา การจ่าย ค่าจ้าง period of payment		
		วันหยุด ประจำ สัปดาห์ Weekly holiday	วันหยุด ประเพณี Traditional holiday	วันหยุด พักผ่อน ประจำปี Annual holiday	ค่าล่วง เวลาใน วันทำงาน Overtime pay	ค่าล่วง เวลาใน วันหยุด วันหยุด Holi- day Over- time pay	ค่า ทำงาน ในวันหยุด Holiday pay	Minimum Wage	ข้อบังคับ The Work rule	ลูก จ้าง Emple- yees	ทะเบียน Record			จ่าย ค่าจ้าง payment of wages	
ตุลาคม October	450	3	15	44	13	7	9	56	112	34	80	6	18	2	6
พฤศจิกายน November	640	-	22	14	16	9	9	97	145	46	101	11	30	9	10
ธันวาคม December	573	5	36	22	13	7	7	117	136	54	84	9	28	2	5

หมายเหตุ : 1. เสร็จจำนวนสถานประกอบการไม่เข้า

2. จำนวนสถานประกอบการและจำนวนลูกจ้างที่ผ่านการตรวจและปฏิบัติไม่ถูกต้องในแต่ละเดือนมีการนับซ้ำ

Note : 1. Sum of non-double count of establishments.

2. Double count of inspected establishments and employees and non-compliance with the law by month.

ที่มา : สำนักพัฒนามาตรฐานแรงงาน กรมสวัสดิการและคุ้มครองแรงงาน

Source : Labour Standard Development Bureau, Department of Labour Protection and Welfare.

ตารางที่ 3.7 จำนวนสถานประกอบการที่ผ่านการตรวจและปฏิบัติตามข้อกำหนดและเรื่องที่ไม่ถูกต้อง พ.ศ. 2565 (ส่วนที่ 1)

TABLE 3.7 NUMBER OF INSPECTED ESTABLISHMENTS THAT COMPLIED WITH ILLEGAL PROVISION BY SIZE OF ESTABLISHMENT AND ILLEGAL TYPE, 2022 (Part I)

ขนาด สถานประกอบการ (Employees)	สถานประกอบการที่ผ่านการตรวจและปฏิบัติตามข้อกำหนด (แห่ง) Establishments Inspected and non-compliance with the law (Est.)	เรื่องที่ไม่ถูกต้อง (แห่ง) Illegal type (Est.)										สวัสดิการ Welfare (คณะกรรมการ สวัสดิการ Welfare Committee)		
		วันทำงาน Working Day	เวลาทำงาน Working Time	เวลาพัก Rest Time	เงินประกัน ในกาทำงาน Deposit for Employment	ประจำ สัปดาห์ Weekly	ตาม ประเพณี Traditional	พักผ่อน ประจำปี Annual	ลาป่วย Sick Leave	ลาทำหมัน Leave for sterilisation	ลาคลอด Maternity Leave		ลาเพื่อ ฝึกอบรม Leave for training	ลาเพื่อ ส่งเสริมเด็ก Leave for development and promotion young worker
รวม	6,770	1	5	3	14	9	114	36	15	8	105	3	-	256
1 - 4 คน	579	-	-	-	2	1	24	2	-	1	5	-	-	-
5 - 9 คน	852	-	1	-	1	2	37	4	1	1	13	-	-	-
10 - 19 คน	1,927	-	2	2	3	1	24	11	3	1	39	1	-	-
20 - 49 คน	2,186	1	1	1	5	6	25	15	6	4	55	2	-	4
50 - 99 คน	793	-	-	-	2	-	4	4	2	1	12	-	-	182
100 - 299 คน	386	-	1	-	1	1	6	2	4	-	1	-	-	64
300 - 499 คน	31	-	-	-	-	-	-	-	-	-	-	-	-	4
500 - 999 คน	12	-	-	-	-	-	-	-	-	-	2	-	-	2
1,000 คนขึ้นไป	4	-	-	-	-	-	-	-	-	-	1	-	-	-

หมายเหตุ : 1. ผลรวมจำนวนสถานประกอบการไม่ซ้ำ

2. จำนวนสถานประกอบการที่ผ่านการตรวจและปฏิบัติตามข้อกำหนดในแต่ละขนาดสถานประกอบการมีการนับซ้ำ

3. การปฏิบัติตามข้อกำหนดเรื่องคณะกรรมการสวัสดิการในสถานประกอบการมีหลายประเด็น เช่น ไม่ได้ให้คณะกรรมการสวัสดิการ วิธีการได้มาของกรรมการสวัสดิการ ไม่ถูกต้อง เป็นต้น ซึ่งสถานประกอบการ 1 แห่ง อาจมีการปฏิบัติตามข้อกำหนดหลายประเด็น จึงทำให้จำนวนการปฏิบัติตามข้อกำหนดเรื่องคณะกรรมการสวัสดิการมีมากกว่าจำนวนสถานประกอบการที่ปฏิบัติตามถูกต้อง

Note : 1. Sum of non-double count of establishments.

2. Double count of inspected establishments and non-compliance with the law by size of the establishment.

3. An illegal compliance concerning a Labour Welfare Committee is found in many aspects, e.g. not providing of the Labour Welfare Committee, incorrect procedure/method for obtaining a Labour Welfare Committee, etc. One establishment may not comply with many provisions so a number of incorrect compliance concerning a Labour Welfare Committee may have more than a number of establishment.

ที่มา : สำนักพัฒนามาตรฐานแรงงาน กรมสวัสดิการและคุ้มครองแรงงาน

Source : Labour Standard Development Bureau, Department of Labour Protection and Welfare.

ตารางที่ 3.7 จำนวนสถานประกอบการที่ผ่านการตรวจและปฏิบัติตามกฎหมายและระเบียบที่ปฏิบัติไม่ถูกต้อง พ.ศ. 2565 (ส่วนที่ 2)  
TABLE 3.7 NUMBER OF INSPECTED ESTABLISHMENTS THAT COMPLIED WITH ILLEGAL PROVISION BY SIZE OF ESTABLISHMENT AND ILLEGAL TYPE, 2022 (Part II)

ขนาดสถานประกอบการ Size of Establishment (Employees)	เรื่องที่ไม่ปฏิบัติตามกฎหมาย (แห่ง) Illegal type (Est.)													สถานที่ การจ่าย ค่าจ้าง place of payment	ระยะเวลา การจ่าย ค่าจ้าง period of payment		
	สถานประกอบการ ที่ผ่านการตรวจและ ปฏิบัติตามกฎหมาย (แห่ง) Establishments Inspected and non-compliance with the law (Est.)			การจ่ายค่าจ้าง Pay Wages			ค่าล่วงเวลาและค่าทำงาน Overtime and holiday pay			ข้อบังคับ The Work rule		ทะเบียน Record				สถานที่ การจ่าย ค่าจ้าง place of payment	ระยะเวลา การจ่าย ค่าจ้าง period of payment
	วันหยุด ประจำ สัปดาห์ Weekly holiday	วันหยุด ประเพณี Traditional holiday	วันหยุด พักผ่อน ประจำปี Annual holiday	ค่าล่วง เวลาใน วันทำงาน Overtime pay	ค่าล่วง เวลาใน วันหยุด Holiday Overtime pay	ค่า ทำงาน ในวันหยุด Holiday pay	จำนวน ผู้ ตรวจ พบ ไม่ เป็น ไปตาม กฎ ระเบียบ จำนวน ผู้ ตรวจ พบ ไม่ เป็น ไปตาม กฎ ระเบียบ	จำนวน ผู้ ตรวจ พบ ไม่ เป็น ไปตาม กฎ ระเบียบ	จำนวน ผู้ ตรวจ พบ ไม่ เป็น ไปตาม กฎ ระเบียบ	ประเภท การ จ่าย ค่า จ้าง Anno- unce	จำนวน ผู้ ตรวจ พบ ไม่ เป็น ไปตาม กฎ ระเบียบ	จำนวน ผู้ ตรวจ พบ ไม่ เป็น ไปตาม กฎ ระเบียบ	จำนวน ผู้ ตรวจ พบ ไม่ เป็น ไปตาม กฎ ระเบียบ				
รวม	6,770	45	31	8	8	8	197	79	136	16	43	6	17				
1 - 4 คน	579	7	2	1	-	1	-	-	-	-	-	-	1				
5 - 9 คน	852	11	4	3	2	2	8	6	4	1	2	-	1				
10 - 19 คน	1,927	7	8	2	1	1	87	36	61	5	21	-	1				
20 - 49 คน	2,186	17	14	8	4	4	90	35	59	7	18	3	5				
50 - 99 คน	793	4	4	1	1	2	24	6	14	3	4	3	7				
100 - 299 คน	386	1	1	1	1	-	9	4	10	1	2	1	3				
300 - 499 คน	31	-	-	-	-	-	1	-	-	-	-	-	-				
500 - 999 คน	12	-	-	-	1	1	1	-	-	-	-	-	-				
1,000 คนขึ้นไป	4	-	-	-	-	-	1	-	-	-	-	-	-				

หมายเหตุ : 1. ผลรวมจำนวนสถานประกอบการไม่ซ้ำ

2. จำนวนสถานประกอบการและจำนวนลูกจ้างที่ผ่านการตรวจและปฏิบัติตามกฎหมายและระเบียบที่ปฏิบัติไม่ถูกต้องในแต่ละขนาดสถานประกอบการมีการนับซ้ำ

Note : 1. sum of non-double count of establishments.

2. Double count of inspected establishments and employees and non-compliance with the law by size of the establishment.

ที่มา : สำนักพัฒนามาตรฐานแรงงาน กรมสวัสดิการและคุ้มครองแรงงาน

Source : Labour Standard Development Bureau, Department of Labour Protection and Welfare.

ตารางที่ 3.8 จำนวนสถานประกอบการที่ผ่านการตรวจและปฏิบัติตามข้อกำหนด พ.ศ. 2565 (ส่วนที่ 1)

TABLE 3.8 NUMBER OF INSPECTED ESTABLISHMENTS THAT COMPLIED WITH ILLEGAL PROVISION BY INDUSTRY AND ILLEGAL TYPE, 2022 (Part I)

อุตสาหกรรม Industry	สถานประกอบการ ที่ผ่านการตรวจและ ปฏิบัติตามข้อกำหนด (แห่ง) Establishments Inspected and non-compliance with the law (Est.)		วัน ทำงาน Working Day	เวลา ทำงาน Working Time	เวลา พัก Rest Time	เงินประกัน ในการทำงาน Deposit for Employment	เรื่องที่ไม่ถูกต้อง (แห่ง) (Illegal type (Est.))						สวัสดิการ Welfare (คณะกรรมการ สวัสดิการฯ Welfare Committee)		
	ประจำ สัปดาห์ Weekly	ตาม ประเพณี Traditional					พักผ่อน ประจำปี Annual	ลาป่วย Sick Leave	ลาทำหมัน Leave for sterilisation	ลาคลอด Maternity Leave	ลาเพื่อ ฝึกอบรม Leave for training	ลาเพื่อ ส่งเสริมเด็ก Leave for development and promotion young worker			
<b>รวม Total</b>	<b>6,770</b>	<b>157</b>	<b>1</b>	<b>5</b>	<b>3</b>	<b>14</b>	<b>9</b>	<b>114</b>	<b>36</b>	<b>15</b>	<b>8</b>	<b>105</b>	<b>3</b>	<b>-</b>	<b>256</b>
เกษตรกรรม การป่าไม้และการประมง Agriculture, forestry and fishing	157		-	-	-	-	-	5	1	-	-	-	-	-	6
การทำเหมืองแร่และเหมืองหิน Mining and quarrying	33		-	-	-	-	-	1	1	-	-	1	-	-	1
การผลิต Manufacturing	1,724		-	-	-	1	2	13	9	3	2	24	1	-	74
การไฟฟ้า ก๊าซ ไอน้ำและระบบปรับอากาศ Electricity, gas, steam and air conditioning supply	27		-	-	-	-	-	-	-	-	-	-	-	-	2
การจัดการน้ำ การจัดการน้ำเสียและของเสีย รวมถึงกิจกรรมที่เกี่ยวข้อง Water supply; sewerage, waste management and remediation activities	17		-	-	-	-	-	1	-	-	-	-	-	-	-
การก่อสร้าง Construction	645		-	-	-	1	-	9	4	-	-	14	-	-	26
การขายส่งและการขายปลีก การซ่อมยานยนต์ และจักรยานยนต์ Wholesale and retail trade; repair of motor vehicles and motorcycles	2,150		1	3	3	7	2	39	13	8	4	22	1	-	54
การขนส่งและสถานที่เก็บสินค้า Transportation and storage	273		-	1	-	3	-	6	2	-	-	5	-	-	17



ตารางที่ 3.8 ส่วนที่ 1 ( ต่อ )

TABLE 3.8 PART I (CONTD.)

อุตสาหกรรม Industry	สถานประกอบการ ที่ผ่านการตรวจและ ปฏิบัติตามถูกต้อง (แห่ง) Establishments Inspected and non-compliance with the law (Est.)	วัน ทำงาน Working Day	เวลา ทำงาน Working Time	เวลา พัก Rest Time	เงินประกัน ในการทำงาน Deposit for Employment	เรื่องที่ไม่ปฏิบัติตามถูกต้อง (แห่ง) (Illegal type (Est.))						สวัสดิการ Welfare (คณะกรรมการ สวัสดิการฯ Welfare Committee)		
						ประจำ สัปดาห์ Weekly	วันหยุด Holiday		ลาป่วย Sick Leave	ลาทำหมัน Leave for sterilisation	ลาคลอด Maternity Leave		ลาเพื่อ ฝึกอบรม Leave for training	ลาเพื่อ ส่งเสริมเด็ก Leave for development and promotion young worker
							ตาม ประเพณี Traditional	พักผ่อน ประจำปี Annual						
ที่พักแรมและบริการด้านอาหาร Accommodation and food service activities	705	-	1	-	1	3	26	2	2	-	10	-	-	16
ข้อมูลข่าวสารและการสื่อสาร Information and communication	217	-	-	-	-	-	5	1	1	-	6	-	-	17
กิจกรรมทางการเงินและการประกันภัย Financial and insurance activities	83	-	-	-	-	1	3	-	-	-	3	1	-	3
กิจกรรมเกี่ยวกับอสังหาริมทรัพย์ Real estate activities	73	-	-	-	-	-	-	-	-	-	2	-	-	1
กิจกรรมวิชาชีพ วิทยาศาสตร์ และกิจการทางวิชาการ Professional, scientific and technical activities	129	-	-	-	-	-	-	-	-	-	3	-	-	2
กิจกรรมการบริหารและบริการสนับสนุน Administrative and support service activities	340	-	-	-	-	1	4	3	1	2	10	-	-	24
การบริหารราชการ การป้องกันประเทศ และการประกันสังคมภาคบังคับ Public administration and defence; compulsory social	-	-	-	-	-	-	-	-	-	-	-	-	-	-
การศึกษา Education	19	-	-	-	-	-	-	-	-	-	-	-	-	2
กิจกรรมด้านสุขภาพและงานสังคมสงเคราะห์ Human health and social work activities	50	-	-	-	1	-	-	-	-	-	2	-	-	5
ศิลปะ ความบันเทิงและนันทนาการ Arts, entertainment and recreation	29	-	-	-	-	-	-	-	-	-	-	-	-	2

ตารางที่ 3.8 ส่วนที่ 1 ( ต่อ )

TABLE 3.8 PART I (CONTD.)

อุตสาหกรรม Industry	สถานประกอบการและ นิติบุคคลที่ถูกตั้ง (แห่ง) Establishments inspected and non-compliance with the law (Est.)	เรื่องที่ถูกตั้งผิดกฎหมาย (แห่ง) Illegal type (Est.)											สวัสดิการ Welfare (คณะกรรมการ สวัสดิการ Welfare Committee)	
		วัน ทำงาน Working Day	เวลา ทำงาน Working Time	เวลา พัก Rest Time	เงินประกัน ในการทำงาน Deposit for Employment	วันหยุด Holiday			ลาป่วย Sick Leave	ลาทำหมัน Leave for sterilisation	ลาคลอด Maternity Leave	ลาเพื่อ ฝึกอบรม Leave for training		ลาเพื่อ ส่งเสริมเด็ก Leave for development and promotion young worker
						ประจำ สัปดาห์ Weekly	ตาม ประเพณี Traditional	พักผ่อน ประจำปี Annual						
กิจกรรมบริการอื่น ๆ Other service activities	96	-	-	-	-	-	-	-	-	3	-	-	-	4
กิจกรรมการจ้างงานในครัวเรือน กิจกรรมการผลิตสินค้าและบริการที่สร้างขึ้น เพื่อใช้ในครัวเรือน ซึ่งไม่สามารถจำแนกกิจกรรม ได้อย่างชัดเจน	2	-	-	-	-	-	-	-	-	-	-	-	-	-
Activities of households as employers; undifferentiated goods- and service-producing activities of households for own use	1	-	-	-	-	-	-	-	-	-	-	-	-	-
กิจกรรมขององค์กรระหว่างประเทศ และภาคีสมาชิก Activities of extraterritorial organizations and bodies														

หมายเหตุ : 1. รวมจำนวนสถานประกอบการไม่นับเข้า

2. จำนวนสถานประกอบการที่ผ่านการตรวจและปฏิบัติตามกฎหมายในแต่ละประเภทอุตสาหกรรมมีการนับซ้ำ

3. การปฏิบัติตามกฎหมายเรื่องคณะกรรมการสวัสดิการในสถานประกอบการมีหลายประเด็น เช่น ไม่ได้ให้คณะกรรมการสวัสดิการฯ วิเคราะห์คณะกรรมการสวัสดิการฯ ไม่ถูกต้อง เป็นต้น ซึ่งสถานประกอบการ 1 แห่ง อาจมีการปฏิบัติตามกฎหมายเรื่องคณะกรรมการสวัสดิการมีมากกว่าจำนวนสถานประกอบการที่ปฏิบัติตามกฎหมาย

Note : 1. Sum of non-double count of establishments.

2. Double count of inspected establishments and non-compliance with the law by type of the industry.

3. An illegal compliance concerning a Labour Welfare Committee is found in many aspects, e.g. not providing of the Labour Welfare Committee, incorrect procedure/method for obtaining a Labour Welfare Committee, etc. One establishment may not comply with many provisions so a number of incorrect compliance concerning a Labour Welfare Committee may have more than a number of establishment.

ที่มา : สำนักพัฒนามาตรฐานแรงงาน กรมสวัสดิการและคุ้มครองแรงงาน

Source : Labour Standard Development Bureau, Department of Labour Protection and Welfare.

ตารางที่ 3.8 จำนวนสถานประกอบการที่ผ่านการตรวจและปฏิบัติตามกฎหมายและเรื่องที่ไม่ถูกต้อง พ.ศ. 2565 (ส่วนที่ 2)  
TABLE 3.8 NUMBER OF INSPECTED ESTABLISHMENTS THAT COMPLIED WITH ILLEGAL PROVISION BY INDUSTRY AND ILLEGAL TYPE, 2022 (Part II)

อุตสาหกรรม Industry	สถานประกอบการและ ปฏิบัติตามกฎหมาย (แห่ง) Establishments inspected and non-compliance with the law (Est.)	เรื่องที่ไม่ปฏิบัติตามกฎหมาย (แห่ง) (Illegal type (Est.))										สถานที่ การจ่าย ค่าจ้าง place of pay- ment	ระยะเวลา การจ่าย ค่าจ้าง period of pay- ment		
		การจ่ายค่าจ้าง Pay Wages			ค่าล่วงเวลาและค่าทำงาน Overtime and holiday pay			ค่าจ้างขั้นต่ำ Minimum Wage		ข้อบังคับ The Work rule				ทะเบียน Record	
		วันหยุด ประจำ สัปดาห์ Weekly holiday	วันหยุด ประเพณี Traditional holiday	วันหยุด พักผ่อน ประจำปี Annual holiday	ค่าล่วง เวลา Overtime pay	ค่าล่วง เวลาใน วันหยุด Holi- day Over- time pay	ค่า ทำงาน ใน วันหยุด Holiday pay	วัน หยุด ประจำปี Annual holiday	วัน หยุด ประเพณี Traditional holiday	วัน หยุด พักผ่อน ประจำปี Annual holiday	จัดทำ Provide			ประเภท Anno- unce	ลูก จ้าง Emple- yees
<b>รวม Total</b>	6,770	7	45	31	16	8	8	153	197	79	136	16	43	6	17
เกษตรกรรม การปศุสัตว์และการประมง Agriculture, forestry and fishing	157	-	2	1	-	-	-	2	2	1	1	1	1	-	-
การทำเหมืองแร่และเหมืองหิน Mining and quarrying	33	-	-	-	-	-	-	-	7	4	4	-	1	1	-
การผลิต Manufacturing	1,724	1	3	5	3	2	2	33	47	11	26	3	8	1	5
การไฟฟ้า ก๊าซ ไอน้ำและระบบปรับอากาศ Electricity, gas, steam and air conditioning supply	27	-	-	-	-	-	-	-	1	-	1	-	-	-	-
การจัดหาน้ำ การจัดการน้ำเสียและของเสีย รวมถึงกิจกรรมที่เกี่ยวข้อง Water supply; sewerage, waste management and remediation activities	17	-	1	-	-	-	-	1	1	-	-	-	-	-	-
การก่อสร้าง Construction	645	-	6	4	3	1	1	16	23	14	19	3	5	-	2
การขายส่งและการขายปลีก การซ่อมยานยนต์ และจักรยานยนต์ Wholesale and retail trade; repair of motor vehicles and motorcycles	2,150	2	15	14	3	2	2	48	73	29	48	6	18	2	4
การขนส่งและสถานที่เก็บสินค้า Transportation and storage	273	-	2	1	2	1	1	4	4	5	2	1	1	-	1

ตารางที่ 3.8 ส่วนที่ 2 (ต่อ)

TABLE 3.8 PART II (CONTD.)

อุตสาหกรรม Industry	สถานประกอบการและ ที่ผ่านตรวจสอบและ ปฏิบัติตามกฎข้อ (แห่ง) Establishments Inspected and non-compliance with the law (Est.)	เรื่องที่ไม่ปฏิบัติตามข้อ (แห่ง) (Illegal type (Est.))										ระยะเวลา การจ่าย ค่าจ้าง period of pay- ment					
		การจ่ายค่าจ้าง Pay Wages			ค่าล่วงเวลาและค่าทำงาน Overtime and holiday pay			ข้อบังคับ The Work rule		ทะเบียน Record			สถานที่ การจ่าย ค่าจ้าง place of pay- ment				
		วันหยุด ประจำ สัปดาห์ Weekly holiday	วันหยุด ประเพณี Traditional holiday	วันหยุด พักผ่อน ประจำปี Annual holiday	ค่าล่วง เวลา Overtime pay	ค่า ล่วง เวลา ใน วันหยุด Holi- day Over- time pay	ค่า จ้าง ใน วันหยุด Holiday pay	จัดทำ Pro- vide	ประเภท Anno- unce	ลูก จ้าง Empl- yees	เวลา ทำงาน Working time			จ่าย ค่าจ้าง payment of wages			
		2	10	4	3	1	1	14	3	15	-		6	2			
ที่พักแรมและบริการด้านอาหาร Accommodation and food service activities	705															1	
ข้อมูลข่าวสารและการสื่อสาร Information and communication	217			1								8	6				1
กิจกรรมทางการเงินและการประกันภัย Financial and insurance activities	83	1	2									1	2				-
กิจกรรมเกี่ยวกับอสังหาริมทรัพย์ Real estate activities	73											1	1				-
กิจกรรมวิชาชีพ วิทยาศาสตร์ และกิจกรรมทางวิชาการ Professional, scientific and technical activities	129											2	2				2
กิจกรรมการบริหารและบริการสนับสนุน Administrative and support service activities	340	1	4	1	2	1	1	1	1	1	1	8	2	6	1	2	1
การบริหารราชการ การป้องกันประเทศ และการประกันสังคมภาคบังคับ Public administration and defence; compulsory social	-																
การศึกษา Education	19											1	-				
กิจกรรมด้านสุขภาพและงานสังคมสงเคราะห์ Human health and social work activities	50											1	-				

ตารางที่ 3.8 ส่วนที่ 2 (ต่อ)  
TABLE 3.8 PART II (CONTD.)

อุตสาหกรรม Industry	สถานประกอบการและ ปฏิบัติงานที่ ไม่ถูกต้อง (แห่ง) Establishments Inspected and non-compliance with the law (Est.)	เรื่องที่ไม่ปฏิบัติตามข้อกำหนด (แห่ง) Illegal type (Est.)											
		การจ่ายค่าจ้าง Pay Wages			ค่าล่วงเวลาและค่าทำงาน Overtime and holiday pay			ข้อกำหนด The Work rule		ทะเบียน Record		สถานที่ การจ่าย ค่าจ้าง place of pay- ment	ระยะเวลา การจ่าย ค่าจ้าง period of pay- ment
		วันหยุด ประจำ สัปดาห์ Weekly holiday	วันหยุด ประเพณี Traditional holiday	วันหยุด พักผ่อน ประจำปี Annual holiday	ค่าล่วง เวลา Overtime pay	ค่า ล่วง เวลา ใน วันหยุด Holiday pay	ค่า จ้าง ขั้นต่ำ Minimum Wage	จัดทำ Pro- vide	ประ เภท Anno- unce	ลูก จ้าง Empl- yees	เวลา ทำงาน Working time		
ศิลปะ ความบันเทิงและนันทนาการ Arts, entertainment and recreation กิจกรรมบริการด้านอื่น ๆ Other service activities กิจกรรมการจ้างงานในครัวเรือน กิจกรรมการผลิตสินค้าและบริการที่ทำขึ้นเอง เพื่อใช้ในครัวเรือน ซึ่งไม่สามารถจำแนกกิจกรรม ได้อย่างชัดเจน Activities of households as employers; undifferentiated goods- and service-producing activities of households for own use กิจกรรมขององค์กรระหว่างประเทศ และภาคีสมาชิก Activities of extraterritorial organizations and bodies	29 96 2 1	- - - -	- - - -	- - - -	- - - -	- - - -	- - - -	- - - -	- - - -	- - - -	- - - -	- - - -	

หมายเหตุ : 1. ผลรวมจำนวนสถานประกอบการที่ไม่เข้า  
2. จำนวนสถานประกอบการและจำนวนลูกจ้างที่ผ่านการตรวจและปฏิบัติตามข้อกำหนดในแต่ละประเภทอุตสาหกรรมมีการนับซ้ำ

Note : 1. Sum of non-double count of establishments and employees and non-compliance with the law by type of the industry.  
2. Double count of inspected establishments and employees and non-compliance with the law by type of the industry.

ที่มา : สำนักพัฒนามาตรฐานแรงงาน กรมสวัสดิการและคุ้มครองแรงงาน

Source : Labour Standard Development Bureau, Department of Labour Protection and Welfare.

ตารางที่ 3.9 การตรวจการใช้แรงงานหญิงทั้งราชอาณาจักร จำนวนตามเดือนและเรื่องที่ปฏิบัติไม่ถูกต้อง พ.ศ. 2565  
TABLE 3.9 WOMEN LABOUR INSPECTION IN THE WHOLE KINGDOM BY MONTH AND ILLEGAL TYPE, 2022

เดือน Month	สปก. ที่ผ่านการตรวจ (แห่ง) Establishments Inspected (Est.)	จำนวน ลูกจ้างหญิง No. of Female Employees (Persons)	เรื่องที่ปฏิบัติไม่ถูกต้อง Illegal Type											
			หญิง Female						หญิงมีครรภ์ Pregnant Female					
			งานที่ กฎหมายห้าม Prohibited Work	Working Time	การทำงาน ล่วงเวลา Overtime Work	งานยก ของหนัก Lift	การล่วงเกิน ทางเพศ Sexual Harassment	การเลือก ปฏิบัติทางเพศ Gender Discrimination	งานที่ กฎหมายห้าม Prohibited Work	Working Time	การทำงาน ล่วงเวลา Overtime Work	การทำงาน ในวันหยุด Holidays Work		
รวม Total	19,354	312,844	Est. Persons	Est. Persons	Est. Persons	Est. Persons	Est. Persons	Est. Persons	Est. Persons	Est. Persons	Est. Persons	Est. Persons	Est. Persons	
มกราคม January	1,677	26,250	-	-	-	-	-	-	-	-	-	-	-	
กุมภาพันธ์ February	2,433	39,608	-	-	-	-	-	-	-	-	-	-	-	
มีนาคม March	1,121	17,698	-	-	-	-	-	-	-	-	-	-	-	
เมษายน April	1,138	17,737	-	-	-	-	-	-	-	-	-	-	-	
พฤษภาคม May	2,327	37,038	-	-	-	-	-	-	-	-	-	-	-	
มิถุนายน June	2,529	42,887	-	-	-	-	-	-	-	-	-	-	-	
กรกฎาคม July	2,244	34,301	-	-	-	-	-	-	-	-	-	-	-	

ตารางที่ 3.9 (ต่อ)  
TABLE 3.9 (CONTD.)

เดือน Month	สปก. ที่ผ่านการตรวจ (แห่ง) Establishments Inspected (Est.)	จำนวน ลูกจ้างหญิง No. of Female Employees (Persons)	เรื่องที่ไม่ปฏิบัติตามกฎหมาย Illegal Type																			
			หญิง Female						หญิงมีครรภ์ Pregnant Female													
			งานที่ กฎหมายห้าม Prohibited Work	เวลาที่งาน Working Time	การทำงาน ล่วงเวลา Overtime Work	งานยก ของหนัก Lift	การล่วงเกิน ทางเพศ Sexual Harassment	การเลือก ปฏิบัติทางเพศ Gender Discrimination	งานที่ กฎหมายห้าม Prohibited Work	เวลาที่งาน Working Time	การทำงาน ล่วงเวลา Overtime Work	การทำงาน ในวันหยุด Holidays Work										
แห่ง Est.	คน Persons	แห่ง Est.	คน Persons	แห่ง Est.	คน Persons	แห่ง Est.	คน Persons	แห่ง Est.	คน Persons	แห่ง Est.	คน Persons											
สิงหาคม August	1,839	29,900	-	-	-	-	-	-	-	-	-	-	-	-	-	-	-	-	-	-	-	-
กันยายน September	73	1,433	-	-	-	-	-	-	-	-	-	-	-	-	-	-	-	-	-	-	-	-
ตุลาคม October	871	14,545	-	-	-	-	-	-	-	-	-	-	-	-	-	-	-	-	-	-	-	-
พฤศจิกายน November	1,629	27,767	-	-	-	-	-	-	-	-	-	-	-	-	-	-	-	-	-	-	-	-
ธันวาคม December	1,473	23,680	-	-	-	-	-	-	-	-	-	-	-	-	-	-	-	-	-	-	-	-

ที่มา : สำนักพัฒนามาตรฐานแรงงาน กรมสวัสดิการและคุ้มครองแรงงาน

Source : Labour Standard Development Bureau, Department of Labour Protection and Welfare.

ตารางที่ 3.10 การตรวจการใช้แรงงานหญิงทั่วราชอาณาจักร จำแนกตามจังหวัดและเรื่องที่ถูกฟ้อง พ.ศ. 2565  
TABLE 3.10 WOMEN LABOUR INSPECTION IN THE WHOLE KINGDOM BY PROVINCE AND ILLEGAL TYPE, 2022

จังหวัด Province	สปก. ที่ผ่านการตรวจ (แห่ง) Establishments Inspected (Est.)	จำนวน ลูกจ้างหญิง No. of Female Employees (Persons)	เรื่องที่ปฏิบัติไม่ถูกต้อง Illegal Type						หญิงมีครรภ์ Pregnant Female							
			หญิง Male			หญิง Female			หญิงมีครรภ์		การทำงาน		การทำงาน		ทำงาน ในวันหยุด Holidays Work	
			งานที่ กฎหมายห้าม Prohibited Work	เวลาทำงาน Working Time	การจ้างงาน ล่วงเวลา Overtime Work	งานยก ของหนัก Lift Overloads	การล่วงเกิน ทางเพศ Sexual Harassment	การเลือก ปฏิบัติทางเพศ Gender Discrimination	งานที่ กฎหมายห้าม Prohibited Work	เวลาทำงาน Working Time	การทำงาน ล่วงเวลา Overtime Work	การทำงาน ล่วงเวลา Overtime Work	ทำงาน ในวันหยุด Holidays Work			
แห่ง Est.	คน Persons	แห่ง Est.	คน Persons	แห่ง Est.	คน Persons	แห่ง Est.	คน Persons	แห่ง Est.	คน Persons	แห่ง Est.	คน Persons	แห่ง Est.	คน Persons			
รวม Total	19,354	312,844	-	-	-	-	-	-	-	-	-	-	-	-		
กรุงเทพมหานคร Bangkok Metropolitan รวมภูมิภาค 5 จังหวัดรอบกรุงเทพมหานคร Metropolitan Area (Except BKK.)	6,375	91,519	-	-	-	-	-	-	-	-	-	-	-	-		
นครปฐม Nakhon Pathom	387	5,938	-	-	-	-	-	-	-	-	-	-	-	-		
นนทบุรี Nonthaburi	353	8,871	-	-	-	-	-	-	-	-	-	-	-	-		
ปทุมธานี Pathum Thani	471	10,247	-	-	-	-	-	-	-	-	-	-	-	-		
สมุทรปราการ Samut Prakan	512	16,956	-	-	-	-	-	-	-	-	-	-	-	-		
สมุทรสาคร Samut Sakhon	237	6,570	-	-	-	-	-	-	-	-	-	-	-	-		





ตารางที่ 3.10 (ต่อ)  
TABLE 3.10 (CONTD.)

จังหวัด Province	สปก. ที่ผ่านการตรวจ (แห่ง) Establishments Inspected (Est.)	จำนวน ลูกจ้างหญิง No. of Female Employees (Persons)	เรื่องที่ไม่ปฏิบัติตามถูกต้อง Illegal Type													
			หญิง Female						หญิงมีครรภ์ Pregnant Female							
			งานที่ กฎหมายห้าม Prohibited Work	เวลาทำงาน Working Time	การทำงาน ล่วงเวลา Overtime Work	งานยก ของหนัก Overloads	การล่วงเกิน ทางเพศ Sexual Harassment	การเลือก ปฏิบัติทางเพศ Gender Discrimination	งานที่ กฎหมายห้าม Prohibited Work	เวลาทำงาน Working Time	การทำงาน ล่วงเวลา Overtime Work	ทำงาน ในวันหยุด Holidays Work				
ปราจีนบุรี Prachin Buri	171	3,610	Est. -	Persons -	Est. -	Persons -	Est. -	Persons -	Est. -	Persons -	Est. -	Persons -	Est. -	Persons -	Est. -	Persons -
พระนครศรีอยุธยา Phra Nakhon Si Ayutthaya	282	5,306	Est. -	Persons -	Est. -	Persons -	Est. -	Persons -	Est. -	Persons -	Est. -	Persons -	Est. -	Persons -	Est. -	Persons -
เพชรบุรี Phetchaburi	163	2,629	Est. -	Persons -	Est. -	Persons -	Est. -	Persons -	Est. -	Persons -	Est. -	Persons -	Est. -	Persons -	Est. -	Persons -
ระยอง Rayong	161	5,158	Est. -	Persons -	Est. -	Persons -	Est. -	Persons -	Est. -	Persons -	Est. -	Persons -	Est. -	Persons -	Est. -	Persons -
ราชบุรี Ratchaburi	303	4,224	Est. -	Persons -	Est. -	Persons -	Est. -	Persons -	Est. -	Persons -	Est. -	Persons -	Est. -	Persons -	Est. -	Persons -
ลพบุรี Lop Buri	197	3,108	Est. -	Persons -	Est. -	Persons -	Est. -	Persons -	Est. -	Persons -	Est. -	Persons -	Est. -	Persons -	Est. -	Persons -
สมุทรสงคราม Samut Songkhram	50	1,103	Est. -	Persons -	Est. -	Persons -	Est. -	Persons -	Est. -	Persons -	Est. -	Persons -	Est. -	Persons -	Est. -	Persons -
สระแก้ว Sa Kaeo	63	434	Est. -	Persons -	Est. -	Persons -	Est. -	Persons -	Est. -	Persons -	Est. -	Persons -	Est. -	Persons -	Est. -	Persons -
สระบุรี Saraburi	253	7,984	Est. -	Persons -	Est. -	Persons -	Est. -	Persons -	Est. -	Persons -	Est. -	Persons -	Est. -	Persons -	Est. -	Persons -

ตารางที่ 3.10 (ต่อ)

TABLE 3.10 (CONTD.)

จังหวัด Province	สปก. ที่ผ่านการตรวจ (แห่ง) Establishments Inspected (Est.)	จำนวน ลูกจ้างหญิง No. of Female Employees (Persons)	เรื่องที่มีผู้บังคับใช้กฎหมายไม่ถูกต้อง Illegal Type											
			หญิง Female						หญิงมีครรภ์ Pregnant Female					
			งานที่ กฎหมายห้าม Prohibited Work	เวลาทำงาน Working Time	การทำงาน ล่วงเวลา Overtime Work	งานยก ของหนัก Lift Overloads	การล่วงเกิน ทางเพศ Sexual Harassment	การเลือก ปฏิบัติทางเพศ Gender Discrimination	งานที่ กฎหมายห้าม Prohibited Work	เวลาทำงาน Working Time	การทำงาน ล่วงเวลา Overtime Work	ทำงาน ในวันหยุด Holidays Work		
สิงห์บุรี Sing Buri	82	923	แห่ง Est.	คน Persons	แห่ง Est.	คน Persons	แห่ง Est.	คน Persons	แห่ง Est.	คน Persons	แห่ง Est.	คน Persons	แห่ง Est.	คน Persons
สุพรรณบุรี Suphan Buri	191	2,251	-	-	-	-	-	-	-	-	-	-	-	-
อ่างทอง Ang Thong	40	220	-	-	-	-	-	-	-	-	-	-	-	-
ภาคเหนือ Northern	2,650	33,439	-	-	-	-	-	-	-	-	-	-	-	-
กำแพงเพชร Kamphaeng Phet	109	918	-	-	-	-	-	-	-	-	-	-	-	-
เชียงใหม่ Chiang Mai	373	6,595	-	-	-	-	-	-	-	-	-	-	-	-
เชียงราย Chiang Rai	283	3,377	-	-	-	-	-	-	-	-	-	-	-	-
ตาก Tak	90	1,936	-	-	-	-	-	-	-	-	-	-	-	-
นครสวรรค์ Nakhon Sawan	366	3,762	-	-	-	-	-	-	-	-	-	-	-	-

ตารางที่ 3.10 (ต่อ)

TABLE 3.10 (CONTD.)

จังหวัด Province	สภ. ที่ผ่านการตรวจ (แห่ง) Establishments Inspected (Est.)	จำนวน ลูกจ้างหญิง No. of Female Employees (Persons)	เรื่องที่ไม่ปฏิบัติตามกฎหมาย Illegal Type																			
			หญิง Female						หญิงมีครรภ์ Pregnant Female													
			งานที่ กฎหมายห้าม Prohibited Work		เวลาทำงาน Working Time		การทำงาน ล่วงเวลา Overtime Work		งานยก ของหนัก Lift Overloads		การล่วงเกิน ทางเพศ Sexual Harassment		การเลือก ปฏิบัติทางเพศ Gender Discrimination		งานที่ กฎหมายห้าม Prohibited Work		เวลาทำงาน Working Time		การทำงาน ล่วงเวลา Overtime Work		ทำงาน ในวันหยุด Holidays Work	
			แห่ง Est.	คน Persons	แห่ง Est.	คน Persons	แห่ง Est.	คน Persons	แห่ง Est.	คน Persons	แห่ง Est.	คน Persons	แห่ง Est.	คน Persons	แห่ง Est.	คน Persons	แห่ง Est.	คน Persons	แห่ง Est.	คน Persons	แห่ง Est.	คน Persons
น่าน Nan	44	272	-	-	-	-	-	-	-	-	-	-	-	-	-	-	-	-	-	-	-	
เพชรบูรณ์ Phetchabun	182	3,211	-	-	-	-	-	-	-	-	-	-	-	-	-	-	-	-	-	-	-	
แพร่ Phrae	113	897	-	-	-	-	-	-	-	-	-	-	-	-	-	-	-	-	-	-	-	
พะเยา Phayao	102	554	-	-	-	-	-	-	-	-	-	-	-	-	-	-	-	-	-	-	-	
พิจิตร Phichit	93	724	-	-	-	-	-	-	-	-	-	-	-	-	-	-	-	-	-	-	-	
พิษณุโลก Phitsanulok	260	3,902	-	-	-	-	-	-	-	-	-	-	-	-	-	-	-	-	-	-	-	
แม่ฮ่องสอน Mae Hong Son	40	114	-	-	-	-	-	-	-	-	-	-	-	-	-	-	-	-	-	-	-	
ลำปาง Lampang	276	3,365	-	-	-	-	-	-	-	-	-	-	-	-	-	-	-	-	-	-	-	
ลำพูน Lamphun	127	2,296	-	-	-	-	-	-	-	-	-	-	-	-	-	-	-	-	-	-	-	

ตารางที่ 3.10 (ต่อ)

TABLE 3.10 (CONTD.)

จังหวัด Province	สภ.ก. ที่ผ่านการตรวจ Establishments Inspected (Est.)	จำนวน ลูกจ้างหญิง No. of Female Employees (Persons)	เรื่องที่ปฏิบัติไม่ถูกต้อง Illegal Type														
			หญิง Female						หญิงมีครรภ์ Pregnant Female								
			งานที่ กฎหมายห้าม Prohibited Work	เวลาทำงาน Working Time		การล่วงเกิน ทางเพศ Sexual Harassment	การเลือก ปฏิบัติทางเพศ Gender Discrimination	งานที่ กฎหมายห้าม Prohibited Work	เวลาทำงาน Working Time		การทำงาน ล่วงเวลา Overtime Work	ทำงาน ในวันหยุด Holidays Work					
				แห่ง Est.	คน Persons				แห่ง Est.	คน Persons			แห่ง Est.	คน Persons	แห่ง Est.	คน Persons	
สุโขทัย Sukhothai	72	681	-	-	-	-	-	-	-	-	-	-	-	-	-	-	-
อุตรดิตถ์ Uttaradit	63	488	-	-	-	-	-	-	-	-	-	-	-	-	-	-	-
อุทัยธานี Uthai Thani	57	347	-	-	-	-	-	-	-	-	-	-	-	-	-	-	-
ภาคตะวันออกเฉียงเหนือ Northeastern	3,190	39,896	-	-	-	-	-	-	-	-	-	-	-	-	-	-	-
กาฬสินธุ์ Kalasin	138	854	-	-	-	-	-	-	-	-	-	-	-	-	-	-	-
ขอนแก่น Khon Kaen	376	8,377	-	-	-	-	-	-	-	-	-	-	-	-	-	-	-
ชัยภูมิ Chaiyaphum	107	1,002	-	-	-	-	-	-	-	-	-	-	-	-	-	-	-
นครพนม Nakhon Phanom	45	583	-	-	-	-	-	-	-	-	-	-	-	-	-	-	-
นครราชสีมา Nakhon Ratchasima	519	8,367	-	-	-	-	-	-	-	-	-	-	-	-	-	-	-

ตารางที่ 3.10 (ต่อ)

TABLE 3.10 (CONTD.)

จังหวัด Province	สภ. ที่ผ่านการตรวจ Establishments Inspected (Est.)	จำนวน ลูกจ้างหญิง No. of Female Employees (Persons)	เรื่องที่มีบันทึกไม่ถูกต้อง Illegal Type													
			หญิง Female						หญิงมีครรภ์ Pregnant Female							
			งานที่ กฎหมายห้าม Prohibited Work	เวลาทำงาน Working Time	การล่วงเกิน ทางเพศ Sexual Harassment	การเลือก ปฏิบัติทางเพศ Gender Discrimination	งานที่ กฎหมายห้าม Prohibited Work	เวลาทำงาน Working Time	การทำงาน ล่วงเวลา Overtime Work	ทำงาน ในวันหยุด Holidays Work	งานที่ กฎหมายห้าม Prohibited Work	เวลาทำงาน Working Time	การทำงาน ล่วงเวลา Overtime Work	ทำงาน ในวันหยุด Holidays Work		
บึงกาฬ Bueng Kan	42	385	Est. Persons	Est. Persons	Est. Persons	Est. Persons	Est. Persons	Est. Persons	Est. Persons	Est. Persons	Est. Persons	Est. Persons	Est. Persons	Est. Persons	Est. Persons	Est. Persons
บุรีรัมย์ Buri Ram	204	2,365	-	-	-	-	-	-	-	-	-	-	-	-	-	-
มหาสารคาม Maha Sarakham	133	1,386	-	-	-	-	-	-	-	-	-	-	-	-	-	-
มุกดาหาร Mukdahan	56	511	-	-	-	-	-	-	-	-	-	-	-	-	-	-
ยโสธร Yasothon	99	508	-	-	-	-	-	-	-	-	-	-	-	-	-	-
ร้อยเอ็ด Roi Et	212	2,272	-	-	-	-	-	-	-	-	-	-	-	-	-	-
เลย Loei	42	564	-	-	-	-	-	-	-	-	-	-	-	-	-	-
ศรีสะเกษ Si Sa Ket	96	553	-	-	-	-	-	-	-	-	-	-	-	-	-	-
สกลนคร Sakon Nakhon	179	1,250	-	-	-	-	-	-	-	-	-	-	-	-	-	-

ตารางที่ 3.10 (ต่อ)  
TABLE 3.10 (CONTD.)

จังหวัด Province	สภ.ก. ที่ผ่านการตรวจ (แห่ง) Establishments Inspected (Est.)	จำนวน ลูกจ้างหญิง No. of Female Employees (Persons)	เรื่องที่เป็นปฏิปักษ์ไม่ถูกต้อง Illegal Type															
			หญิง Female						หญิงมีครรภ์ Pregnant Female									
			งานที่ กฎหมายห้าม Prohibited Work	เวลาทำงาน Working Time	การทำงาน ล่วงเวลา Overtime Work	งานยก ของหนัก Lift Overloads	การล่วงเกิน ทางเพศ Sexual Harassment	การเลือก ปฏิบัติทางเพศ Gender Discrimination	งานที่ กฎหมายห้าม Prohibited Work	เวลาทำงาน Working Time	การทำงาน ล่วงเวลา Overtime Work	ทำงาน ในวันหยุด Holidays Work						
แห่ง Est.	คน Persons	แห่ง Est.	คน Persons	แห่ง Est.	คน Persons	แห่ง Est.	คน Persons	แห่ง Est.	คน Persons	แห่ง Est.	คน Persons							
สุรินทร์ Surin	172	1,146	-	-	-	-	-	-	-	-	-	-	-	-	-	-	-	-
หนองคาย	100	690	-	-	-	-	-	-	-	-	-	-	-	-	-	-	-	-
นong Khai	48	392	-	-	-	-	-	-	-	-	-	-	-	-	-	-	-	-
หนองบัวลำภู	37	178	-	-	-	-	-	-	-	-	-	-	-	-	-	-	-	-
Nong Bua Lam Phu	302	4,861	-	-	-	-	-	-	-	-	-	-	-	-	-	-	-	-
อำนาจเจริญ	283	3,652	-	-	-	-	-	-	-	-	-	-	-	-	-	-	-	-
Amnat Charoen	1,941	35,834	-	-	-	-	-	-	-	-	-	-	-	-	-	-	-	-
อุดรธานี	130	1,487	-	-	-	-	-	-	-	-	-	-	-	-	-	-	-	-
Udon Thani	154	2,506	-	-	-	-	-	-	-	-	-	-	-	-	-	-	-	-
อุบลราชธานี			-	-	-	-	-	-	-	-	-	-	-	-	-	-	-	-
Ubon Ratchathani			-	-	-	-	-	-	-	-	-	-	-	-	-	-	-	-
ภาคใต้			-	-	-	-	-	-	-	-	-	-	-	-	-	-	-	-
Southern			-	-	-	-	-	-	-	-	-	-	-	-	-	-	-	-
กระบี่			-	-	-	-	-	-	-	-	-	-	-	-	-	-	-	-
Krabi			-	-	-	-	-	-	-	-	-	-	-	-	-	-	-	-
ชุมพร			-	-	-	-	-	-	-	-	-	-	-	-	-	-	-	-
Chumphon			-	-	-	-	-	-	-	-	-	-	-	-	-	-	-	-

ตารางที่ 3.10 (ต่อ)

TABLE 3.10 (CONTD.)

จังหวัด Province	สภ.ก. ที่ผ่านการตรวจ Establishments Inspected (Est.)	จำนวน ลูกจ้างหญิง No. of Female Employees (Persons)	เรื่องที่เป็นปฏิปักษ์ไม่ถูกต้อง Illegal Type																	
			หญิง Female									หญิงมีครรภ์ Pregnant Female								
			งานที่ กฎหมายห้าม Prohibited Work	เวลาทำงาน Working Time	การทำงาน ล่วงเวลา Overtime Work	งานยก ของหนัก Lift Overloads	การล่วงเกิน ทางเพศ Sexual Harassment	การเลือก ปฏิบัติทางเพศ Gender Discrimination	งานที่ กฎหมายห้าม Prohibited Work	เวลาทำงาน Working Time	การทำงาน ล่วงเวลา Overtime Work	ทำงาน ในวันหยุด Holidays Work								
ตรัง Trang	147	3,429	Est. Persons	Est. Persons	Est. Persons	Est. Persons	Est. Persons	Est. Persons	Est. Persons	Est. Persons	Est. Persons	Est. Persons	Est. Persons	Est. Persons	Est. Persons	Est. Persons	Est. Persons	Est. Persons	Est. Persons	
นครศรีธรรมราช Nakhon Si Thammarat	278	4,610	-	-	-	-	-	-	-	-	-	-	-	-	-	-	-	-	-	
นราธิวาส Narathiwat	48	479	-	-	-	-	-	-	-	-	-	-	-	-	-	-	-	-	-	
ปัตตานี Pattani	74	847	-	-	-	-	-	-	-	-	-	-	-	-	-	-	-	-	-	
พังงา Phangnga	54	1,136	-	-	-	-	-	-	-	-	-	-	-	-	-	-	-	-	-	
พัทลุง Pathalung	59	664	-	-	-	-	-	-	-	-	-	-	-	-	-	-	-	-	-	
ภูเก็ต Phuket	240	5,313	-	-	-	-	-	-	-	-	-	-	-	-	-	-	-	-	-	
ยะลา Yala	76	859	-	-	-	-	-	-	-	-	-	-	-	-	-	-	-	-	-	



ตารางที่ 3.10 (ต่อ)

TABLE 3.10 (CONTD.)

จังหวัด Province	สภ. ที่ผ่านการตรวจ (แห่ง) Establishments Inspected (Est.)	จำนวน ลูกจ้างหญิง No. of Female Employees (Persons)	เรื่องที่เป็นปฏิปักษ์ไม่ถูกต้อง Illegal Type																			
			หญิง Female						หญิงมีครรภ์ Pregnant Female													
			งานที่ กฎหมายห้าม Prohibited Work	เวลาทำงาน Working Time	การล่วงเกิน ทางเพศ Sexual Harassment	การเลือก ปฏิบัติทางเพศ Gender Discrimination	งานที่ กฎหมายห้าม Prohibited Work	เวลาทำงาน Working Time	การทำงาน ล่วงเวลา Overtime Work	ทำงาน ในวันหยุด Holidays Work	งานที่ กฎหมายห้าม Prohibited Work	เวลาทำงาน Working Time	การทำงาน ล่วงเวลา Overtime Work	ทำงาน ในวันหยุด Holidays Work								
															แห่ง Est.	คน Persons	แห่ง Est.	คน Persons	แห่ง Est.	คน Persons	แห่ง Est.	คน Persons
ระนอง Ranong	96	2,000	-	-	-	-	-	-	-	-	-	-	-	-	-	-	-	-	-	-	-	-
สงขลา Songkhla	385	8,695	-	-	-	-	-	-	-	-	-	-	-	-	-	-	-	-	-	-	-	-
สตูล Satun	55	574	-	-	-	-	-	-	-	-	-	-	-	-	-	-	-	-	-	-	-	-
สุราษฎร์ธานี Surat Thani	145	3,235	-	-	-	-	-	-	-	-	-	-	-	-	-	-	-	-	-	-	-	-

ที่มา : สำนักพัฒนามาตรฐานแรงงาน กรมสวัสดิการและคุ้มครองแรงงาน

Source : Labour Standard Development Bureau, Department of Labour Protection and Welfare.

ตารางที่ 3.11 การตรวจการใช้แรงงานหญิงทั่วราชอาณาจักร จำนวนตามขนาดสถานประกอบการและเรื่องที่ถูกฟ้อง พ.ศ. 2565

TABLE 3.11 WOMEN LABOUR INSPECTION IN THE WHOLE KINGDOM BY SIZE OF ESTABLISHMENTS AND ILLEGAL TYPE, 2022

ขนาด สถานประกอบการ Size of Establishment (Employees)	สปก. ที่ผ่านการตรวจ Establishments Inspected (Est.)	จำนวน ลูกจ้างหญิง No. of Female Employees (Persons)	เรื่องที่ถูกฟ้องผิดกฎหมาย Illegal Type											
			หญิง Female						หญิงมีครรภ์ Pregnant Female					
			งานที่ กฎหมายห้าม Prohibited Work	เวลาทำงาน Working Time	การล่วง เวลา Overtime Work	งานยก ของหนัก Lift Overloads	การล่วง เกิน Sexual Harassment	การเลือก ปฏิบัติทางเพศ Gender Discrimination	งานที่ กฎหมายห้าม Prohibited Work	เวลาทำงาน Working Time	การล่วง เวลา Overtime Work	ทำงาน ในวันหยุด Holidays Work		
รวม Total	19,354	312,844	แห่ง Est.	คน Persons	แห่ง Est.	คน Persons	แห่ง Est.	คน Persons	แห่ง Est.	คน Persons	แห่ง Est.	คน Persons	แห่ง Est.	คน Persons
1 - 4 คน	1,746	3,279	-	-	-	-	-	-	-	-	-	-	-	-
5 - 9 คน	3,159	12,290	-	-	-	-	-	-	-	-	-	-	-	-
10 - 19 คน	5,227	35,363	-	-	-	-	-	-	-	-	-	-	-	-
20 - 49 คน	5,919	83,178	-	-	-	-	-	-	-	-	-	-	-	-
50 - 99 คน	2,146	66,180	-	-	-	-	-	-	-	-	-	-	-	-
100 - 299 คน	1,014	71,977	-	-	-	-	-	-	-	-	-	-	-	-
300 - 499 คน	92	17,716	-	-	-	-	-	-	-	-	-	-	-	-
500 - 999 คน	40	13,825	-	-	-	-	-	-	-	-	-	-	-	-
1,000 คนขึ้นไป	11	9,036	-	-	-	-	-	-	-	-	-	-	-	-

ที่มา : สำนักพัฒนามาตรฐานแรงงาน กรมสวัสดิการและคุ้มครองแรงงาน

Source : Labour Standard Development Bureau, Department of Labour Protection and Welfare.



ตารางที่ 3.12 (ต่อ)  
TABLE 3.12 (CONTD.)

อุตสาหกรรม Industry	สภ.ที่ ผ่านการตรวจ Establishments Inspected (Est.)	จำนวน ลูกจ้างหญิง No. of Female Employees (Persons)	เรื่องที่ไม่ถูกต้อง Illegal Type												
			หญิง Female						หญิงมีครรภ์ Pregnant Female						
			งานที่ กฎหมายห้าม Prohibited Work	เวลาทำงาน Working Time	การทำงาน Overtime Work	งานยก ของหนัก Overloads	การล่วงเกิน ทางเพศ Sexual Harassment	การเลือก ปฏิบัติทางเพศ Gender Discrimination	งานที่ กฎหมายห้าม Prohibited Work	เวลาทำงาน Working Time	การทำงาน Overtime Work	งานที่ กฎหมายห้าม Prohibited Work	การทำงาน Overloads	การล่วงเกิน ทางเพศ Sexual Harassment	การเลือก ปฏิบัติทางเพศ Gender Discrimination
การขนส่งและสถานที่เก็บสินค้า Transportation and storage ที่พักแรมและบริการด้านอาหาร Accommodation and food service activities ข้อมูลข่าวสารและการสื่อสาร Information and communication กิจกรรมทางการเงินและการประกันภัย Financial and insurance activities กิจกรรมเกี่ยวกับสิ่งทอสิ่งหนังหัตถ์ Real estate activities กิจกรรมวิชาชีพ วิทยาศาสตร์ และกิจการทางวิชาการ Professional, scientific and technical activities กิจกรรมการบริหารและบริการสนับสนุน Administrative and support service activities การบริหารราชการ การป้องกันประเทศ และการป้องกันสังคมบังคับ Public administration and defence; compulsory social	1,082 1,774 699 602 290 411 775 -	9,966 25,331 10,376 6,472 3,250 5,593 17,522 -	- - - - - - - -	- - - - - - - -	- - - - - - - -	- - - - - - - -	- - - - - - - -	- - - - - - - -	- - - - - - - -	- - - - - - - -	- - - - - - - -	- - - - - - - -	- - - - - - - -		

ตารางที่ 3.12 (ต่อ)  
TABLE 3.12 (CONTD.)

อุตสาหกรรม Industry	สภ. ที่ผ่านการตรวจ (แห่ง) Establishments Inspected (Est.)	จำนวน ลูกจ้างหญิง No. of Female Employees (Persons)	เรื่องที่เป็นปฏิปักษ์ต่อหญิง Illegal Type														
			หญิง Female						หญิงมีครรภ์ Pregnant Female								
			งานที่ กฎหมายห้าม Prohibited Work	เวลาทำงาน Working Time	การทำงาน ล่วงเวลา Overtime Work	งานยก ของหนัก Lift	การล่วงเกิน ทางเพศ Sexual Harassment	การเลือก ปฏิบัติทางเพศ Gender Discrimination	งานที่ กฎหมายห้าม Prohibited Work	เวลาทำงาน Working Time	การทำงาน ล่วงเวลา Overtime Work	งานที่ กฎหมายห้าม Prohibited Work	เวลาทำงาน Working Time	การทำงาน ล่วงเวลา Overtime Work			
			แห่ง Est.	คน Persons	แห่ง Est.	คน Persons	แห่ง Est.	คน Persons	แห่ง Est.	คน Persons	แห่ง Est.	คน Persons	แห่ง Est.	คน Persons	แห่ง Est.	คน Persons	
การศึกษา Education	48	1,124	-	-	-	-	-	-	-	-	-	-	-	-	-	-	-
กิจกรรมด้านสุขภาพและงานสังคมสงเคราะห์ Human health and social work activities	108	6,004	-	-	-	-	-	-	-	-	-	-	-	-	-	-	-
ศิลปะ ความบันเทิงและนันทนาการ Arts, entertainment and recreation	61	1,064	-	-	-	-	-	-	-	-	-	-	-	-	-	-	-
กิจกรรมการบริการด้านอื่น ๆ Other service activities	261	4,249	-	-	-	-	-	-	-	-	-	-	-	-	-	-	-
กิจกรรมการจ้างงานในครัวเรือน กิจกรรมการผลิตสินค้าและบริการที่สร้างขึ้น เพื่อใช้ในครัวเรือน ซึ่งไม่สามารถจำหน่ายกิจกรรม ได้อย่างชัดเจน Activities of households as employers; undifferentiated goods- and service-producing activities of households for own use	2	61	-	-	-	-	-	-	-	-	-	-	-	-	-	-	-

ตารางที่ 3.12 (ต่อ)  
TABLE 3.12 (CONTD.)

อุตสาหกรรม Industry	สถานที่ผ่านตรวจ (แห่ง) Establishments Inspected (Est.)	จำนวน ลูกจ้างหญิง No. of Female Employees (Persons)	เรื่องซึ่งเป็นที่ผิดกฎหมาย Illegal Type													
			หญิง Female						หญิงมีครรภ์ Pregnant Female							
			งานที่ กฎหมายห้าม Prohibited Work	เวลาทำงาน Working Time	การทำงาน ล่วงเวลา Overtime Work	งานยก ของหนัก Lift Overloads	การล่วงเกิน ทางเพศ Sexual Harassment	การเลือก ปฏิบัติทางเพศ Gender Discrimination	งานที่ กฎหมายห้าม Prohibited Work	เวลาทำงาน Working Time	การทำงาน ล่วงเวลา Overtime Work	งาน ในวันหยุด Holidays Work				
กิจกรรมขององค์การระหว่างประเทศ และภาคีสมาชิก Activities of extraterritorial organizations and bodies	1	20	แ่ง Est.	คน Persons	แ่ง Est.	คน Persons	แ่ง Est.	คน Persons	แ่ง Est.	คน Persons	แ่ง Est.	คน Persons	แ่ง Est.	คน Persons	แ่ง Est.	คน Persons

ที่มา : สำนักพัฒนามาตรฐานแรงงาน กรมสวัสดิการและคุ้มครองแรงงาน

Source : Labour Standard Development Bureau, Department of Labour Protection and Welfare.











ตารางที่ 3.14 (ต่อ)  
TABLE 3.14 (CONTD.)

จังหวัด Province	สปก. ที่ผ่านการตรวจ (แห่ง) Establishments Inspected ( Est.)	จำนวนลูกจ้างเด็ก No. of Child Labour (Persons)	เรื่องที่ไม่ถูกต้อง Illegal Type													
			ใช้แรงงานเด็ก อายุต่ำกว่า 15 Years of Age Employment	งานที่ กฎหมาย ห้าม Prohibited Work	ทำงานใน สถานที่ที่ กฎหมายห้าม Prohibited Workplaces	การเรียก เก็บเงิน ประกัน Demanding a Guarantee money	การล่วงเกิน ทางเพศ Sexual Haassment	การแจ้ง การจ้าง Notify the Employment	เปลี่ยนแปลง สภาพการจ้าง Terms of Employment Change	เวลา ทำงาน Working Time	การทำงาน ล่วงเวลา Overtime Work	การทำงาน ในวันหยุด Holidays Work	ชั่วโมงทำงาน ปกติต่อวัน Hour of Work	เวลาพัก Rest Time	งานยก ของหนัก Lift Overloads	
			แห่ง Est.	คน Persons	แห่ง Est.	คน Persons	แห่ง Est.	คน Persons	แห่ง Est.	คน Persons	แห่ง Est.	คน Persons	แห่ง Est.	คน Persons	แห่ง Est.	คน Persons
ลพบุรี Lop Buri	-	-	-	-	-	-	-	-	-	-	-	-	-	-	-	-
สมุทรสงคราม Samut Songkhram	1	26	1	12	-	-	-	-	-	-	-	-	-	-	-	-
สระแก้ว Sa Kaeo	2	2	-	-	-	-	-	-	-	-	-	-	-	-	-	-
สระบุรี Saraburi	6	13	-	-	-	-	-	-	-	-	-	-	-	-	-	-
สิงห์บุรี Sing Buri	-	-	-	-	-	-	-	-	-	-	-	-	-	-	-	-
สุพรรณบุรี Suphan Buri	-	-	-	-	-	-	-	-	-	-	-	-	1	1	-	-
อ่างทอง Ang Thong	-	-	-	-	-	-	-	-	-	-	-	-	-	-	-	-
ภาคเหนือ Northern	23	77	-	-	-	-	-	-	-	-	-	-	-	-	-	-
กำแพงเพชร Kamphaeng Phet	-	-	-	-	-	-	-	-	-	-	-	-	-	-	-	-
เชียงใหม่ Chiang Mai	13	32	-	-	-	-	-	-	-	-	-	-	-	-	-	-
เชียงราย Chiang Rai	-	-	-	-	-	-	-	-	-	-	-	-	-	-	-	-

ตารางที่ 3.14 (ต่อ)

TABLE 3.14 (CONTD.)

จังหวัด Province	สปก. ที่ผ่านการตรวจ Establishments Inspected ( Est.)	จำนวนลูกจ้างเด็ก No. of Child Labour (Persons)	เรื่องที่มีปฏิบัติไม่ถูกต้อง Illegal Type													
			ใช้แรงงานเด็ก Under 15 Years of Age Employment	งานที่ กฎหมาย ห้าม Prohibited Work	ทำงานใน สถานที่ กฎหมายห้าม Prohibited Workplaces	การเรียก เก็บเงิน ประกัน Demanding a Guarantee money	การล่วงเกิน ทางเพศ Sexual Haassment	การแจ้ง การจ้าง Notify the Employment	เปลี่ยนแปลง สภาพการจ้าง Terms of Employment Change	เวลา ทำงาน Working Time	การทำงาน ล่วงเวลา Overtime Work	การทำงาน ในวันหยุด Holidays Work	ชั่วโมงทำงาน ปกติต่อวัน Hour of Work	เวลาพัก Rest Time	งานยก ของหนัก Lift Overloads	
																แห่ง Est.
ตาก Tak	-	-	-	-	-	-	-	-	-	-	-	-	-	-	-	-
นครสวรรค์ Nakhon Sawan	2	24	-	-	-	-	-	-	-	-	-	-	-	-	-	-
น่าน Nan	-	-	-	-	-	-	-	-	-	-	-	-	-	-	-	-
เพชรบูรณ์ Phetchabun	-	-	-	-	-	-	-	-	-	-	-	-	-	-	-	-
แพร่ Phrae	-	-	-	-	-	-	-	-	-	-	-	-	-	-	-	-
พะเยา Phayao	-	-	-	-	-	-	-	-	-	-	-	-	-	-	-	-
พิจิตร Phichit	1	1	-	-	-	-	-	-	-	-	-	-	-	-	-	-
พิษณุโลก Phitsnulok	1	4	-	-	-	-	-	-	-	-	-	-	-	-	-	-
แม่ฮ่องสอน Mae Hong Son	-	-	-	-	-	-	-	-	-	-	-	-	-	-	-	-
ลำปาง Lampang	4	11	-	-	-	-	-	-	-	-	-	-	-	-	-	-
ลำพูน Lamphun	2	5	-	-	-	-	-	-	-	-	-	-	-	-	-	-

ตารางที่ 3.14 (ต่อ)

TABLE 3.14 (CONTD.)

จังหวัด Province	สภ. ที่ผ่านการตรวจ (แห่ง) Establishments Inspected ( Est.)	จำนวนลูกจ้างเด็ก No. of Child Labour (Persons)	เรื่องที่ไม่ปฏิบัติตามกฎหมาย Illegal Type															
			ใช้แรงงานเด็ก อายุต่ำกว่า Under 15 Years of Age Employment	งานที่ กฎหมาย ห้าม Prohibited Work	ทำงานใน สถานที่ กฎหมายห้าม Prohibited Workplaces	การเรียก เก็บเงิน ประกัน Demanding a Guarantee money	การล่วงเกิน ทางเพศ Sexual Haassment	การแจ้ง การจ้าง Notify the Employment	เปลี่ยนแปลง สภาพการจ้าง Terms of Employment Change	เวลา ทำงาน Working Time	การทำงาน ล่วงเวลา Overtime Work	การทำงาน ในวันหยุด Holidays Work	ชั่วโมงทำงาน ปกติต่อวัน Hour of Work	เวลาพัก Rest Time	งานยก ของหนัก Lift Overloads			
																แห่ง	คน	Est.
สุโขทัย Sukhothai	-	-	-	-	-	-	-	-	-	-	-	-	-	-	-	-	-	-
อุตรดิตถ์ Uttaradit	-	-	-	-	-	-	-	-	-	-	-	-	-	-	-	-	-	-
อุทัยธานี Uthai Thani	-	-	-	-	-	-	-	-	-	-	-	-	-	-	-	-	-	-
ภาคตะวันออกเฉียงเหนือ Northeastern	14	45	-	-	-	-	-	-	-	-	-	-	-	-	-	-	-	-
กาฬสินธุ์ Kalasin	1	16	-	-	-	-	-	-	-	-	-	-	-	-	-	-	-	-
ขอนแก่น Khon Kaen	1	2	-	-	-	-	-	-	-	-	-	-	-	-	-	-	-	-
ชัยภูมิ Chaiyaphum	-	-	-	-	-	-	-	-	-	-	-	-	-	-	-	-	-	-
นครพนม Nakhon Phanom	-	-	-	-	-	-	-	-	-	-	-	-	-	-	-	-	-	-
นครราชสีมา Nakhon Ratchasima	4	14	-	-	-	-	-	-	-	-	-	-	-	-	-	-	-	-
บึงกาฬ Bueng Kan	1	1	-	-	-	-	-	-	-	-	-	-	-	-	-	-	-	-
บุรีรัมย์ Buri Ram	-	-	-	-	-	-	-	-	-	-	-	-	-	-	-	-	-	-



ตารางที่ 3.14 (ต่อ)

TABLE 3.14 (CONTD.)

จังหวัด Province	สปก. ที่ผ่านการตรวจ (แห่ง) Establishments Inspected ( Est.)	จำนวนลูกจ้างเด็ก No. of Child Labour (Persons)	เรื่องที่มีปฏิบัติไม่ถูกต้อง Illegal Type															
			ใช้แรงงานเด็ก Under 15 Years of Age Employment	งานที่ กฎหมาย ห้าม Prohibited Work	ทำงานใน สถานที่ กฎหมายห้าม Prohibited Workplaces	การเรียก เก็บเงิน ประกัน Demanding a Guarantee money	การล่วงเกิน ทางเพศ Sexual Haassment	การแจ้ง การจ้าง Notify the Employment	เปลี่ยนแปลง สภาพการจ้าง Terms of Employment Change	เวลา ทำงาน Working Time	การทำงาน ล่วงเวลา Overtime Work	การทำงาน ในวันหยุด Holidays Work	ชั่วโมงทำงาน ปกติต่อวัน Hour of Work	เวลาพัก Rest Time	งานยก ของหนัก Lift Overloads			
																แห่ง	คน	Est.
อุดรธานี Udon Thani	4	6	-	-	-	-	-	-	-	-	-	-	-	-	-	-	-	
อุบลราชธานี Ubon Ratchathani	1	1	-	-	-	-	-	-	-	-	-	-	-	-	-	-	-	
ภาคใต้ Southern	13	64	-	-	-	-	-	-	-	-	-	-	-	-	-	-	-	
กระบี่ Krabi	4	38	-	-	-	-	-	-	-	-	-	-	-	-	-	-	-	
ชุมพร Chumphon	-	-	-	-	-	-	-	-	-	-	-	-	-	-	-	-	-	
ตรัง Trang	-	-	-	-	-	-	-	-	-	-	-	-	-	-	-	-	-	
นครศรีธรรมราช Nakhon Si Thammarat	-	-	-	-	-	-	-	-	-	-	-	-	-	-	-	-	-	
นครศรีธรรมราช Narathiwat	-	-	-	-	-	-	-	-	-	-	-	-	-	-	-	-	-	
ปัตตานี Pattani	-	-	-	-	-	-	-	-	-	-	-	-	-	-	-	-	-	
พังงา Phangnga	1	6	-	-	-	-	-	-	-	-	-	-	-	-	-	-	-	
พัทลุง Patthalung	1	1	-	-	-	-	-	-	-	-	-	-	-	-	-	-	-	

ตารางที่ 3.14 (ต่อ)

TABLE 3.14 (CONTD.)

จังหวัด Province	สปก. ที่ผ่านการตรวจ Establishments Inspected ( Est.)	จำนวนลูกจ้างเด็ก No. of Child Labour (Persons)	เรื่องที่ไม่ปฏิบัติตามกฎหมาย Illegal Type													
			ใช้แรงงานเด็ก อายุต่ำกว่า Under 15 years of Age Employment	งานที่ กฎหมาย ห้าม Prohibited Work	ทำงานใน สถานที่ที่ กฎหมายห้าม Prohibited Workplaces	การเรียก เก็บเงิน ประกัน Demanding a Guarantee money	การล่วงเกิน ทางเพศ Sexual Haassment	การแจ้ง การจ้าง Notify the Employment	เปลี่ยนแปลง สภาพการจ้าง Terms of Employment Change	เวลา ทำงาน Working Time	การทำงาน ล่วงเวลา Overtime Work	การทำงาน ในวันหยุด Holidays Work	ชั่วโมงทำงาน ปกติต่อวัน Hour of Work	เวลาพัก Rest Time	งานยก ของหนัก Lift Overloads	
																แห่ง
ภูเก็ต Phuket	3	9	-	-	-	-	-	-	-	-	-	-	-	-	-	-
ยะลา Yala	-	-	-	-	-	-	-	-	-	-	-	-	-	-	-	-
ระนอง Ranong	1	3	-	-	-	-	-	-	-	-	-	-	-	-	-	-
สงขลา Songkhla	3	7	-	-	-	-	-	-	-	-	-	-	-	-	-	-
สตูล Satun	-	-	-	-	-	-	-	-	-	-	-	-	-	-	-	-
สุราษฎร์ธานี Surat Thani	-	-	-	-	-	-	-	-	-	-	-	-	-	-	-	-

ที่มา : สำนักพัฒนามาตรฐานแรงงาน กรมสวัสดิการและคุ้มครองแรงงาน

Source : Labour Standard Development Bureau, Department of Labour Protection and Welfare.














บท  
CHAPTER

4

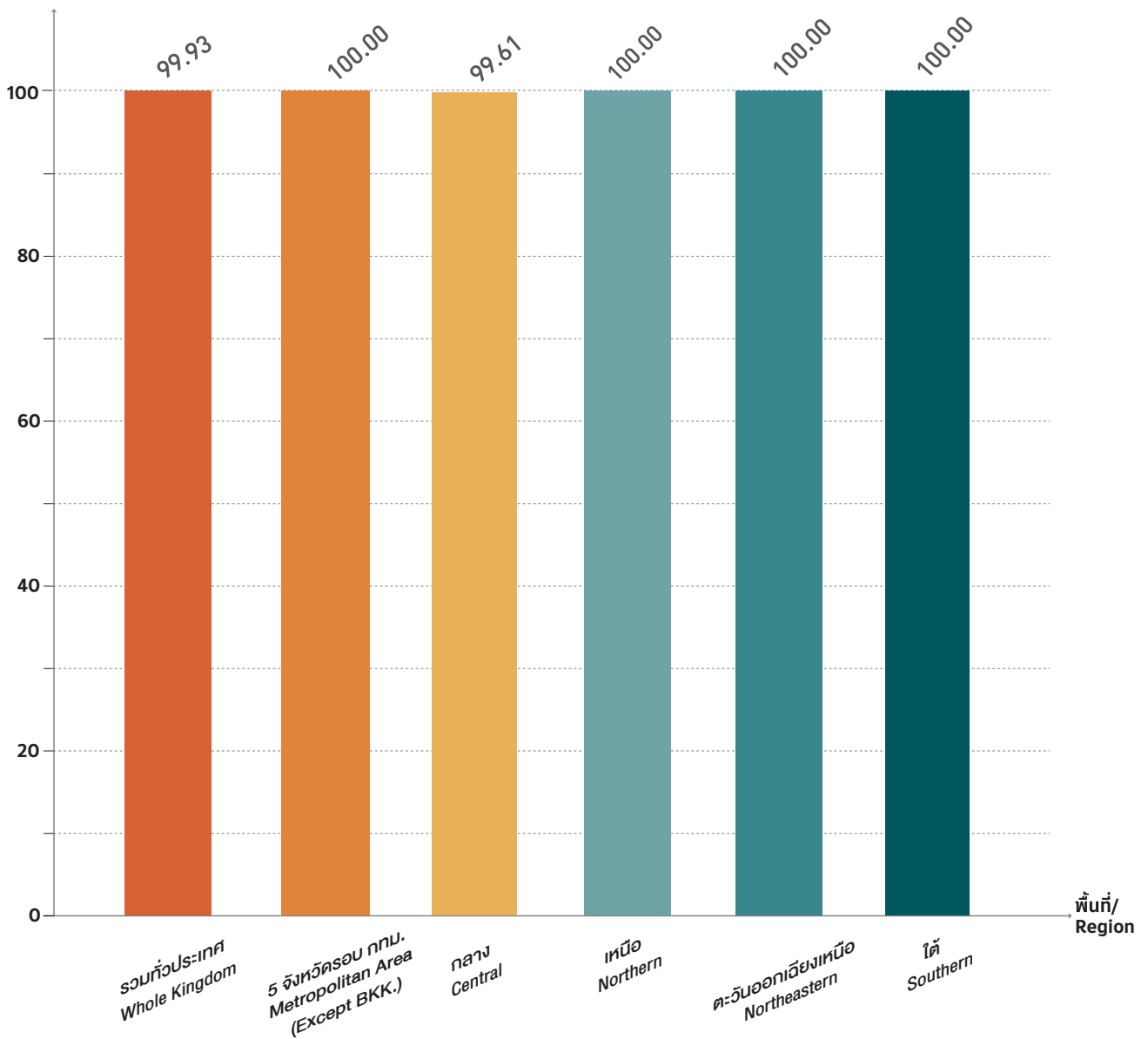
การตรวจแรงงานเกษตรกรรม  
LABOUR INSPECTION  
(AGRICULTURAL WORK)



## ร้อยละของการปฏิบัติตามกฎหมายคุ้มครองแรงงานเกษตรกรรม ของสถานประกอบการที่ผ่านการตรวจ จำแนกตามพื้นที่ พ.ศ. 2565

PERCENTAGE OF LABOUR PROTECTION LAW (AGRICULTURAL WORK)  
COMPLIANCE OF ESTABLISHMENT INSPECTED BY REGION, 2022

ร้อยละ(%)



ตาราง 4.1 การตรวจแรงงานเกษตรกรรมทั่วราชอาณาจักร จำแนกตามเดือน พ.ศ. 2565

TABLE 4.1 LABOUR INSPECTION (AGRICULTURAL WORK) IN THE WHOLE KINGDOM BY MONTH, 2022

เดือน Month	นายจ้าง/สถานประกอบกิจการ ที่ผ่านการตรวจ Employers/Establishments Inspected		ลูกจ้างที่ผ่านการตรวจ Employees Inspected				ผลการตรวจ Result				การดำเนินการของเจ้าหน้าที่ (ครั้ง) Conduction of Labour Inspector (Times)				
	แห่ง Est.	ครั้ง Times	รวม Total	ชาย Male	หญิง Female	เด็ก Child	ถูกต้อง Legal			ไม่ถูกต้อง Illegal	แนะนำ Advice	ออกหนังสือ เชิญพบ Order of Presen- tation	ออกคำสั่ง ให้ ปฏิบัติ Order of Compliance	เปรียบเทียบ ปรับ Fine	ดำเนินคดีชั้น พนักงานสอบสวน Criminal Action Submission
							แห่ง Est.	ร้อยละ Percen- tage	ลูกจ้าง Employees	แห่ง Est.					
รวม Total	1,459	1,479	12,706	6,489	5,674	543	1,458	99.93	12,696	1	-	-	1	-	-
มกราคม January	166	168	1,271	689	560	22	166	100.00	1,271	-	-	-	-	-	-
กุมภาพันธ์ February	149	151	1,533	760	729	44	149	100.00	1,533	-	-	-	-	-	-
มีนาคม March	79	80	705	362	270	73	79	100.00	705	-	-	-	-	-	-
เมษายน April	151	154	1,125	611	502	12	151	100.00	1,125	-	-	-	-	-	-
พฤษภาคม May	128	129	1,211	643	553	15	128	100.00	1,211	-	-	-	-	-	-
มิถุนายน June	182	184	1,613	801	769	43	182	100.00	1,613	-	-	-	-	-	-
กรกฎาคม July	137	139	1,154	574	548	32	137	100.00	1,154	-	-	-	-	-	-
สิงหาคม August	84	85	863	425	427	11	84	100.00	863	-	-	-	-	-	-
กันยายน September	-	-	-	-	-	-	-	-	-	-	-	-	-	-	-
ตุลาคม October	109	110	835	382	314	139	109	100.00	835	-	-	-	-	-	-
พฤศจิกายน November	136	138	1,278	692	518	68	135	99.26	1,268	1	-	-	1	-	-
ธันวาคม December	138	141	1,118	550	484	84	138	100.00	1,118	-	-	-	-	-	-

ที่มา : สำนักพัฒนามาตรฐานแรงงาน กรมสวัสดิการและคุ้มครองแรงงาน

Source : Labour Standard Development Bureau, Department of Labour Protection and Welfare.

ตารางที่ 4.2 การตรวจแรงงานเกษตรกรรมทั่วราชอาณาจักร จำนวนตามจังหวัด พ.ศ. 2565

TABLE 4.2 LABOUR INSPECTION (AGRICULTURAL WORK) IN THE WHOLE KINGDOM BY PROVINCE, 2022

จังหวัด Province	นายจ้าง/สถานประกอบการ ที่ผ่านการตรวจ Employers/Establishments Inspected		ลูกจ้างที่ผ่านการตรวจ Employees Inspected				ผลการตรวจ Result				การดำเนินการของเจ้าหน้าที่ (ครั้ง) Conduction of Labour Inspector (Times)				
	แห่ง Est.	ครั้ง Times	รวม Total	ชาย Male	หญิง Female	เด็ก Child	ถูกต้อง Legal		ไม่ถูกต้อง Illegal		แนะนำ Advice	ออกหนังสือ เชิญพบ Order of Presenta- tion	ออกคำสั่ง ให้ ปฏิบัติ Order of Compliance	เปรียบเทียบ ปรับ Fine	ดำเนินคดีชั้น พนักงานสอบสวน Criminal Action Submission
							ร้อยละ Percentage	ถูกจ้าง Employees	แห่ง Est.						
รวม Total	1,459	1,479	12,706	6,489	5,674	543	1,458	99.93	12,696	1	-	1	-	-	-
กรุงเทพมหานคร Bangkok Metropolitan	-	-	-	-	-	-	-	-	-	-	-	-	-	-	-
รวมภูมิภาค 5 จังหวัดรอบกรุงเทพมหานคร Metropolitan Area (Except BKK.)	1,459	1,479	12,706	6,489	5,674	543	1,458	99.93	12,696	1	-	1	-	-	-
นครปฐม Nakhon Pathom	74	76	305	176	106	23	74	100.00	305	-	-	-	-	-	-
นนทบุรี Nonthaburi	11	11	105	44	39	22	11	100.00	105	-	-	-	-	-	-
ปทุมธานี Pathum Thani	7	9	76	48	28	-	7	100.00	76	-	-	-	-	-	-
สมุทรสาคร Samut Sakhon	47	47	74	54	19	1	47	100.00	74	-	-	-	-	-	-
	9	9	50	30	20	-	9	100.00	50	-	-	-	-	-	-



ตารางที่ 4.2 (ต่อ)  
TABLE 4.2 (CONTD.)

จังหวัด Province	นายจ้าง/สถานประกอบการ ที่ผ่านการตรวจ Employers/Establishments Inspected		ลูกจ้างที่ผ่านการตรวจ Employees Inspected				ผลการตรวจ Result				การดำเนินการของเจ้าหน้าที่ (ครั้ง) Conduction of Labour Inspector (Times)			
	แห่ง Est.	ครั้ง Times	รวม Total	ชาย Male	หญิง Female	เด็ก Child	ถูกต้อง Legal		ไม่ถูกต้อง Illegal	แนะนำ Advice	ออกหนังสือ เชิญพบ Order of Presenta- tion	ออกคำสั่ง ให้ ปฏิบัติ Order of Compliance	เปรียบเทียบ ปรับ Fine	ดำเนินคดีชั้น พนักงานสอบสวน Criminal Action Submission
							ร้อยละ Percentage	ลูกจ้าง Employees						
ภาคกลาง Central	255	259	2,571	1,343	1,054	174	254	99.61	2,561	1	1	-	-	-
กาญจนบุรี Kanchanaburi	18	18	214	123	91	-	18	100.00	214	-	-	-	-	-
จันทบุรี Chanthaburi	23	23	75	44	28	3	23	100.00	75	-	-	-	-	-
ฉะเชิงเทรา Chachoengsao	13	13	65	30	10	25	13	100.00	65	-	-	-	-	-
ชลบุรี Chon Buri	3	3	54	10	2	42	3	100.00	54	-	-	-	-	-
ชัยนาท Chai Nat	15	15	263	139	124	-	15	100.00	263	-	-	-	-	-
ตราด Trat	5	5	36	28	8	-	5	100.00	36	-	-	-	-	-
นครนายก Nakhon Nayok	20	20	148	90	58	-	20	100.00	148	-	-	-	-	-
ประจวบคีรีขันธ์ Prachuap Khiri Khan	10	11	65	30	28	7	10	100.00	65	-	-	-	-	-

ตารางที่ 4.2 (ต่อ)

TABLE 4.2 (CONTD.)

จังหวัด Province	นายจ้าง/สถานประกอบการ ที่ผ่านการตรวจ Employers/Establishments Inspected		ลูกจ้างที่ผ่านการตรวจ Employees Inspected				ผลการตรวจ Result				การดำเนินการของเจ้าหน้าที่ (ครั้ง) Conduction of Labour Inspector (Times)				
	แห่ง Est.	ครั้ง Times	รวม Total	ชาย Male	หญิง Female	เด็ก Child	ราย Cases	ร้อยละ Percentage	ลูกจ้าง Employees	ไม่ถูกต้อง Illegal	แนะนำ Advice	ออกหนังสือ เชิญพบ Order of Presen- tation	ออกคำสั่ง ให้ ปฏิบัติ Order of Compliance	เปรียบเทียบ ปรับ Fine	ดำเนินคดีชั้น พนักงานสอบสวน Criminal Action Submission
ปราจีนบุรี Prachin Buri	16	16	169	100	51	18	16	100.00	169	-	-	-	-	-	-
พระนครศรีอยุธยา Phra Nakhon Si Ayuttaya	8	8	91	41	38	12	8	100.00	91	-	-	-	-	-	-
เพชรบุรี Phetchaburi	6	6	42	25	17	-	6	100.00	42	-	-	-	-	-	-
ระยอง Rayong	10	12	60	30	30	-	9	90.00	50	1	-	1	-	-	-
ราชบุรี Ratchaburi	22	23	150	59	81	10	22	100.00	150	-	-	-	-	-	-
สพบุรี Lop Buri	23	23	275	102	153	20	23	100.00	275	-	-	-	-	-	-
สมุทรสงคราม Samut Songkhram	2	2	30	19	11	-	2	100.00	30	-	-	-	-	-	-
สระแก้ว Sa Kaeo	14	14	203	83	83	37	14	100.00	203	-	-	-	-	-	-
สระบุรี Saraburi	5	5	145	70	75	-	5	100.00	145	-	-	-	-	-	-

ตารางที่ 4.2 (ต่อ)  
TABLE 4.2 (CONTD.)

จังหวัด Province	นายจ้าง/สถานประกอบการ ที่ผ่านการตรวจ Employers/Establishments Inspected		ลูกจ้างที่ผ่านการตรวจ Employees Inspected				ผลการตรวจ Result				การดำเนินการของเจ้าหน้าที่ (ครั้ง) Conduction of Labour Inspector (Times)				
	แห่ง Est.	ครั้ง Times	รวม Total	ชาย Male	หญิง Female	เด็ก Child	ราย Cases	ร้อยละ Percentage	ลูกจ้าง Employees	ไม่ถูกต้อง Illegal	แนะนำ Advice	ออกหนังสือ เชิญพบ Order of Presen- tation	ออกคำสั่ง ให้ ปฏิบัติ Order of Compliance	เปรียบเทียบ ปรับ Fine	ดำเนินคดีชั้น พนักงานสอบสวน Criminal Action Submission
สิงห์บุรี Sing Buri	8	8	89	54	35	-	8	100.00	89	-	-	-	-	-	-
สุพรรณบุรี Suphan Buri	17	17	223	142	81	-	17	100.00	223	-	-	-	-	-	-
อ่างทอง Ang Thong	17	17	174	124	50	-	17	100.00	174	-	-	-	-	-	-
<b>ภาคเหนือ Northern</b>	<b>382</b>	<b>389</b>	<b>3,783</b>	<b>1,841</b>	<b>1,820</b>	<b>122</b>	<b>382</b>	<b>100.00</b>	<b>3,783</b>	<b>-</b>	<b>-</b>	<b>-</b>	<b>-</b>	<b>-</b>	<b>-</b>
กำแพงเพชร Kamphaeng Phet	8	9	148	67	79	2	8	100.00	148	-	-	-	-	-	-
เชียงใหม่ Chiang Mai	43	45	269	135	128	6	43	100.00	269	-	-	-	-	-	-
เชียงราย Chiang Rai	10	10	334	213	121	-	10	100.00	334	-	-	-	-	-	-
ตาก Tak	11	11	75	27	48	-	11	100.00	75	-	-	-	-	-	-
นครสวรรค์ Nakhon Sawan	13	13	207	64	100	43	13	100.00	207	-	-	-	-	-	-

ตารางที่ 4.2 (ต่อ)  
TABLE 4.2 (CONTD.)

จังหวัด Province	นายจ้าง/สถานประกอบการ ที่ผ่านการตรวจ Employers/Establishments Inspected		ลูกจ้างที่ผ่านการตรวจ Employees Inspected				ผลการตรวจ Result				การดำเนินการของเจ้าหน้าที่ (ครั้ง) Conduction of Labour Inspector (Times)				
	แห่ง Est.	ครั้ง Times	รวม Total	ชาย Male	หญิง Female	เด็ก Child	ถูกต้อง Legal		ไม่ถูกต้อง Illegal		แนะนำ Advice	ออกหนังสือ เชิญพบ Order of Presen- tation	ออกคำสั่ง ให้ ปฏิบัติตาม Order of Compliance	เปรียบเทียบ ปรับ Fine	ดำเนินคดีชั้น พนักงานสอบสวน Criminal Action Submission
							ร้อยละ Percentage	ลูกจ้าง Employees	ราย Cases	ราย Cases					
น่าน	34	34	312	167	145	-	100.00	312	-	-	-	-	-	-	-
น่าน	16	16	314	158	156	-	100.00	314	-	-	-	-	-	-	-
เพชรบูรณ์ Phetchabun	29	29	316	160	156	-	100.00	316	-	-	-	-	-	-	-
แพร่ Phrae	21	21	199	101	98	-	100.00	199	-	-	-	-	-	-	-
พะเยา Phayao	103	104	320	171	149	-	100.00	320	-	-	-	-	-	-	-
พิจิตร Phichit	23	25	239	105	134	-	100.00	239	-	-	-	-	-	-	-
พิษณุโลก Phitsnulok	15	15	306	151	155	-	100.00	306	-	-	-	-	-	-	-
แม่ฮ่องสอน Mae Hong Son	7	7	62	42	20	-	100.00	62	-	-	-	-	-	-	-
ลำปาง Lampang	10	11	95	37	30	28	100.00	95	-	-	-	-	-	-	-
ลำพูน Lamphun															

ตารางที่ 4.2 (ต่อ)  
TABLE 4.2 (CONTD.)

จังหวัด Province	นายจ้าง/สถานประกอบการที่ผ่านการตรวจ Employers/Establishments Inspected		ลูกจ้างที่ผ่านการตรวจ Employees Inspected				ผลการตรวจ Result		การดำเนินการของเจ้าหน้าที่ (ครั้ง) Conduction of Labour Inspector (Times)				
	แห่ง Est.	ครั้ง Times	รวม Total	ชาย Male	หญิง Female	เด็ก Child	ถูกต้อง Legal		แนะนำ Advice	ออกหนังสือ เชิญพบ Order of Presen- tation	ออกคำสั่ง ให้ ปฏิบัติ Order of Compliance	เปรียบเทียบ ปรับ Fine	ดำเนินคดี พนักงานสอบสวน Criminal Action Submission
							ราย Cases	ร้อยละ Percen- tage					
สุโขทัย Sukhothai	12	12	174	63	91	20	12	100.00	174	-	-	-	-
อุตรดิตถ์ Uttaradit	10	10	197	87	87	23	10	100.00	197	-	-	-	-
อุทัยธานี Uthai Thani	17	17	216	93	123	-	17	100.00	216	-	-	-	-
ภาคตะวันออกเฉียงเหนือ Northeastern	646	653	5,618	2,909	2,511	198	646	100.00	5,618	-	-	-	-
กาฬสินธุ์ Kalasin	39	42	299	206	93	-	39	100.00	299	-	-	-	-
ขอนแก่น Khon Kaen	42	42	323	152	126	45	42	100.00	323	-	-	-	-
ชัยภูมิ Chaiyaphum	13	13	239	76	121	42	13	100.00	239	-	-	-	-
นครพนม Nakhon Phanom	20	20	243	153	90	-	20	100.00	243	-	-	-	-
นครราชสีมา Nakhon Ratchasima	73	74	298	160	110	28	73	100.00	298	-	-	-	-

ตารางที่ 4.2 (ต่อ)

TABLE 4.2 (CONTD.)

จังหวัด Province	นายจ้าง/สถานประกอบการที่ผ่านการตรวจ Employers/Establishments Inspected		ลูกจ้างที่ผ่านการตรวจ Employees Inspected				ผลการตรวจ Result				การดำเนินการของเจ้าหน้าที่ (ครั้ง) Conduction of Labour Inspector (Times)				
	แห่ง Est.	ครั้ง Times	รวม Total	ชาย Male	หญิง Female	เด็ก Child	ราย Cases	ร้อยละ Percentage	ลูกจ้าง Employees	ไม่ถูกต้อง Illegal	แนะนำ Advice	ออกหนังสือ เชิญพบ Order of Presen- tation	ออกคำสั่ง ให้ ปฏิบัติ Order of Compliance	เปรียบเทียบ ปรับ Fine	ดำเนินคดีชั้น พนักงานสอบสวน Criminal Action Submission
บึงกาฬ Bueng Kan	31	31	324	118	206	-	31	100.00	324	-	-	-	-	-	-
บุรีรัมย์ Buri Ram	27	27	206	132	74	-	27	100.00	206	-	-	-	-	-	-
มหาสารคาม Maha Sarakham	54	54	334	173	161	-	54	100.00	334	-	-	-	-	-	-
มุกดาหาร Mukdahan	32	33	306	134	172	-	32	100.00	306	-	-	-	-	-	-
ยโสธร Yasothon	18	18	283	103	180	-	18	100.00	283	-	-	-	-	-	-
ร้อยเอ็ด Roi Et	34	34	344	148	196	-	34	100.00	344	-	-	-	-	-	-
เลย Loei	13	13	291	178	113	-	13	100.00	291	-	-	-	-	-	-
ศรีสะเกษ Si Sa Ket	4	4	129	53	54	22	4	100.00	129	-	-	-	-	-	-
สกลนคร Sakon Nakhon	41	41	327	179	120	28	41	100.00	327	-	-	-	-	-	-

ตารางที่ 4.2 (ต่อ)

TABLE 4.2 (CONTD.)

จังหวัด Province	นายจ้าง/สถานประกอบการ ที่ผ่านการตรวจ Employers/Establishments Inspected		ลูกจ้างที่ผ่านการตรวจ Employees Inspected				ผลการตรวจ Result					การดำเนินการของเจ้าหน้าที่ (ครั้ง) Conduction of Labour Inspector (Times)						
	แห่ง Est.	ครั้ง Times	รวม Total	ชาย Male	หญิง Female	เด็ก Child	รายงาน Cases	ถูกต้อง Legal		ร้อยละ Percentage	ลูกจ้าง Employees	รายงาน Cases	ไม่ถูกต้อง Illegal	แนะนำ Advice	ออกหนังสือ เชิญพบ Order of Presenta- tion	ออกคำสั่ง ให้ ปฏิบัติ Order of Compliance	เปรียบเทียบ ปรับ Fine	ดำเนินคดีชั้น พนักงานสอบสวน Criminal Action Submission
								รายงาน Cases	ร้อยละ Percentage									
สุรินทร์ Surin	53	54	254	158	71	25	53	100.00	254	53	-	-	-	-	-	-	-	-
หนองคาย Nong Khai	38	38	318	163	147	8	38	100.00	318	38	-	-	-	-	-	-	-	-
หนองบัวลำภู Nong Bua Lam Phu	10	10	210	100	110	-	10	100.00	210	10	-	-	-	-	-	-	-	-
อำนาจเจริญ Amnat Charoen	18	18	313	206	107	-	18	100.00	313	18	-	-	-	-	-	-	-	-
อุดรธานี Udon Thani	47	47	335	198	137	-	47	100.00	335	47	-	-	-	-	-	-	-	-
อุบลราชธานี Ubon Ratchathani	39	40	242	119	123	-	39	100.00	242	39	-	-	-	-	-	-	-	-
ภาคใต้ Southern	102	102	429	220	183	26	102	100.00	429	102	-	-	-	-	-	-	-	-
กระบี่ Krabi	7	7	25	16	9	-	7	100.00	25	7	-	-	-	-	-	-	-	-
ชุมพร Chumphon	20	20	68	47	21	-	20	100.00	68	20	-	-	-	-	-	-	-	-
ตรัง Trang	7	7	69	28	25	16	7	100.00	69	7	-	-	-	-	-	-	-	-

ตารางที่ 4.2 (ต่อ)  
TABLE 4.2 (CONTD.)

จังหวัด Province	นายจ้าง/สถานประกอบการที่ผ่านการตรวจ Employers/Establishments Inspected		ลูกจ้างที่ผ่านการตรวจ Employees Inspected				ผลการตรวจ Result					การดำเนินการของเจ้าหน้าที่ (ครั้ง) Conduction of Labour Inspector (Times)				
	แห่ง Est.	ครั้ง Times	รวม Total	ชาย Male	หญิง Female	เด็ก Child	ราย Cases	ร้อยละ Percentage	ลูกจ้าง Employees	ไม่ถูกต้อง Illegal	แนะนำ Advice	ออกหนังสือ เชิญพบ Order of Presenta- tion	ออกคำสั่ง ให้ ปฏิบัติ Order of Compliance	เปรียบเทียบ ปรับ Fine	ดำเนินคดีชั้น พนักงานสอบสวน Criminal Action Submission	
นครศรีธรรมราช Nakhon Si Thammarat	11	11	26	12	12	2	11	100.00	26	-	-	-	-	-	-	
ยะลา Yala	19	19	69	31	38	-	19	100.00	69	-	-	-	-	-	-	
ระนอง Ranong	15	15	60	31	29	-	15	100.00	60	-	-	-	-	-	-	
สงขลา Songkhla	16	16	53	30	21	2	16	100.00	53	-	-	-	-	-	-	
สุราษฎร์ธานี Surat Thani	7	7	59	25	28	6	7	100.00	59	-	-	-	-	-	-	

ที่มา : สำนักพัฒนามาตรฐานแรงงาน กรมสวัสดิการและคุ้มครองแรงงาน

Source : Labour Standard Development Bureau, Department of Labour Protection and Welfare.



ตารางที่ 4.3 การตรวจแรงงานเกษตรกรรมทั่วราชอาณาจักร จำแนกตามขนาดสถานประกอบการ พ.ศ. 2565

TABLE 4.3 LABOUR INSPECTION (AGRICULTURAL WORK) IN THE WHOLE KINGDOM BY SIZE OF ESTABLISHMENT, 2022

ประเภทการตรวจ Type of Inspection	นายจ้าง/สถานประกอบการ Employers/Establishments Inspected		ลูกจ้างที่ผ่านการตรวจ Employees Inspected					ผลการตรวจ Result				การดำเนินการของเจ้าหน้าที่ (ครั้ง) Conduction of Labour Inspector (Times)				
	แห่ง Est.	ครั้ง Times	รวม Total	ชาย Male	หญิง Female	เด็ก Child	ถูกต้อง Legal		ถูกจ้าง Employees	ไม่ถูกต้อง Illegal	แนะนำ Advice	ออกหนังสือ เชิญพบ Order of Presenta- tion	ออกคำสั่ง ให้ ปฏิบัติ Order of Compliance	เปรียบเทียบ ปรับ Fine	ดำเนินคดี พนักงานสอบสวน Criminal Action Submission	
							ร้อยละ Percentage	แห่ง Est.								
รวม Total	1,459	1,479	12,706	6,489	5,674	543	1,458	99.93	12,696	1	-	1	-	-	-	
1 - 4 คน	431	437	1,140	613	509	18	431	100.00	1,140	-	-	-	-	-	-	
5 - 9 คน	530	536	3,508	1,921	1,464	123	530	100.00	3,508	-	-	-	-	-	-	
10 - 19 คน	358	363	4,306	2,165	1,899	242	357	99.72	4,296	1	-	1	-	-	-	
20 - 49 คน	137	140	3,554	1,675	1,719	160	137	100.00	3,554	-	-	-	-	-	-	
50 - 99 คน	3	3	198	115	83	-	3	100.00	198	-	-	-	-	-	-	

ที่มา : สำนักพัฒนามาตรฐานแรงงาน กรมสวัสดิการและคุ้มครองแรงงาน

Source : Labour Standard Development Bureau, Department of Labour Protection and Welfare.


ตารางที่ 4.4 การตรวจแรงงานเกษตรกรรมทั่วราชอาณาจักร จำแนกตามประเภทการตรวจ พ.ศ. 2565

TABLE 4.4 LABOUR INSPECTION (AGRICULTURAL WORK) IN THE WHOLE KINGDOM BY TYPE OF INSPECTION, 2022

ประเภทการตรวจ Type of Inspection	นายจ้าง/สถานประกอบการที่ผ่านการตรวจ Employers/Establishments Inspected		ลูกจ้างที่ผ่านการตรวจ Employees Inspected				ผลการตรวจ Result		การดำเนินการของเจ้าหน้าที่ (ครั้ง) Conduction of Labour Inspector (Times)						
	แห่ง Est.	ครั้ง Times	รวม Total	ชาย Male	หญิง Female	เด็ก Child	แห่ง Est.	ร้อยละ Percentage	ลูกจ้าง Employees	ไม่ถูกต้อง Illegal	แนะนำ Advice	ออกหนังสือ เชิญพบ Order of Prese- ntation	ออกคำสั่ง ให้ ปฏิบัติ Order of Compliance	เปรียบเทียบ ปรับ Fine	ดำเนินคดีชั้น พนักงานสอบสวน Criminal Action Submission
รวม Total	1,459	1,479	12,706	6,489	5,674	543	1,458	99.93	12,696	1	-	1	-	-	-
ตรวจปกติ Regular Inspection	1,454	1,474	12,660	6,468	5,649	543	1,453	99.93	12,650	1	-	1	-	-	-
ตรวจติดตามผล Follow - up Inspection	5	5	46	21	25	-	5	100.00	46	-	-	-	-	-	-

ที่มา : สำนักพัฒนามาตรฐานแรงงาน กรมสวัสดิการและคุ้มครองแรงงาน

Source : Labour Standard Development Bureau, Department of Labour Protection and Welfare.



บทที่  
CHAPTER

5

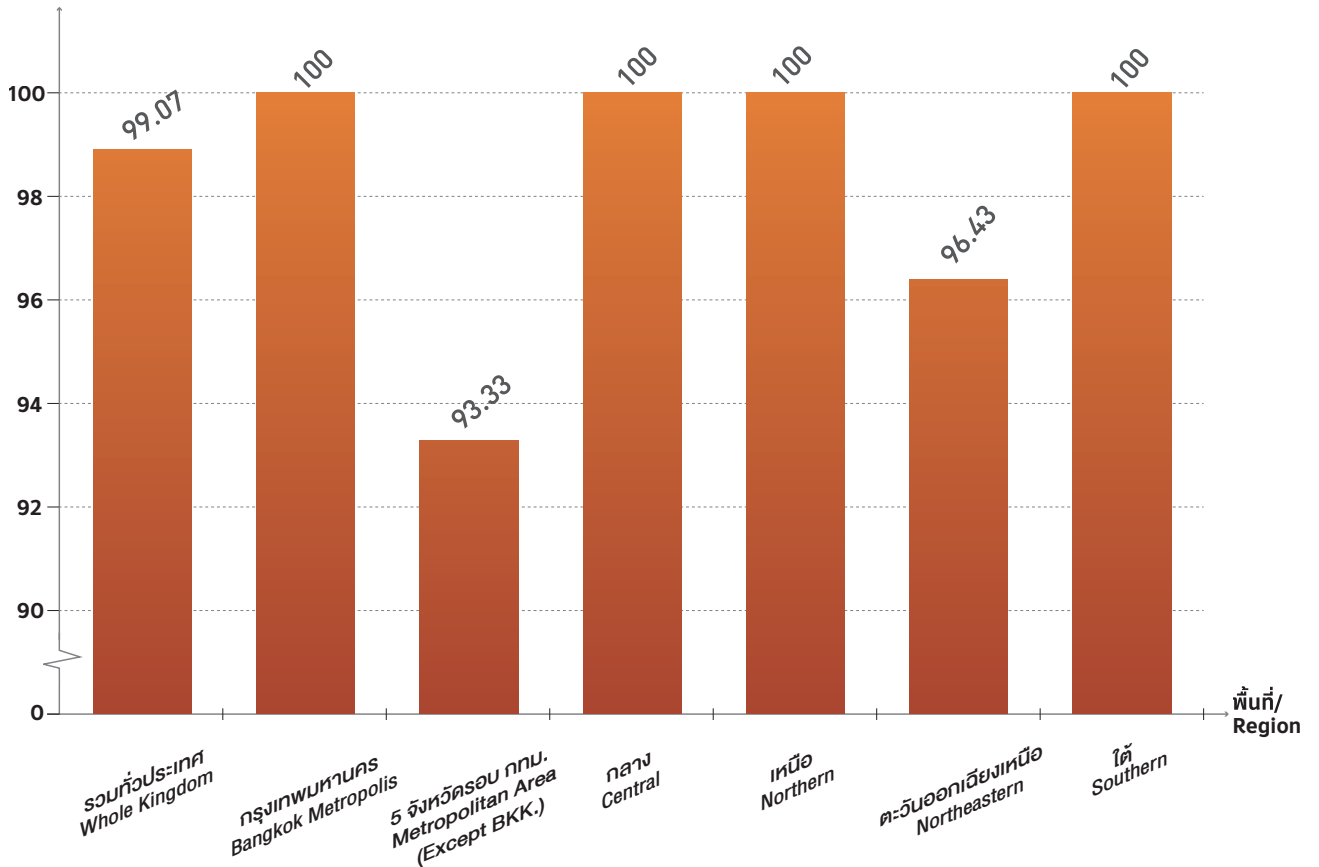
การตรวจคุ้มครองผู้รับงานไปทำที่บ้าน  
LABOUR INSPECTION  
(HOMEWORKERS)



## ร้อยละของการปฏิบัติถูกต้องตามกฎหมายคุ้มครองผู้รับงานไปทำที่บ้าน ของผู้จ้างงานที่ผ่านการตรวจ จำแนกตามพื้นที่ พ.ศ. 2565

PERCENTAGE OF LABOUR PROTECTION LAW (HOMEWORKERS)  
COMPLIANCE OF EMPLOYER INSPECTED BY REGION, 2022

ร้อยละ(%)



ตาราง 5.1 การตรวจคุ้มครองผู้รับงานไปทำที่บ้านทั่วราชอาณาจักร จำแนกตามเดือน พ.ศ. 2565

TABLE 5.1 LABOUR INSPECTION (HOMEWORKERS) IN THE WHOLE KINGDOM BY MONTH, 2022

เดือน Month	ผู้จ้างงานที่ผ่านการตรวจ Employers Inspected		ผู้รับงานที่ผ่านการตรวจ Employees Inspected				ผลการตรวจ Result				การดำเนินการของเจ้าหน้าที่ (ครั้ง) Conduction of Labour Inspector (Times)				
	ราย Cases	ครั้ง Times	รวม Total	ชาย Male	หญิง Female	เด็ก Child	ถูกต้อง Legal			ไม่ถูกต้อง Illegal	แนะนำ Advice	ออกหนังสือ เชิญพบ Order of Presenta- tion	ออกคำสั่ง ให้ ปฏิบัติ Order of Compliance	เปรียบเทียบ ปรับ Fine	ดำเนินคดีชั้น พนักงานสอบสวน Criminal Action Submission
							ราย Cases	ร้อยละ Percen- tage	ลูกจ้าง Employees						
รวม Total	215	294	2,414	360	2,049	5	213	99.07	2,393	2	1	1	-	-	-
มกราคม January	27	36	278	33	245	-	26	96.30	262	1	1	-	-	-	-
กุมภาพันธ์ February	32	41	282	63	218	1	32	100.00	282	-	-	-	-	-	-
มีนาคม March	7	8	102	10	92	-	7	100.00	102	-	-	-	-	-	-
เมษายน April	18	20	297	44	253	-	18	100.00	297	-	-	-	-	-	-
พฤษภาคม May	31	38	445	58	384	3	31	100.00	445	-	-	-	-	-	-
มิถุนายน June	24	28	268	34	233	1	23	95.83	263	1	-	1	-	-	-
กรกฎาคม July	12	15	103	16	87	-	12	100.00	103	-	-	-	-	-	-
สิงหาคม August	12	13	90	27	63	-	12	100.00	90	-	-	-	-	-	-
กันยายน September	-	-	-	-	-	-	-	-	-	-	-	-	-	-	-
ตุลาคม October	13	22	94	20	74	-	13	100.00	94	-	-	-	-	-	-
พฤศจิกายน November	17	33	195	10	185	-	17	100.00	195	-	-	-	-	-	-
ธันวาคม December	22	40	260	45	215	-	22	100.00	260	-	-	-	-	-	-

ที่มา : สำนักพัฒนามาตรฐานแรงงาน กรมสวัสดิการและคุ้มครองแรงงาน

Source : Labour Standard Development Bureau, Department of Labour Protection and Welfare.

ตารางที่ 5.2 การตรวจคุ้มครองผู้รับงานไปทำบ้านทั่วราชอาณาจักร จำนวนตามจังหวัด พ.ศ. 2565  
TABLE 5.2 LABOUR INSPECTION (HOMEWORERS) IN THE WHOLE KINGDOM BY PROVINCE, 2022

จังหวัด Province	ผู้จ้างงานที่ผ่านการตรวจ Employers Inspected		ผู้รับงานที่ผ่านการตรวจ Employees Inspected				ผลการตรวจ Result				การดำเนินการของเจ้าหน้าที่ (ครั้ง) Conduction of Labour Inspector (Times)				
	ราย Cases	ครั้ง Times	รวม Total	ชาย Male	หญิง Female	เด็ก Child	ถูกต้อง Legal		ไม่ถูกต้อง Illegal	แนะนำ Advice	ออกหนังสือ เชิญพบ Order of Presen- tation	ออกคำสั่ง ให้ ปฏิบัติตาม Order of Compliance	เปรียบเทียบ ปรับ Fine	ดำเนินคดีชั้น พนักงานสอบสวน Criminal Action Submission	
							ราย Cases	ร้อยละ Percentage							ลูกจ้าง Employees
รวม Total	215	294	2,414	360	2,049	5	213	99.07	2,393	2	1	-	-	-	
กรุงเทพมหานคร Bangkok Metropolis	79	92	580	180	400	-	79	100.00	580	-	-	-	-	-	
รวมภูมิภาค 5 จังหวัดรอบกรุงเทพมหานคร Metropolitan Area (Except BKK.)	136	202	1,834	180	1,649	5	134	98.53	1,813	2	1	-	-	-	
นครปฐม Nakhon Pathom	3	3	33	2	31	-	3	100.00	33	-	-	-	-	-	
นนทบุรี Nonthaburi	1	1	13	7	6	-	1	100.00	13	-	-	-	-	-	
สมุทรปราการ Samut Prakan	8	17	88	7	79	2	7	87.50	72	1	1	-	-	-	
สมุทรสาคร Samut Sakhon	3	5	5	-	5	-	3	100.00	5	-	-	-	-	-	

ตารางที่ 5.2 (ต่อ)

TABLE 5.2 (CONTD.)

จังหวัด Province	ผู้จ้างงานที่ผ่านการตรวจ Employers Inspected		ผู้รับงานที่ผ่านการตรวจ Employees Inspected				ผลการตรวจ Result				การดำเนินการของเจ้าหน้าที่ (ครั้ง) Conduction of Labour Inspector (Times)				
	ราย Cases	ครั้ง Times	รวม Total	ชาย Male	หญิง Female	เด็ก Child	ราย Cases	ร้อยละ Percentage	ลูกจ้าง Employees	ไม่ถูกต้อง Illegal	แนะนำ Advice	ออกหนังสือ เชิญพบ Order of Presen- tation	ออกคำสั่ง ให้ ปฏิบัติ Order of Compliance	เปรียบเทียบ ปรับ Fine	ดำเนินคดีชั้น พนักงานสอบสวน Criminal Action Submission
ภาคกลาง Central	23	56	273	49	222	2	23	100.00	273	-	-	-	-	-	-
ประจวบคีรีขันธ์ Prachuap Khiri Khan	2	2	3	-	3	-	2	100.00	3	-	-	-	-	-	-
พระนครศรีอยุธยา Phra Nakhon Si Ayuttaya	1	1	17	5	12	-	1	100.00	17	-	-	-	-	-	-
เพชรบุรี Phetchaburi	1	1	16	6	10	-	1	100.00	16	-	-	-	-	-	-
สมุทรสงคราม Samut Songkhram	6	38	38	11	27	-	6	100.00	38	-	-	-	-	-	-
สิงห์บุรี Sing Buri	6	7	81	9	72	-	6	100.00	81	-	-	-	-	-	-
สุพรรณบุรี Suphan Buri	1	1	24	8	16	-	1	100.00	24	-	-	-	-	-	-
อ่างทอง Ang Thong	6	6	94	10	82	2	6	100.00	94	-	-	-	-	-	-

ตารางที่ 5.2 (ต่อ)

TABLE 5.2 (CONTD.)

จังหวัด Province	ผู้จ้างงานที่ผ่านการตรวจ Employers Inspected		ผู้รับงานที่ผ่านการตรวจ Employees Inspected				ผลการตรวจ Result				การดำเนินการของเจ้าหน้าที่ (ครั้ง) Conduction of Labour Inspector (Times)				
	ราย Cases	ครั้ง Times	รวม Total	ชาย Male	หญิง Female	เด็ก Child	ราย Cases	ร้อยละ Percentage	ลูกจ้าง Employees	ไม่ถูกต้อง Illegal	แนะนำ Advice	ออกหนังสือ เชิญพบ Order of Presen- tation	ออกคำสั่ง ให้ ปฏิบัติ Order of Compliance	เปรียบเทียบ ปรับ Fine	ดำเนินคดีชั้น พนักงานสอบสวน Criminal Action Submission
ภาคเหนือ Northern	34	36	514	39	475	-	34	100.00	514	-	-	-	-	-	-
กำแพงเพชร	7	7	80	6	74	-	7	100.00	80	-	-	-	-	-	-
Kamphaeng Phet	1	1	14	1	13	-	1	100.00	14	-	-	-	-	-	-
เชียงใหม่	3	3	60	-	60	-	3	100.00	60	-	-	-	-	-	-
Chiang Mai	4	4	99	17	82	-	4	100.00	99	-	-	-	-	-	-
ตาก	3	3	11	6	5	-	3	100.00	11	-	-	-	-	-	-
Tak	2	2	36	2	34	-	2	100.00	36	-	-	-	-	-	-
พะเยา	5	7	80	2	78	-	5	100.00	80	-	-	-	-	-	-
Phayao															
พิจิตร															
Phichit															
พิษณุโลก															
Phitsanulok															
ลำปาง															
Lampang															



ตารางที่ 5.2 (ต่อ)

TABLE 5.2 (CONTD.)

จังหวัด Province	ผู้จ้างงานที่ผ่านการตรวจ Employers Inspected		ผู้รับงานที่ผ่านการตรวจ Employees Inspected				ผลการตรวจ Result				การดำเนินการของเจ้าหน้าที่ (ครั้ง) Conduction of Labour Inspector (Times)				
	ราย Cases	ครั้ง Times	รวม Total	ชาย Male	หญิง Female	เด็ก Child	ราย Cases	ร้อยละ Percentage	ลูกจ้าง Employees	ไม่ถูกต้อง Illegal	แนะนำ Advice	ออกหนังสือ เชิญพบ Order of Presen- tation	ออกคำสั่ง ให้ ปฏิบัติ Order of Compliance	เปรียบเทียบ ปรับ Fine	ดำเนินคดีชั้น พนักงานสอบสวน Criminal Action Submission
ลำพูน Lamphun	5	5	90	1	89	-	5	100.00	90	-	-	-	-	-	-
สุโขทัย Sukhothai	2	2	39	4	35	-	2	100.00	39	-	-	-	-	-	-
อุทัยธานี Uthai Thani	2	2	5	-	5	-	2	100.00	5	-	-	-	-	-	-
ภาคตะวันออกเฉียงเหนือ Northeastern	28	47	486	37	448	1	27	96.43	481	1	-	-	-	-	-
ชัยภูมิ Chaiyaphum	3	3	71	6	65	-	3	100.00	71	-	-	-	-	-	-
นครพนม Nakhon Phanom	2	2	23	2	21	-	2	100.00	23	-	-	-	-	-	-
บึงกาฬ Bueng Kan	1	2	5	2	3	-	-	-	-	-	1	-	-	-	-
บุรีรัมย์ Buri Ram	1	4	62	5	57	-	1	100.00	62	-	-	-	-	-	-

ตารางที่ 5.2 (ต่อ)

TABLE 5.2 (CONTD.)

จังหวัด Province	ผู้จ้างงานที่ผ่านการตรวจ Employers Inspected		ผู้รับงานที่ผ่านการตรวจ Employees Inspected				ผลการตรวจ Result				การดำเนินการของเจ้าหน้าที่ (ครั้ง) Conduction of Labour Inspector (Times)				
	ราย Cases	ครั้ง Times	รวม Total	ชาย Male	หญิง Female	เด็ก Child	ราย Cases	ร้อยละ Percentage	ลูกจ้าง Employees	ไม่ถูกต้อง Illegal	แนะนำ Advice	ออกหนังสือ เชิญพบ Order of Presen- tation	ออกคำสั่ง ให้ ปฏิบัติ Order of Compliance	เปรียบเทียบ ปรับ Fine	ดำเนินคดีชั้น พนักงานสอบสวน Criminal Action Submission
มุกดาหาร Mukdahan	2	2	38	3	35	-	2	100.00	38	-	-	-	-	-	-
ศรีสะเกษ	8	8	80	8	72	-	8	100.00	80	-	-	-	-	-	-
Si Sa Ket	1	1	9	-	9	-	1	100.00	9	-	-	-	-	-	-
สกลนคร Sakon Nakhon	2	17	17	6	11	-	2	100.00	17	-	-	-	-	-	-
สุรินทร์ Surin	5	5	106	3	102	1	5	100.00	106	-	-	-	-	-	-
หนองบัวลำภู Nong Bua Lam Phu	1	1	20	-	20	-	1	100.00	20	-	-	-	-	-	-
อำนาจเจริญ Amnat Charoen	2	2	55	2	53	-	2	100.00	55	-	-	-	-	-	-
อุบลราชธานี Ubon Ratchathani	36	37	422	39	383	-	36	100.00	422	-	-	-	-	-	-
ภาคใต้ Southern	3	3	35	3	32	-	3	100.00	35	-	-	-	-	-	-
กระบี่ Krabi															

ตารางที่ 5.2 (ต่อ)

TABLE 5.2 (CONTD.)

จังหวัด Province	ผู้จ้างงานที่ผ่านการตรวจ Employers Inspected		ผู้รับงานที่ผ่านการตรวจ Employees Inspected				ผลการตรวจ Result				การดำเนินการของเจ้าหน้าที่ (ครั้ง) Conduction of Labour Inspector (Times)				
	ราย Cases	ครั้ง Times	รวม Total	ชาย Male	หญิง Female	เด็ก Child	ราย Cases	ร้อยละ Percentage	ลูกจ้าง Employees	ไม่ถูกต้อง Illegal	แนะนำ Advice	ออกหนังสือ เชิญพบ Order of Presen- tation	ออกคำสั่ง ให้ ปฏิบัติ Order of Compliance	เปรียบเทียบ ปรับ Fine	ดำเนินคดีชั้น พนักงานสอบสวน Criminal Action Submission
นครศรีธรรมราช	3	3	21	2	19	-	3	100.00	21	-	-	-	-	-	-
Nakhon Si Thammarat	4	4	64	11	53	-	4	100.00	64	-	-	-	-	-	-
นราธิวาส	6	6	59	1	58	-	6	100.00	59	-	-	-	-	-	-
Narathiwat	7	8	65	3	62	-	7	100.00	65	-	-	-	-	-	-
ปัตตานี	5	5	80	13	67	-	5	100.00	80	-	-	-	-	-	-
Pattani	1	1	1	-	1	-	1	100.00	1	-	-	-	-	-	-
พังงา	2	2	30	4	26	-	2	100.00	30	-	-	-	-	-	-
Phangnga	5	5	67	2	65	-	5	100.00	67	-	-	-	-	-	-
พัทลุง	1	1	1	-	1	-	1	100.00	1	-	-	-	-	-	-
Patthalung	2	2	30	4	26	-	2	100.00	30	-	-	-	-	-	-
ภูเก็ต	5	5	67	2	65	-	5	100.00	67	-	-	-	-	-	-
Phuket	5	5	67	2	65	-	5	100.00	67	-	-	-	-	-	-
สงขลา	5	5	67	2	65	-	5	100.00	67	-	-	-	-	-	-
Songkhla	5	5	67	2	65	-	5	100.00	67	-	-	-	-	-	-
สตูล	5	5	67	2	65	-	5	100.00	67	-	-	-	-	-	-
Satun	5	5	67	2	65	-	5	100.00	67	-	-	-	-	-	-

ที่มา : สำนักพัฒนามาตรฐานแรงงาน กรมสวัสดิการและคุ้มครองแรงงาน

Source : Labour Standard Development Bureau, Department of Labour Protection and Welfare.


ตารางที่ 5.3 การตรวจคุ้มครองผู้รับงานไปทำที่บ้านทั่วราชอาณาจักร จำนวนตามประเภทการตรวจ พ.ศ. 2565

TABLE 5.3 LABOUR INSPECTION (HOMEWORKERS) IN THE WHOLE KINGDOM BY TYPE OF INSPECTION, 2022

ประเภทการตรวจ Type of Inspection	ผู้จ้างงานที่ผ่านการตรวจ Employers Inspected		ผู้รับงานที่ผ่านการตรวจ Employees Inspected				ผลการตรวจ Result				การดำเนินการของเจ้าหน้าที่ (ครั้ง) Conduction of Labour Inspector (Times)				
	ราย Cases	ครั้ง Times	รวม Total	ชาย Male	หญิง Female	เด็ก Child	ราย Cases	ร้อยละ Percentage	ถูกต้อง Legal	ไม่ถูกต้อง Illegal	แนะนำ Advice	ออกหนังสือ เชิญพบ Order of Prese- ntation	ออกคำสั่ง ให้ ปฏิบัติ Order of Compliance	เปรียบเทียบ ปรับ Fine	ดำเนินคดีชั้น พนักงานสอบสวน Criminal Submission
รวม Total	215	294	2,414	360	2,049	5	213	99.07	2,393	2	1	-	-	-	-
ตรวจปกติ Regular Inspection	204	282	2,338	332	2,002	4	203	99.51	2,322	1	1	-	-	-	-
ตรวจตามคำร้อง Complaints Inspection	1	1	5	2	3	-	-	-	-	1	1	-	-	-	-
ตรวจติดตามผล Follow - up Inspection	10	11	71	26	44	1	10	100.00	71	-	-	-	-	-	-

ที่มา : สำนักพัฒนามาตรฐานแรงงาน กรมสวัสดิการและคุ้มครองแรงงาน

Source : Labour Standard Development Bureau, Department of Labour Protection and Welfare.



บทที่  
CHAPTER

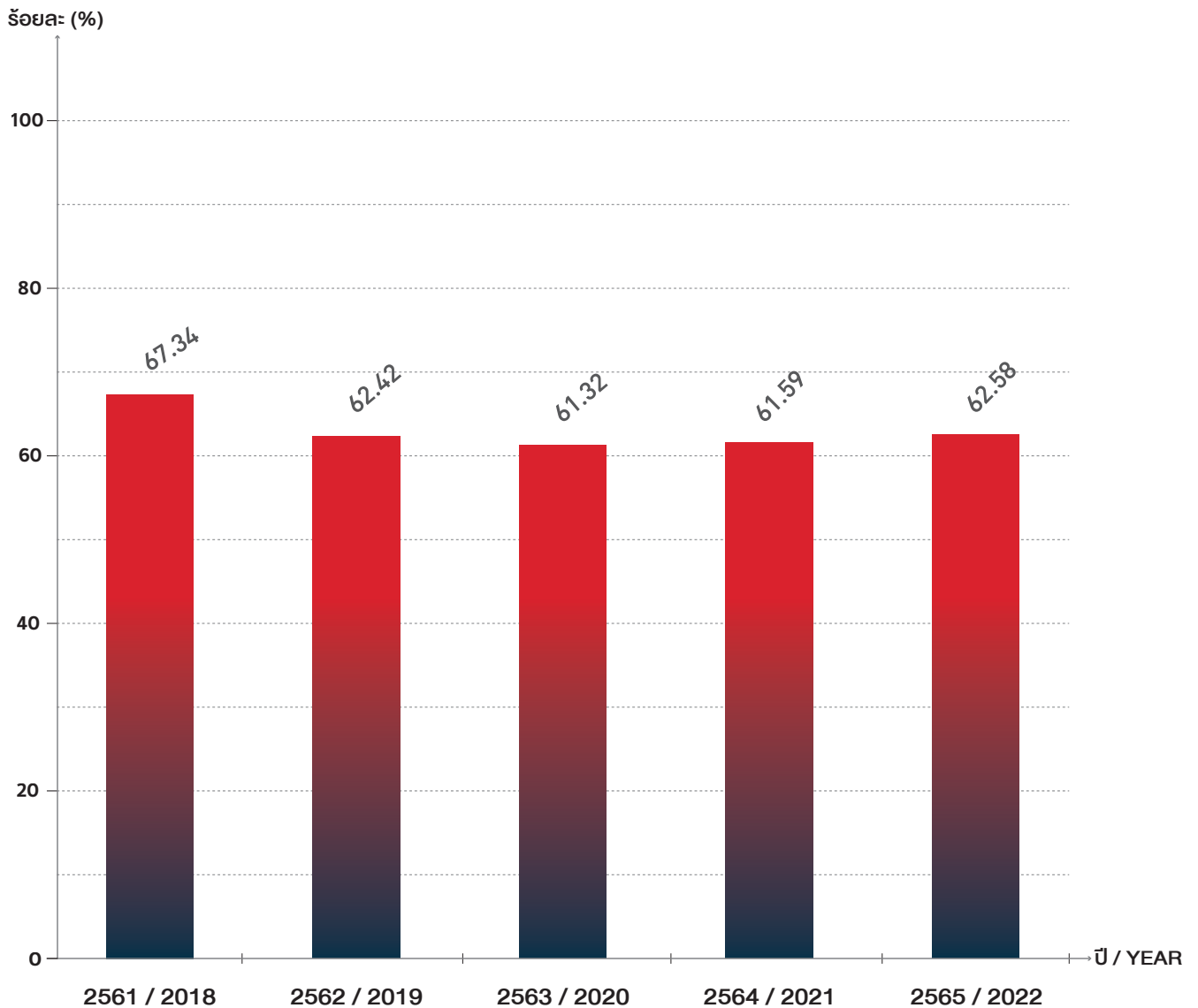
6

การตรวจความปลอดภัยในการทำงาน  
OCCUPATIONAL SAFETY  
AND HEALTH INSPECTION



## ร้อยละของการปฏิบัติถูกต้องตามกฎหมายความปลอดภัยของสถานประกอบการ ที่ผ่านการตรวจ พ.ศ. 2561 - 2565

PERCENTAGE OF OCCUPATIONAL SAFETY AND HEALTH LAW COMPLIANCE  
OF ESTABLISHMENTS INSPECTED, 2018 - 2022



หมายเหตุ : พ.ศ. 2561 - 2565 มีการปรับปรุงการจัดเก็บข้อมูลการตรวจความปลอดภัยในการทำงาน

Note : Data collection on 2018 - 2022 OSH inspection had been improved.

ตารางที่ 6.1 การตรวจความปลอดภัยที่ราชอาณาจักร จำนวนตามเดือน พ.ศ. 2565  
TABLE 6.1 OCCUPATIONAL SAFETY AND HEALTH INSPECTION IN THE WHOLE KINGDOM BY MONTH, 2022

เดือน Month	สถานประกอบการ ที่ผ่านการตรวจ Establishments Inspected		ลูกจ้างที่ผ่านการตรวจ Employees Inspected				ผลการตรวจ Result				การดำเนินการของเจ้าหน้าที่ Conduction of Labour Inspector				รวบรวม ข้อเท็จจริง เพื่อส่งเรื่อง ดำเนินคดี Collect evidence for legal action		
	แห่ง Est.	ครั้ง Times	จำนวนลูกจ้างทั้งสิ้น Total Employees		จำนวนลูกจ้างฝ่ายผลิต Production Section Employees		ถูกต้อง legal		ไม่ถูกต้อง Illegal	ส่งเอกสาร Document Submission	พบ Presen- tation	ปฏิบัติตาม Compliance Order of	หยุดการใช้ เครื่องจักร Stop machine operation				
			รวม Total	ชาย Male	หญิง Female	รวม Total	ชาย Male	หญิง Female						แห่ง Est.		ร้อยละ Percentage	ลูกจ้าง Employees
รวม Total	15,303	20,765	1,166,599	620,740	545,859	308,318	127,673	180,645	9,576	62.58	617,255	5,727	275	39	5,472	-	177
มกราคม January	1,541	2,042	107,904	59,919	47,985	29,563	13,235	16,328	955	61.97	53,307	586	30	5	566	-	17
กุมภาพันธ์ February	1,811	2,613	143,056	73,146	69,910	52,803	19,821	32,982	1,122	61.95	73,637	689	30	3	669	-	16
มีนาคม March	884	1,153	62,693	33,494	29,199	19,070	7,966	11,104	824	93.21	54,377	60	1	-	51	-	8
เมษายน April	979	1,319	98,850	57,257	41,593	18,561	8,431	10,130	466	47.60	39,741	513	12	1	492	-	23
พฤษภาคม May	1,654	2,204	146,936	74,802	72,134	42,003	15,489	26,514	959	57.98	83,081	695	40	2	674	-	18
มิถุนายน June	1,763	2,372	124,879	66,099	58,780	37,545	15,217	22,328	1,025	58.14	48,540	738	30	5	718	-	20

ตารางที่ 6.1 (ต่อ)  
TABLE 6.1 (CONTD.)

เดือน Month	สถานประกอบการที่ผ่านการตรวจ Establishments Inspected		ลูกจ้างที่ผ่านการตรวจ Employees Inspected				ผลการตรวจ Result				การดำเนินการของเจ้าหน้าที่ Conduction of Labour Inspector				รวมรวม ข้อเท็จจริง เพื่อส่งเรื่อง ดำเนินคดี Collect evidence for legal action				
			จำนวนลูกจ้างทั้งหมด Total Employees		จำนวนลูกจ้างฝ่ายผลิต Production Section Employees		ถูกต้อง legal	ร้อยละ Percentage	แห่ง Est.	ลูกจ้าง Employees	ไม่ถูกต้อง Illegal	ส่งเอกสาร Document Submission	พบ Presen- tation	ปฏิบัติตาม Compliance Order of		หยุดการใช้ หยุดการใช้ เครื่องจักร Stop machine operation			
	รวม Total	ชาย Male	หญิง Female	รวม Total	ชาย Male	หญิง Female													
กรกฎาคม July	1,556	2,088	123,607	65,805	57,802	32,251	13,671	18,580	955	61.38	955	55,222	601	70	18	550	-	-	18
สิงหาคม August	1,369	2,025	117,240	60,778	56,462	30,519	12,747	17,772	995	72.68	995	75,020	374	14	-	354	-	-	19
กันยายน September	146	185	13,147	6,335	6,812	1,276	798	478	142	97.26	142	12,910	4	-	-	3	-	-	1
ตุลาคม October	869	1,128	59,026	30,870	28,156	9,761	4,744	5,017	478	55.01	478	28,592	391	19	2	375	-	-	13
พฤศจิกายน November	1,322	1,771	88,919	48,176	40,743	17,023	7,546	9,477	799	60.44	799	49,147	523	17	1	486	-	-	19
ธันวาคม December	1,409	1,865	80,342	44,059	36,283	17,943	8,008	9,935	856	60.75	856	43,681	553	12	2	534	-	-	5

หมายเหตุ : สถานประกอบการแต่ละแห่งที่ปฏิบัติตามไม่ถูกต้อง อาจมีการดำเนินการของเจ้าหน้าที่มากกว่า 1 ครั้ง และมีผลการดำเนินการมากกว่า 1 กรณี  
Note : More than 1 approaches might be carried out by an official in the inspection for each establishment conducted unlawfully.  
ที่มา : สำนักพัฒนามาตรฐานแรงงาน กรมสวัสดิการและคุ้มครองแรงงาน  
Source : Labour Standard Development Bureau, Department of Labour Protection and Welfare.



ตารางที่ 6.2 การตรวจความปลอดภัยที่ราชอาณาจักร จำนวนตามจังหวัด พ.ศ. 2565  
TABLE 6.2 OCCUPATIONAL SAFETY AND HEALTH INSPECTION IN THE WHOLE KINGDOM BY PROVINCE, 2022

จังหวัด Province	สถานประกอบการ ที่ผ่านการตรวจ Establishments Inspected		ลูกจ้างทั้งหมด Employees Inspected				ผลการตรวจ Result			การดำเนินการของเจ้าหน้าที่ Conduction of Labour Inspector				รวบรวม ข้อเท็จจริง เพื่อส่งเรื่อง ดำเนินคดี Collect evidence for legal action			
	แห่ง Est.	ครั้ง Times	จำนวนลูกจ้างทั้งสิ้น Total Employees		จำนวนลูกจ้างผลิต Production Section Employees		ถูกต้อง legal	ไม่ถูกต้อง illegal	ส่งเอกสาร Document Submission	พินิจ Presen- tation	ปฏิบัติตาม Compliance Order of	หยุดการใช้ เครื่องจักร Stop machine operation					
			รวม Total	ชาย Male	หญิง Female	รวม Total							ชาย Male		หญิง Female		
รวม Total	15,303	20,765	1,166,599	620,740	545,859	308,318	127,673	180,645	9,576	62.58	617,255	5,727	275	39	5,472	-	177
กรุงเทพมหานคร Bangkok Metropolis	1,623	2,274	110,939	57,599	53,340	12,121	5,795	6,326	964	59.40	49,921	659	2	-	653	-	4
5 จังหวัดรอบกรุงเทพฯ Metropolitan Area (Except BKK)	1,724	2,381	245,541	122,337	123,204	51,101	20,180	30,921	995	57.71	143,256	729	33	27	645	-	36
นครปฐม Nakhon Pathom	301	415	30,747	16,553	14,194	-	-	-	183	60.80	23,307	118	-	-	108	-	10
นนทบุรี Nonthaburi	276	369	14,742	7,720	7,022	2,278	1,114	1,164	172	62.32	8,026	104	-	-	103	-	1
ปทุมธานี Pathum Thani	426	583	38,885	20,310	18,575	19,606	9,370	10,236	258	60.56	12,924	168	-	-	168	-	-
สมุทรปราการ Samut Prakan	450	685	102,854	48,602	54,252	29,208	9,688	19,520	205	45.56	52,061	245	33	27	189	-	8
สมุทรสาคร Samut Sakhon	271	329	58,313	29,152	29,161	9	8	1	177	65.31	46,938	94	-	-	77	-	17
ภาคกลาง Central	4,087	5,435	398,972	217,421	181,551	93,228	38,002	55,226	2,594	63.47	206,489	1,493	40	5	1,406	-	78
กาญจนบุรี Kanchanaburi	291	349	12,978	6,689	6,289	17	-	17	212	72.85	9,870	79	-	-	78	-	1

ตารางที่ 6.2 (ต่อ)  
TABLE 6.2 (CONTD.)

จังหวัด Province	สถานประกอบการ ที่ผ่านการตรวจ Establishments Inspected		ลูกจ้างที่ผ่านการตรวจ Employees Inspected				ผลการตรวจ Result				การดำเนินการของเจ้าหน้าที่ Conduction of Labour Inspector					
	แห่ง Est.	ครั้ง Times	จำนวนลูกจ้างทั้งสิ้น Total Employees		จำนวนลูกจ้างผลิต Production Section Employees		ถูกต้อง legal	ไม่ถูกต้อง illegal	ส่งเอกสาร Document Submission	พบ Presen- tation	ปฏิบัติตาม Compliance Order of	หยุดการใช้ เครื่องจักร Stop machine operation	รวบรวม ข้อเท็จจริง เพื่อส่งเรื่อง ดำเนินคดี Collect evidence for legal action			
			รวม Total	ชาย Male	หญิง Female	รวม Total								ชาย Male	หญิง Female	แห่ง Est.
จันทบุรี	240	304	6,272	3,021	3,251	3,183	1,218	1,965	175	72.92	4,818	65	-	58	-	7
ฉะเชิงเทรา	265	323	27,471	13,806	13,665	20,198	9,723	10,475	194	73.21	15,305	71	-	69	-	2
ฉะเชิงเทรา	405	579	50,943	28,250	22,693	27,706	11,211	16,495	202	49.88	15,333	203	1	201	-	-
ชลบุรี	73	93	2,104	1,289	815	295	125	170	53	72.60	1,381	20	-	20	-	-
ชัยนาท	103	135	2,704	1,485	1,219	81	51	30	75	72.82	1,557	28	-	28	-	-
ตราด	98	135	7,166	3,617	3,549	589	296	293	65	66.33	5,821	33	-	33	-	-
นครนายก	155	184	6,271	3,420	2,851	40	19	21	111	71.61	4,443	44	-	35	-	9
ประจวบคีรีขันธ์	199	250	31,999	14,749	17,250	18,512	7,194	11,318	133	66.83	27,981	66	-	66	-	-
ปราจีนบุรี	254	340	65,709	38,025	27,684	12,256	3,067	9,189	158	62.20	44,255	96	-	89	-	7
พระนครศรีอยุธยา	230	310	33,791	17,745	16,046	3,092	1,598	1,494	157	68.26	8,745	73	-	72	-	1
เพชรบุรี	328	404	53,584	31,930	21,654	2,302	913	1,389	235	71.65	28,748	93	21	67	-	19

ตารางที่ 6.2 (ต่อ)  
TABLE 6.2 (CONTD.)

จังหวัด Province	สถานประกอบการ ที่ผ่านการตรวจ Establishments Inspected		ลูกจ้างที่ผ่านการตรวจ Employees Inspected				ผลการตรวจ Result				การดำเนินการของเจ้าหน้าที่ Conduction of Labour Inspector				รวบรวม ข้อเท็จจริง เพื่อส่งเรื่อง ดำเนินคดี Collect evidence for legal action		
	แห่ง Est.	ครั้ง Times	จำนวนลูกจ้างทั้งหมด Total Employees		จำนวนลูกจ้างฝ่ายผลิต Production Section Employees		ถูกต้อง legal		ไม่ถูกต้อง Illegal	ส่งเอกสาร Document Submission	พบ Presen- tation	ปฏิบัติตาม Compliance	หยุดการใช้ เครื่องจักร Stop machine operation				
			รวม Total	ชาย Male	หญิง Female	รวม Total	ชาย Male	หญิง Female						แห่ง Est.		ร้อยละ Percentage	ลูกจ้าง Employees
ราชบุรี Ratchaburi	337	577	20,926	10,443	10,483	169	37	132	101	29.97	3,599	236	15	-	-	-	-
ลพบุรี Lop Buri	285	360	13,625	7,903	5,722	94	56	38	200	70.18	6,728	85	2	-	-	-	8
สมุทรสงคราม Samut Songkhram	108	139	4,179	2,300	1,879	370	196	174	71	65.74	2,553	37	-	-	-	-	3
สระแก้ว Sa Kaeo	73	90	2,039	1,277	762	1,206	675	531	53	72.60	1,226	20	-	-	-	-	-
สระบุรี Saraburi	250	346	36,678	21,071	15,607	1,605	832	773	148	59.20	15,592	102	-	-	-	-	10
สิงห์บุรี Sing Buri	92	130	10,164	4,333	5,831	-	-	-	42	45.65	3,218	50	-	-	-	-	6
สุพรรณบุรี Suphan Buri	206	262	6,119	3,410	2,709	1,513	791	722	146	70.87	3,983	60	1	-	-	-	3
อ่างทอง Ang Thong	95	125	4,250	2,658	1,592	-	-	-	63	66.32	1,333	32	-	-	-	-	2
ภาคเหนือ Northern	2,769	3,774	140,370	73,646	66,724	47,774	21,740	26,034	1,764	63.71	91,450	1,005	164	1	-	-	14
กำแพงเพชร Kamphaeng Phet	160	183	6,582	4,920	1,662	41	12	29	125	78.13	4,671	35	-	-	-	-	-
เชียงใหม่ Chiang Mai	331	446	27,090	14,483	12,607	3,007	1,401	1,606	211	63.75	20,523	120	17	-	-	-	4

ตารางที่ 6.2 (ต่อ)  
TABLE 6.2 (CONTD.)

จังหวัด Province	สถานประกอบการ ที่ผ่านการตรวจ Establishments Inspected		ลูกจ้างที่ผ่านการตรวจ Employees Inspected				ผลการตรวจ Result				การดำเนินการของเจ้าหน้าที่ Conduction of Labour Inspector				
	แห่ง Est.	ครั้ง Times	จำนวนลูกจ้างทั้งสิ้น Total Employees		จำนวนลูกจ้างฝ่ายผลิต Production Section Employees		ถูกต้อง legal		ไม่ถูกต้อง Illegal	ส่งเอกสาร Document Submission	พบ Presen- tation	ปฏิบัติตาม Compliance	หยุดการใช้ เครื่องจักร Stop machine operation	รวบรวม ข้อเท็จจริง เพื่อส่งเรื่อง ดำเนินคดี Collect evidence for legal action	
			รวม Total	ชาย Male	หญิง Female	ชาย Male	หญิง Female	แห่ง Est.							ร้อยละ Percentage
เชียงใหม่ Chiang Rai	213	285	7,851	4,514	3,337	581	293	288	145	68.08	4,562	68	8	-	-
ตาก Tak	103	138	3,479	1,537	1,942	155	65	90	70	67.96	1,799	33	-	-	-
นครสวรรค์ Nakhon Sawan	336	504	14,641	8,008	6,633	3,419	1,641	1,778	166	49.40	5,751	170	40	1	-
น่าน Nan	83	120	1,121	728	393	-	-	-	50	60.24	374	33	14	-	1
เพชรบูรณ์ Phetchabun	211	277	11,145	5,630	5,515	2,967	1,437	1,530	134	63.51	2,282	77	-	-	-
แพร่ Phrae	135	193	3,251	1,666	1,585	264	169	95	87	64.44	1,577	48	31	-	-
พะเยา Payao	89	148	1,606	992	614	211	112	99	33	37.08	616	56	8	-	-
พิจิตร Phichit	83	110	2,048	1,249	799	-	-	-	60	72.29	1,531	23	-	-	1
พิษณุโลก Phitsanulok	274	339	7,953	4,435	3,518	552	308	244	205	74.82	5,815	69	-	-	-
แม่ฮ่องสอน Mae Hong Son	30	37	391	202	189	14	12	2	18	60.00	238	12	-	-	4

ตารางที่ 6.2 (ต่อ)  
TABLE 6.2 (CONTD.)

จังหวัด Province	สถานประกอบการ ที่ผ่านการตรวจ Establishments Inspected		ลูกจ้างที่ผ่านการตรวจ Employees Inspected				ผลการตรวจ Result				การดำเนินการของเจ้าหน้าที่ Conduction of Labour Inspector						
	แห่ง Est.	ครั้ง Times	จำนวนลูกจ้างทั้งสิ้น Total Employees		จำนวนลูกจ้างฝ่ายผลิต Production Section Employees		ถูกต้อง Legal		ไม่ถูกต้อง Illegal	ส่งเอกสาร Document Submission	ออกคำสั่ง Order of Compliance	หยุดการ ใช้ เครื่องจักร Stop machine operation	รวบรวม ข้อเท็จจริง เพื่อส่งเรื่อง ดำเนินคดี Collect evidence for legal action				
			รวม Total	ชาย Male	หญิง Female	รวม Total	ชาย Male	หญิง Female						แห่ง Est.	ร้อยละ Percentage	ลูกจ้าง Employees	แห่ง Est.
ลำปาง Lampang	283	408	10,433	5,742	4,691	1,064	528	536	159	56.18	5,420	124	26	-	-	-	
ลำพูน Lamphun	186	254	35,580	15,355	20,225	30,429	12,821	17,608	129	69.35	31,890	57	20	-	-	4	
สุโขทัย Sukhothai	126	166	2,479	1,504	975	2,656	1,493	1,163	84	66.67	1,639	42	-	-	-	-	
อุตรดิตถ์ Uttaradit	82	105	2,010	1,175	835	1,456	929	527	60	73.17	1,589	22	-	-	-	-	
อุทัยธานี Uthai Thani	44	61	2,710	1,506	1,204	958	519	439	28	63.64	1,173	16	-	-	-	-	
<b>ภาคตะวันออกเฉียงเหนือ Northeastern</b>	<b>3,092</b>	<b>4,125</b>	<b>147,343</b>	<b>83,481</b>	<b>63,862</b>	<b>60,031</b>	<b>23,516</b>	<b>36,515</b>	<b>2,032</b>	<b>65.72</b>	<b>78,160</b>	<b>1,060</b>	<b>16</b>	<b>4</b>	<b>1,027</b>	<b>-</b>	<b>29</b>
กาฬสินธุ์ Kalasin	130	170	6,371	4,238	2,133	86	68	18	89	68.46	4,771	41	-	-	-	-	-
ขอนแก่น Khon Kaen	347	466	20,835	11,689	9,146	9,255	3,945	5,310	223	64.27	12,249	124	-	-	-	-	2
ชัยภูมิ Chaiyaphum	95	121	3,393	2,262	1,131	513	322	191	67	70.53	1,310	28	-	1	24	-	3
นครพนม Nakhon Phanom	61	81	1,488	966	522	416	267	149	39	63.93	947	22	2	-	22	-	-
นครราชสีมา Nakhon Ratchasima	407	609	54,964	28,368	26,596	31,279	9,649	21,630	214	52.58	20,860	193	-	-	176	-	17

ตารางที่ 6.2 (ต่อ)  
TABLE 6.2 (CONTD.)

จังหวัด Province	สถานประกอบการ ที่ผ่านการตรวจ Establishments Inspected		ลูกจ้างที่ผ่านการตรวจ Employees Inspected				ผลการตรวจ Result				การดำเนินการของเจ้าหน้าที่ Conduction of Labour Inspector					
	แห่ง Est.	ครั้ง Times	จำนวนลูกจ้างทั้งหมด Total Employees		จำนวนลูกจ้างฝ่ายผลิต Production Section Employees		ถูกต้อง legal	ไม่ถูกต้อง Illegal	ส่งเอกสาร Document Submission	พยาน Presenta- tion	ปฏิบัติตาม Compliance Order of	หยุดการใช้ เครื่องจักร Stop machine operation	รวบรวม ข้อเท็จจริง เพื่อส่งเรื่อง ดำเนินคดี Collect evidence for legal action			
			รวม Total	ชาย Male	หญิง Female	รวม Total								ชาย Male	หญิง Female	แห่ง Est.
บึงกาฬ Bueng Kan	22	43	2,100	1,202	898	1,938	795	1,143	7	31.82	303	15	11	-	-	-
บุรีรัมย์ Buri Ram	231	291	9,086	5,304	3,782	2,830	1,666	1,164	151	65.37	5,013	80	-	-	-	1
มหาสารคาม Maha Sarakham	136	188	3,059	1,834	1,225	379	238	141	83	61.03	1,758	53	-	-	-	-
มุกดาหาร Mukdahan	66	90	2,249	1,398	851	796	312	484	44	66.67	1,501	22	1	2	-	-
ยโสธร Yasothon	79	94	1,944	1,119	825	238	179	59	62	78.48	1,558	17	-	-	-	-
ร้อยเอ็ด Roi Et	211	268	3,581	2,271	1,310	-	-	-	145	68.72	2,134	66	-	-	-	3
เลย Loei	92	129	2,342	1,327	1,015	188	39	149	61	66.30	1,402	31	-	-	-	-
ศรีสะเกษ Si Sa Ket	106	133	2,540	1,729	811	54	47	7	72	67.92	2,102	34	2	1	-	-
สกลนคร Sakon Nakhon	168	225	5,928	3,855	2,073	366	134	232	119	70.83	4,086	49	-	-	-	-
สุรินทร์ Surin	212	264	4,200	2,566	1,634	173	115	58	146	68.87	2,784	66	-	-	-	-
หนองคาย Nong Khai	94	132	2,740	1,557	1,183	756	355	401	59	62.77	1,691	35	-	-	-	-

ตารางที่ 6.2 (ต่อ)  
TABLE 6.2 (CONTD.)

จังหวัด Province	สถานประกอบการ ที่ผ่านการตรวจ Establishments Inspected		ลูกจ้างที่ผ่านการตรวจ Employees Inspected				ผลการตรวจ Result				การดำเนินการของเจ้าหน้าที่ Conduction of Labour Inspector				
	แห่ง Est.	ครั้ง Times	จำนวนลูกจ้างทั้งหมด Total Employees		จำนวนลูกจ้างฝ่ายผลิต Production Section Employees		ถูกต้อง legal		ไม่ถูกต้อง Illegal	ส่งเอกสาร Document Submission	พบ Presen- tation	ปฏิบัติตาม Compliance Order of	หยุดการใช้ เครื่องจักร Stop machine operation	รวบรวม ข้อเท็จจริง เพื่อส่งเรื่อง ดำเนินคดี Collect evidence for legal action	
			รวม Total	ชาย Male	หญิง Female	รวม Total	ชาย Male	หญิง Female							แห่ง Est.
หนองบัวลำภู Nong Bua Lam Phu	51	65	1,411	732	679	108	53	161	36	70.59	1,165	15	-	-	-
อำนาจเจริญ Amnat Charoen	51	63	689	486	203	33	162	195	37	72.55	511	14	-	-	3
อุดรธานี Udon Thani	304	402	12,396	7,150	5,246	5,209	5,101	10,310	217	71.38	8,335	87	-	-	-
อุบลราชธานี Ubon Ratchathani	229	291	6,027	3,428	2,599	29	69	98	161	70.31	3,680	68	-	-	-
ภาคใต้ Southern	2,008	2,776	123,434	66,256	57,178	25,623	18,440	44,063	1,227	61.11	47,979	781	20	2	16
กระบี่ Krabi	150	200	8,121	4,745	3,376	350	600	950	97	64.67	4,937	53	-	-	-
ชุมพร Chumphon	133	172	8,565	4,399	4,166	3,872	1,757	5,629	85	63.91	4,202	48	8	-	5
ตรัง Trang	185	247	11,525	6,140	5,385	4,841	2,913	7,754	112	60.54	3,288	73	-	-	-
นครศรีธรรมราช Nakhon Si Thammarat	236	366	12,412	7,133	5,279	1,319	1,845	3,164	131	55.51	6,098	105	-	-	2
นราธิวาส Narathiwat	60	79	1,601	966	635	132	453	585	41	68.33	678	19	-	-	-
ปัตตานี Pattani	70	98	3,725	1,947	1,778	923	357	1,280	42	60.00	2,111	28	1	2	2

ตารางที่ 6.2 (ต่อ)  
TABLE 6.2 (CONTD.)

จังหวัด Province	สถานประกอบการที่ผ่านการตรวจ Establishments Inspected		ลูกจ้างที่ผ่านการตรวจ Employees Inspected						ผลการตรวจ Result					การดำเนินการของเจ้าหน้าที่ Conduction of Labour Inspector			
	แห่ง Est.	ครั้ง Times	จำนวนลูกจ้างทั้งสิ้น Total Employees			จำนวนลูกจ้างฝ่ายผลิต Production Section Employees			ถูกต้อง legal		ไม่ถูกต้อง Illegal	ส่งเอกสาร Document Submission	ออกคำสั่ง Order of		หยุดการใช้ เครื่องจักร Stop machine operation	รวบรวม ข้อเท็จจริง เพื่อส่งเรื่อง ดำเนินคดี Collect evidence for legal action	
			รวม Total	ชาย Male	หญิง Female	รวม Total	ชาย Male	หญิง Female	แห่ง Est.	ร้อยละ Percentage			ลูกจ้าง Employees	แห่ง Est.			พบ Presen- tation
พังงา Phangnga	70	109	5,238	2,948	2,290	108	68	40	37	52.86	2,263	33	-	-	-	-	
พัทลุง Patthalung	67	86	3,472	1,823	1,649	1,346	595	751	47	70.15	2,303	20	-	-	-	-	
ภูเก็ต Phuket	222	300	15,986	9,316	6,670	4,272	1,870	2,402	148	66.67	8,797	74	10	-	-	-	
ยะลา Yala	94	124	3,483	1,932	1,551	1,363	599	764	63	67.02	1,311	31	-	-	-	-	
ระนอง Ranong	137	176	3,802	2,095	1,707	792	334	458	84	61.31	1,900	53	-	-	-	-	
สงขลา Sangkha	351	490	34,925	16,503	18,422	11,485	4,513	6,972	203	57.83	6,901	148	1	-	-	4	
สตูล Satun	71	93	2,426	1,462	964	432	240	192	49	69.01	1,184	22	-	-	-	1	
สุราษฎร์ธานี Surat Thani	162	236	8,153	4,847	3,306	4,903	2,296	2,607	88	54.32	2,006	74	-	-	-	2	

หมายเหตุ : สถานประกอบการแต่ละแห่งที่ปฏิบัติตามกฎหมาย อาจมีการดำเนินการของเจ้าหน้าที่มากกว่า 1 ครั้ง และมีผลการดำเนินการมากกว่า 1 กรณี

Note : More than 1 approaches might be carried out by an official in the inspection for each establishment conducted unlawfully.

ที่มา : สำนักพัฒนามาตรฐานแรงงาน กรมสวัสดิการและคุ้มครองแรงงาน

Source : Labour Standard Development Bureau, Department of Labour Protection and Welfare.



ตารางที่ 6.3 การตรวจความปลอดภัยทั่วราชอาณาจักร จำนวนตามขนาดสถานประกอบการ พ.ศ. 2565

TABLE 6.3 OCCUPATIONAL SAFETY AND HEALTH INSPECTION IN THE WHOLE KINGDOM BY SIZE OF ESTABLISHMENTS, 2022

ขนาดสถานประกอบการ Size of Establishments (Employees)	สถานประกอบการ ที่ผ่านการตรวจ Establishments Inspected		ลูกจ้างที่ผ่านการตรวจ Employees Inspected				ผลการตรวจ Result				การดำเนินการของเจ้าหน้าที่ Conduction of Labour Inspector				รวม ข้อเท็จจริง เพื่อส่งเรื่อง ดำเนินคดี Collect evidence for		
	แห่ง Est.	ครั้ง Times	จำนวนลูกจ้างทั้งสิ้น Total Employees		จำนวนลูกจ้างแยกเพศ Production Section Employees		ไม่ถูกต้อง Illegal	ถูกต้อง legal		ส่งผลการ Document Submission	พบ Prese- ntation	ปฏิบัติตาม Compliance Order of	หยุดการใช้อ เครื่องจักร Stop machine operation				
			รวม Total	ชาย Male	หญิง Female	รวม Total		ชาย Male	หญิง Female					แห่ง Est.		ร้อยละ Percentage	ลูกจ้าง Employees
รวม Total	15,303	20,765	1,166,599	620,740	545,859	308,318	127,673	180,645	9,576	62.58	617,255	5,727	275	39	5,472	-	177
1 - 4 คน	1,154	1,395	3,187	1,698	1,489	560	263	297	880	76.26	2,416	274	11	2	248	-	21
5 - 9 คน	2,034	2,544	14,372	7,801	6,571	2,874	1,524	1,350	1,469	72.22	10,194	565	20	4	539	-	24
10 - 19 คน	3,261	4,318	45,021	25,340	19,681	9,909	5,263	4,646	2,101	64.43	28,797	1,160	53	1	1,122	-	29
20 - 49 คน	4,425	6,070	141,737	85,163	56,574	34,569	19,119	15,450	2,710	61.24	86,616	1,715	76	7	1,669	-	41
50 - 99 คน	2,128	3,008	149,484	88,061	61,423	35,995	19,257	16,738	1,231	57.85	88,323	897	37	6	862	-	13
100 - 199 คน	1,638	2,436	269,616	150,560	119,056	65,946	29,611	36,335	876	53.48	139,380	762	55	14	715	-	25
200 - 499 คน	336	501	125,893	66,208	59,685	35,946	14,339	21,607	155	46.13	61,002	181	11	4	162	-	11
500 - 999 คน	212	312	143,980	72,677	71,303	37,579	14,731	22,848	104	49.06	71,819	108	9	1	94	-	9
1,000 คนขึ้นไป	115	181	273,309	125,232	150,077	84,940	23,566	61,374	50	43.48	128,708	65	3	-	61	-	4

หมายเหตุ : สถานประกอบการแต่ละแห่งที่ปฏิบัติไม่ถูกต้อง อาจมีการดำเนินการของเจ้าหน้าที่มากกว่า 1 ครั้ง และมีผลการดำเนินการมากกว่า 1 กรณี

Note : More than 1 approaches might be carried out by an official in the inspection for each establishment conducted unlawfully.

ที่มา : สำนักพัฒนาฐานแรงงาน กรมสวัสดิการและคุ้มครองแรงงาน

Source : Labour Standard Development Bureau, Department of Labour Protection and Welfare.

ตารางที่ 6.4 การตรวจความปลอดภัยทั่วราชอาณาจักร จำนวนตามอุตสาหกรรม พ.ศ. 2565

TABLE 6.4 OCCUPATIONAL SAFETY AND HEALTH INSPECTION IN THE WHOLE KINGDOM BY INDUSTRY, 2022

อุตสาหกรรม Industry	สถานประกอบการ ที่ผ่านการตรวจ Establishments Inspected		ลูกจ้างที่ผ่านการตรวจ Employees Inspected				ผลการตรวจ Result				การดำเนินการของเจ้าหน้าที่ Conduction of Labour Inspector					
	แห่ง Est.	ครั้ง Times	จำนวนลูกจ้างทั้งสิ้น Total Employees		จำนวนลูกจ้างแยกชนิด Production Section Employees		แห่ง Est.	ถูกต้อง Legal	ร้อยละ Percentage	ลูกจ้าง Employees	ไม่ถูกต้อง Illegal	เอกสาร Document Submission	พบ Presen- tation	ปฏิบัติตาม Compliance Order of	หยุดการใช้อุปกรณ์ เครื่องจักร Stop machine operation	รวบรวม ข้อเท็จจริง เพื่อส่งเรื่อง ดำเนินคดี Collect evidence for legal action
			รวม Total	ชาย Male	หญิง Female	รวม Total										
			รวม Total	ชาย Male	หญิง Female	รวม Total	ชาย Male	หญิง Female	แห่ง Est.	ร้อยละ Percentage	ลูกจ้าง Employees	แห่ง Est.				
<b>รวม Total</b>	<b>15,303</b>	<b>20,765</b>	<b>1,166,599</b>	<b>620,740</b>	<b>545,859</b>	<b>308,318</b>	<b>127,673</b>	<b>180,645</b>	<b>9,576</b>	<b>62.58</b>	<b>617,255</b>	<b>5,727</b>	<b>39</b>	<b>5,472</b>	<b>-</b>	<b>177</b>
เกษตรกรรม การปศุสัตว์ และ การประมง Agriculture, forestry and fishing	443	552	18,440	10,154	8,286	3,224	1,642	1,582	326	73.59	13,275	117	1	106	-	10
การทำเหมืองแร่ และ หิน Mining and quarrying	121	186	6,912	5,166	1,746	1,219	939	280	52	42.98	2,752	69	-	63	-	4
การผลิต Manufacturing	4,638	6,827	732,972	376,015	356,957	218,942	83,252	135,690	2,438	52.57	360,656	2,200	25	2,093	-	58
ไฟฟ้า ก๊าซ ไอน้ำ และ ระบบปรับอากาศ Electricity, gas, steam and air conditioning supply	214	289	10,248	8,032	2,216	2,823	2,153	670	143	66.82	6,399	71	1	63	-	8
การจัดการน้ำ การจัดการน้ำเสีย และ ของเสีย รวมถึงกิจกรรมที่เกี่ยวข้อง Water supply; sewerage, waste management and remediation activities	53	66	1,919	1,206	713	599	394	205	37	69.81	1,127	16	-	15	-	1
การก่อสร้าง Construction	1,618	2,315	64,504	45,966	18,538	12,385	7,888	4,497	842	52.04	29,626	776	4	735	-	47
การขายส่งและการขายปลีก การซ่อมยานยนต์และจักรยานยนต์ Wholesale and retail trade; repair of motor vehicles and motorcycles	4,413	5,694	143,247	75,538	67,709	32,576	15,351	17,225	3,054	69.20	87,694	1,359	1	1,330	-	19
การขนส่งและสถานที่เก็บสินค้า Transportation and storage	1,021	1,298	47,153	32,440	14,713	7,015	5,196	1,819	720	70.52	32,201	301	1	285	-	7
ที่พักแรมและบริการด้านอาหาร Accommodation and food service activities	1,058	1,379	36,537	16,930	19,607	5,049	1,982	3,067	718	67.86	21,901	340	2	334	-	3

ตารางที่ 6.4 (ต่อ)  
TABLE 6.4 (CONTD.)

อุตสาหกรรม Industry	สถานประกอบการ ที่ผ่านการตรวจ Establishments Inspected		ลูกจ้างที่ผ่านการตรวจ Employees Inspected						ผลการตรวจ Result				การดำเนินการของเจ้าหน้าที่ Conduction of Labour Inspector				
	แห่ง Est.	ครั้ง Times	จำนวนลูกจ้างทั้งสิ้น Total Employees			จำนวนลูกจ้างฝ่ายผลิต Production Section Employees			ถูกต้อง Legal	ไม่ถูกต้อง Illegal	ส่งเอกสาร Document Submission	พบ Presen- tation	ปฏิบัติตาม Compliance Order of	หยุดการใ้ เครื่องจักร Stop machine operation	รวบรวม ข้อเท็จจริง เพื่อส่งเรื่อง ดำเนินคดี Collect evidence for legal action		
			รวม Total	ชาย Male	หญิง Female	รวม Total	ชาย Male	หญิง Female								แห่ง Est.	ร้อยละ Percentage
ข้อมูลข่าวสารและการสื่อสาร Information and communication	304	406	17,019	9,779	7,240	2,605	1,281	1,324	183	60.20	10,330	121	4	1	111	-	6
กิจกรรมทางการเงินและการประกันภัย Financial and insurance activities	385	436	10,133	4,628	5,505	1,401	626	775	332	86.23	8,745	53	-	-	53	-	-
กิจกรรมเกี่ยวกับอสังหาริมทรัพย์ Real estate activities	109	134	4,817	2,487	2,330	672	330	342	82	75.23	3,849	27	1	-	26	-	-
กิจกรรมวิชาชีพวิทยาศาสตร์และกิจการทางวิชาการ Professional, scientific and technical activities	131	163	4,970	2,734	2,236	1,022	440	582	91	69.47	2,747	40	2	2	36	-	4
กิจกรรมการบริหารและบริกรรมสนับสนุน Administrative and support service activities	495	622	35,058	18,192	16,866	10,571	4,077	6,494	367	74.14	21,369	128	3	-	117	-	8
การศึกษา Education	15	19	655	286	369	136	69	67	11	73.33	482	4	-	-	4	-	-
กิจกรรมด้านสุขภาพและงานสังคมสงเคราะห์ Human health and social work activities	69	99	16,878	3,058	13,820	3,867	535	3,332	42	60.87	7,330	27	-	-	27	-	-
ศิลปะ วัฒนธรรม กีฬาและนันทนาการ Arts, entertainment and recreation	48	63	3,000	1,662	1,338	299	160	139	28	58.33	1,514	20	-	-	20	-	-
กิจกรรมบริการด้านอื่น ๆ Other service activities	166	213	10,916	5,965	4,951	2,613	1,058	1,555	110	66.27	5,278	56	3	1	52	-	2

ตารางที่ 6.4 (ต่อ)  
TABLE 6.4 (CONTD.)

อุตสาหกรรม Industry	สถานประกอบการ ที่ผ่านการตรวจ Establishments Inspected		ลูกจ้างที่ผ่านการตรวจ Employees Inspected				ผลการตรวจ Result			การดำเนินการของเจ้าหน้าที่ Conduction of Labour Inspector			
	แห่ง Est.	ครั้ง Times	จำนวนลูกจ้างทั้งสิ้น Total Employees		จำนวนลูกจ้างแยกเพศ Production Section Employees		ถูกต้อง legal	ไม่ถูกต้อง illegal	ส่งเอกสาร Document Submission	พบ Presen- tation	ปฏิบัติตาม Compliance	หยุดการใช้ เครื่องจักร Stop machine operation	รวบรวม ข้อเท็จจริง เพื่อส่งเรื่อง ดำเนินคดี Collect evidence for legal action
			รวม Total	ชาย Male	หญิง Female	รวม Total							
กิจกรรมการทำงานในครัวเรือนส่วนบุคคล กิจกรรมการผลิตสินค้าและบริการที่ขึ้นเองเพื่อใช้ในครัวเรือน ซึ่งไม่สามารถจำแนกกิจกรรมได้อย่างชัดเจน Activities of households as employers; undifferentiated goods-and service-producing activities of households for own use	2	4	รวม Total 1,221	ชาย Male 502	หญิง Female 719	รวม Total 1,300	ชาย Male 300	หญิง Female 1,000	-	-	2	-	-

หมายเหตุ : สถานประกอบการใดที่ถูกละเว้นทั้งนี้ไม่ได้หมายความว่าไม่ถูกต้อง อาจมีการดำเนินการของเจ้าหน้าที่มากกว่า 1 ครั้ง และมีผลการดำเนินการมากกว่า 1 กรณี

Note : More than 1 approaches might be carried out by an official in the inspection for each establishment conducted unlawfully.

ที่มา : สำนักพัฒนาแรงงาน กรมสวัสดิการและคุ้มครองแรงงาน

Source : Labour Standard Development Bureau, Department of Labour Protection and Welfare.

ตารางที่ 6.5 การตรวจความปลอดภัยที่ราชอาณาจักร จำนวนตามอุตสาหกรรมและประเภทตรวจ พ.ศ. 2565

TABLE 6.5 OCCUPATIONAL SAFETY AND HEALTH INSPECTION IN THE WHOLE KINGDOM BY INDUSTRY AND TYPE OF INSPECTION, 2022

อุตสาหกรรม Industry	สถานที่ที่ตรวจ Establishments inspected			ตรวจปกติ Regular inspection			ตรวจตามข้อร้อง Complaints inspection			ตรวจตามผล Follow - up inspection			ตรวจอุบัติเหตุ Accident inspection			ตรวจพิเศษ Special inspection								
	รวมสิ้น Total		ปฏิบัติตาม legal Est. %	จำนวน Inspection Est.	ครั้ง Times	แห่ง Est.	ปฏิบัติตาม legal Est. %	จำนวน Inspection Est.	ครั้ง Times	แห่ง Est.	ปฏิบัติตาม legal Est. %	จำนวน Inspection Est.	ครั้ง Times	แห่ง Est.	ปฏิบัติตาม legal Est. %	จำนวน Inspection Est.	ครั้ง Times	แห่ง Est.	ปฏิบัติตาม legal Est. %					
	แห่ง Est.	ครั้ง Times																						
<b>รวม Total</b>	15,303	20,765	9,576	62.58	14,493	15,892	9,073	62.60	35	41	7	20.00	4,377	4,482	4,338	99.11	300	329	37	12.33	21	21	18	85.71
เกษตรกรรม การป่าไม้ และการประมง Agriculture, forestry and fishing	443	552	326	73.59	423	462	317	74.94	-	-	-	-	73	73	73	100.00	14	17	3	21.43	-	-	-	-
การทำเหมืองแร่ และเหมืองหิน Mining and quarrying	121	186	52	42.98	114	128	50	43.86	-	-	-	-	53	54	52	98.11	4	4	-	-	-	-	-	-
การผลิต Manufacturing	4,638	6,827	2,438	52.57	4,331	4,887	2,262	52.23	20	23	1	5.00	1,701	1,767	1,681	98.82	130	144	20	15.38	6	6	6	100.00
ไฟฟ้า ก๊าซ ไอน้ำ และระบบปรับอากาศ Electricity, gas, steam and air conditioning supply	214	289	143	66.82	193	203	137	70.98	2	3	-	-	64	66	64	100.00	14	16	1	7.14	1	1	1	100.00
การจัดหาน้ำ การจัดการน้ำเสียของเสีย รวมถึงกิจกรรมที่เกี่ยวข้อง Water supply; sewerage, waste management and remediation activities	53	66	37	69.81	52	57	37	71.15	-	-	-	-	8	8	8	100.00	1	1	-	-	-	-	-	-
การก่อสร้าง Construction	1,618	2,315	842	52.04	1,475	1,608	759	51.46	2	3	-	-	629	640	623	99.05	60	64	5	8.33	-	-	-	-
การขนส่งและการขายปลีก การซ่อมยานยนต์และจักรยานยนต์ Wholesale and retail trade; repair of motor vehicles and motorcycles	4,413	5,694	3,054	69.20	4,246	4,584	2,923	68.84	5	5	3	60.00	1,049	1,066	1,044	99.52	34	35	3	8.82	4	4	3	75.00
การขนส่งและสถานที่เก็บสินค้า Transportation and storage	1,021	1,298	720	70.52	982	1,053	688	70.06	1	1	1	100.00	234	235	234	100.00	8	9	1	12.50	-	-	-	-
ที่พักแรมและร้านอาหาร Accommodation and food service activities	1,058	1,379	718	67.86	1,023	1,133	691	67.55	-	-	-	-	228	233	224	98.25	3	4	-	-	9	9	7	77.78
ข้อมูลข่าวสารและการสื่อสาร Information and communication	304	406	183	60.20	285	315	175	61.40	1	1	-	-	78	79	76	97.44	9	11	-	-	-	-	-	-
กิจกรรมทางการเงินและการประกันภัย Financial and insurance activities	385	436	332	86.23	379	391	327	86.28	1	1	1	100.00	41	42	41	100.00	1	1	-	-	1	1	1	100.00

ตารางที่ 6.5 (ต่อ)

TABLE 6.5 (CONTD.)

อุตสาหกรรม Industry	สถานที่ผ่านตรวจ Establishments Inspected			ตรวจปกติ Regular Inspection			ตรวจตามคำร้อง Complaints Inspection			ตรวจติดตามผล Follow-up Inspection			ตรวจอุบัติเหตุ Accident Inspection			ตรวจพิเศษ Special Inspection		
	รวมทั้งสิ้น Total	ปฏิบัติตาม legal		ผ่านตรวจ Inspection	ปฏิบัติตาม legal		ผ่านตรวจ Inspection	ปฏิบัติตาม legal		ผ่านตรวจ Inspection	ปฏิบัติตาม legal		ผ่านตรวจ Inspection	ปฏิบัติตาม legal		ผ่านตรวจ Inspection	ปฏิบัติตาม legal	
		แห่ง Est.	ร้อยละ Percentage		แห่ง Est.	ร้อยละ Percentage		แห่ง Est.	ร้อยละ Percentage		แห่ง Est.	ร้อยละ Percentage		แห่ง Est.	ร้อยละ Percentage		แห่ง Est.	ร้อยละ Percentage
กิจกรรมเกี่ยวกับอสังหาริมทรัพย์ Real estate activities	109	134	82	75.23	104	113	78	75.00	1	1	20	19	95.00	-	-	-	-	-
กิจกรรมวิชาชีพวิทยาศาสตร์ และกิจกรรมทางวิชาการ Professional, scientific and technical activities	131	163	91	69.47	122	126	87	71.31	-	2	30	30	100.00	5	5	1	20.00	-
กิจกรรมการบริหารและบริการสนับสนุน Administrative and support service activities	495	622	367	74.14	472	514	354	75.00	-	-	94	94	100.00	13	14	3	23.08	-
การศึกษา Education	15	19	11	73.33	15	17	11	73.33	-	-	2	2	100.00	-	-	-	-	-
กิจกรรมด้านสุขภาพและงานสังคมสงเคราะห์ Human health and social work activities	69	99	42	60.87	67	75	40	59.70	-	-	24	24	100.00	-	-	-	-	-
ศิลปะ ความบันเทิงและนันทนาการ Arts, entertainment and recreation	48	63	28	58.33	47	51	28	59.57	-	-	11	11	100.00	1	1	-	-	-
กิจกรรมบริการด้านอื่น ๆ Other service activities	166	213	110	66.27	161	173	109	67.70	1	1	36	36	100.00	3	3	-	-	-
กิจกรรมการจ้างงานในครัวเรือนส่วนบุคคล กิจกรรมการผลิตค้าและบริการที่ขึ้นเองเพื่อใช้ในครัวเรือน ซึ่งไม่สามารถจำแนกกิจกรรมได้อย่างชัดเจน Activities of households as employers; undifferentiated goods-and service-producing activities of households for own use	2	4	-	-	2	2	-	-	-	-	2	2	100.00	-	-	-	-	-

หมายเหตุ : 1. รวมจำนวนสถานประกอบกิจการที่ผ่านการตรวจและปฏิบัติตามกฎหมายไม่เข้า

2. จำนวนสถานประกอบกิจการที่ผ่านการตรวจและปฏิบัติตามกฎหมายการตรวจมีการนับซ้ำ

Note : 1. Sum of non-double count inspected of establishments and compliance with the law by type of the inspected

2. Double count of inspected establishments and compliance with the law by type of the inspected

ที่มา : สำนักพัฒนาคุณภาพแรงงาน กรมสวัสดิการและคุ้มครองแรงงาน

Source : Labour Standard Development Bureau, Department of Labour Protection and Welfare.

ตารางที่ 6.6 สถานประกอบการที่ปฏิบัติตามกฎหมายความปลอดภัยและเรื่องที่ไม่ถูกต้อง พ.ศ. 2565

TABLE 6.6 ESTABLISHMENTS INSPECTED THAT COMPLIED WITH THE ILLEGAL PROVISION UNDER OCCUPATIONAL SAFETY AND HEALTH INSPECTION IN THE WHOLE KINGDOM BY INDUSTRY AND ILLEGAL TYPE, 2022

อุตสาหกรรม Industry	สถานประกอบการ ที่ผ่านการตรวจและ ปฏิบัติตามถูกต้อง (แห่ง) Establishments Inspected and non-compliance with the law (Est.)	เรื่องที่ไม่ปฏิบัติตามกฎหมาย/ประเภท (แห่ง) (Illegal Type (Est.))										พ.ร.บ. ความปลอดภัย ภัย Occupational Safety, Health and Environment Act.			
		ที่อับ อากาศ Confined Space	ความร้อน แสง เสียง Heat Light Noise	การตรวจ สุขภาพ Health Check Up	ประดาน้ำ Diver	รังสี ชนิด ไอออน Ionizing Radiation	ภาวะ แวดล้อม (สารเคมี) Environmental Condition (Chemical)	จป. คณะกรรมการ และ หน่วยงาน Safety officer committee and Safety Department	เขต ก่อสร้าง Construc- tion Area	เครื่อง จักร ปั้น พ่อน้ำ Machines Crane and Derrick Boilers	สาร เคมี อันตราย Danger Chemical		ไฟฟ้า Electricity	ตกจาก ที่สูง Fall of Persons from Heights	อัคคี ภัย Fire Accident
<b>รวม Total</b>	<b>5,727</b>	<b>7</b>	<b>31</b>	<b>19</b>	<b>-</b>	<b>4</b>	<b>-</b>	<b>386</b>	<b>52</b>	<b>162</b>	<b>-</b>	<b>3</b>	<b>-</b>	<b>2</b>	<b>5,061</b>
เกษตรกรรม การปศุสัตว์ และการประมง Agriculture, forestry and fishing	117	-	1	1	-	-	-	6	-	1	-	-	-	-	108
การทำเหมืองแร่ และเหมืองหิน Mining and quarrying	69	-	-	1	-	-	-	5	-	2	-	-	-	-	61
การผลิต Manufacturing	2,200	4	17	12	-	3	-	159	1	102	-	-	-	-	1,902
ไฟฟ้า ก๊าซ ไอน้ำ และระบบการปรับอากาศ Electricity, gas, steam and air conditioning supply	71	-	-	-	-	-	-	3	-	1	-	-	-	-	67
การจัดการน้ำ การจัดการน้ำเสียและของเสีย รวมถึงกิจกรรมที่เกี่ยวข้อง Water supply; sewerage, waste management and remediation activities	16	-	-	-	-	-	-	1	-	-	-	-	-	-	15

ตารางที่ 6.6 (ต่อ)

TABLE 6.6 (CONTD.)

อุตสาหกรรม Industry	สถานประกอบการที่ผ่านการตรวจและปฏิบัติตามกฎหมาย (แห่ง) Establishments Inspected and non-compliance with the law (Est.)	เรื่องที่ไม่ปฏิบัติตามกฎหมาย/ประเภท (แห่ง) (Legal Type (Est.))										พ.ร.บ. ความปลอดภัย Occupational Safety, Health and Environment Act.				
		ที่อับอากาศ Confined Space	ความร้อน Heat	แสง Light	เสียง Noise	การตรวจสุขภาพ Health Check Up	ประดาน้ำ Diver	รังสี ชนิดไอออน Ionizing Radiation	ภาวะแวดล้อม (สารเคมี) Environmental Condition (Chemical)	จป. และคณะกรรมการ หน่วยงาน Safety officer and Safety Department	เขตก่อสร้าง Construction Area		เครื่องจักร ปั้นขึ้น พ่นน้ำ Machines Crane and Derrick Boilers	สารเคมีอันตราย Danger Chemical	ไฟฟ้า Electricity	ตกจากที่สูง Fall of Persons from Heights
การก่อสร้าง Construction	776	-	4	2	-	-	-	-	64	47	13	-	-	-	-	646
การขายส่งและการขายปลีก การชื้อขายยนต์และจักรยานยนต์ Wholesale and retail trade; repair of motor vehicles and motorcycles	1,359	2	7	2	-	-	-	81	3	33	-	-	2	-	-	1,229
การขนส่งและสถานที่เก็บสินค้า Transportation and storage	301	-	1	-	-	-	-	15	-	-	2	-	-	-	1	282
ที่พักแรมและบริการด้านอาหาร Accommodation and food service activities	340	1	-	-	-	-	-	12	-	-	-	-	1	-	1	325
ข้อมูลข่าวสารและการสื่อสาร Information and communication	121	-	-	-	-	-	-	9	-	-	1	-	-	-	-	111
กิจกรรมทางการเงินและการประกันภัย Financial and insurance activities	53	-	-	-	-	-	-	3	-	-	-	-	-	-	-	50
กิจกรรมเกี่ยวกับสิ่งทอ หัตถกรรม Real estate activities	27	-	-	1	-	-	-	-	-	-	-	-	-	-	-	26



ตารางที่ 6.6 (ต่อ)  
TABLE 6.6 (CONTD.)

อุตสาหกรรม Industry	สถานประกอบกิจการ ที่ผ่านการตรวจและ ปฏิบัติตามถูกต้อง (แห่ง) Establishments inspected and non-compliance with the law (Est.)	เรื่องที่ไม่ปฏิบัติตามกฎกระทรวง/ประกาศ (แห่ง) (Legal Type (Est.))											พ.ร.บ. ความปลอดภัย Occupational Safety, Health and Environment Act.			
		ที่อับ อากาศ Confined Space	ความร้อน แสง เสียง Heat Light Noise	การตรวจ สุขภาพ Health Check Up	ประดาน้ำ Diver	รังสี ชนิด ไอออไนซิง Ionizing Radiation	ภาวะ แวดล้อม (สารเคมี) Environ- mental Condition (Chemical)	จป. คณะกรรมการ และ หน่วยงาน Safety officer Safety committee and Safety Department	เขต ก่อสร้าง Construc- tion Area	เครื่อง จักร ปั้น หม้อ Machines Crane and Derrick Boilers	สาร เคมี อันตราย Danger Chemical	ไฟฟ้า Electricity		ตกจาก ที่สูง Fall of Persons from Heights	อัคคี ภัย Fire Accident	
กิจกรรมวิชาชีพวิทยาศาสตร์ และกิจกรรมทางวิชาการ Professional, scientific and technical activities	40	-	-	-	-	-	-	-	-	-	-	-	-	-	-	37
กิจกรรมการบริหารและบริการสนับสนุน Administrative and support service activities	128	-	-	-	-	-	-	-	-	-	-	-	-	-	-	109
การศึกษา Education	4	-	-	-	-	-	-	-	-	-	-	-	-	-	-	4
กิจกรรมด้านสุขภาพและงานสังคมสงเคราะห์ Human health and social work activities	27	-	-	-	-	-	-	-	-	-	-	-	-	-	-	22
ศิลปะ ความบันเทิงและนันทนาการ Arts, entertainment and recreation	20	-	-	-	-	-	-	-	-	-	-	-	-	-	-	18
กิจกรรมการบริการด้านอื่น ๆ Other service activities	56	-	-	-	-	-	-	-	-	-	-	-	-	-	-	47
กิจกรรมการจ้างงานในครัวเรือนส่วนบุคคล กิจกรรมการผลิตสินค้าและบริการที่ตนเองเพื่อใช้ในครัวเรือน ซึ่งไม่สามารถจำแนกกิจกรรมได้อย่างชัดเจน Activities of households as employers; undifferentiated goods-and service-producing activities of households for own use	2	-	-	-	-	-	-	-	-	-	-	-	-	-	-	2

ที่มา : สำนักพัฒนามาตรฐานแรงงาน กรมสวัสดิการและคุ้มครองแรงงาน

Source : Labour Standard Development Bureau, Department of Labour Protection and Welfare.

ตารางที่ 6.7 จำนวนเจ้าหน้าที่ความปลอดภัยในการทำงาน จำแนกตามจังหวัดและระดับ ณ ธันวาคม พ.ศ. 2565

TABLE 6.7 NUMBER OF SAFETY OFFICERS BY PROVINCE AND LEVEL AT DECEMBER, 2022

หน่วย : คน

Unit : Person

จังหวัด Province	รวม Total	ระดับเจ้าหน้าที่ความปลอดภัยในการทำงาน Level of safety officers				
		หัวหน้างาน Supervisor	เทคนิค Technecial	เทคนิคชั้นสูง High Teachneacial	วิชาชีพ Professional	บริหาร Managerial
รวม Total	811,114	562,385	18,783	3,237	21,730	204,979
กรุงเทพมหานคร Bangkok Metropolis	154,806	101,083	2,727	630	3,658	46,708
5 จังหวัดรอบกรุงเทพมหานคร Metropolitan Area (Except BKK.)	211,698	148,392	3,368	1,023	6,150	52,765
นครปฐม Nakhon Pathom	17,890	12,652	328	153	525	4,232
นนทบุรี Nonthaburi	18,153	11,843	459	118	568	5,165
ปทุมธานี Pathum Thani	41,509	29,190	556	144	1,015	10,604
สมุทรปราการ Samut Prakan	99,124	69,468	1,544	450	2,637	25,025
สมุทรสาคร Samut Sakhon	35,022	25,239	481	158	1,405	7,739
<b>ภาคกลาง Central</b>	<b>294,964</b>	<b>207,238</b>	<b>9,584</b>	<b>1,106</b>	<b>8,318</b>	<b>68,718</b>
กาญจนบุรี Kanchanaburi	4,448	3,300	86	28	113	921
จันทบุรี Chanthaburi	1,904	1,266	56	9	26	547
ฉะเชิงเทรา Chachoengsao	26,125	18,338	309	94	716	6,668
ชลบุรี Chon Buri	72,737	51,184	1,554	261	2,186	17,552
ชัยนาท Chai Nat	963	663	21	4	23	252
ตราด Trat	1,046	741	14	4	16	271
นครนายก Nakhon Nayok	2,088	1,562	30	9	33	454

ตารางที่ 6.7 (ต่อ)  
TABLE 6.7 (CONTD.)

จังหวัด Province	รวม Total	ระดับเจ้าหน้าที่ความปลอดภัยในการทำงาน Level of safety officers				
		หัวหน้างาน Supervisor	เทคนิค Technecial	เทคนิคขั้นสูง High Technecial	วิชาชีพ Professional	บริหาร Managerial
ประจวบคีรีขันธ์ Prachuap Khiri Khan	5,795	4,303	64	6	84	1,338
ปราจีนบุรี Prachin Buri	18,728	14,496	180	60	443	3,549
พระนครศรีอยุธยา Phra Nakhon Si Ayutthaya	39,424	28,091	450	124	883	9,876
เพชรบุรี Phetchaburi	3,896	2,737	61	22	91	985
ระยอง Rayong	67,807	44,177	5,672	243	2,343	15,372
ราชบุรี Ratchaburi	8,614	6,168	191	60	253	1,942
ลพบุรี Lop Buri	5,696	4,040	100	18	131	1,407
สมุทรสงคราม Samut Songkhram	1,692	888	77	13	31	683
สระแก้ว Sa Kaeo	1,794	1,263	25	10	46	450
สระบุรี Saraburi	25,913	19,494	546	119	727	5,027
สิงห์บุรี Sing Buri	2,125	1,574	32	8	58	453
สุพรรณบุรี Suphan Buri	3,185	2,263	74	14	79	755
อ่างทอง Ang Thong	984	690	42	-	36	216
<b>ภาคเหนือ Northern</b>	<b>47,708</b>	<b>33,680</b>	<b>1,092</b>	<b>182</b>	<b>1,117</b>	<b>11,637</b>
กำแพงเพชร Kamphaeng Phet	3,143	2,271	94	13	100	665
เชียงใหม่ Chiang Mai	8,624	5,941	172	22	229	2,260
เชียงราย Chiang Rai	3,412	2,270	119	9	76	938

ตารางที่ 6.7 (ต่อ)  
TABLE 6.7 (CONTD.)

จังหวัด Province	รวม Total	ระดับเจ้าหน้าที่ความปลอดภัยในการทำงาน Level of safety officers				
		หัวหน้างาน Supervisor	เทคนิค Technecial	เทคนิคขั้นสูง High Technecial	วิชาชีพ Professional	บริหาร Managerial
ตาก Tak	1,679	1,208	41	11	58	361
นครสวรรค์ Nakhon Sawan	4,407	3,007	152	20	102	1,126
น่าน Nan	645	434	10	1	11	189
เพชรบูรณ์ Phetchabun	2,825	1,993	78	21	40	693
แพร่ Phrae	988	671	16	8	17	276
พะเยา Phayao	757	513	19	2	8	215
พิจิตร Phichit	1,464	940	56	4	21	443
พิษณุโลก Phitsanulok	3,521	2,343	63	21	71	1,023
แม่ฮ่องสอน Mae Hong Son	366	219	8	2	3	134
ลำปาง Lampang	5,028	3,589	113	24	164	1,138
ลำพูน Lamphun	8,161	6,504	73	13	171	1,400
สุโขทัย Sukhothai	1,137	723	28	5	25	356
อุตรดิตถ์ Uttaradit	875	594	35	1	11	234
อุทัยธานี Uthai Thani	676	460	15	5	10	186
<b>ภาคตะวันออกเฉียงเหนือ Northeastern</b>	<b>56,267</b>	<b>39,416</b>	<b>1,433</b>	<b>184</b>	<b>1,237</b>	<b>13,997</b>
กาฬสินธุ์ Kalasin	1,829	1,338	45	7	40	399
ขอนแก่น Khon Kaen	11,014	8,158	180	23	246	2,407

ตารางที่ 6.7 (ต่อ)  
TABLE 6.7 (CONTD.)

จังหวัด Province	รวม Total	ระดับเจ้าหน้าที่ความปลอดภัยในการทำงาน Level of safety officers				
		หัวหน้างาน Supervisor	เทคนิค Technecial	เทคนิคขั้นสูง High Technecial	วิชาชีพ Professional	บริหาร Managerial
ชัยภูมิ Chaiyaphum	1,681	1,187	37	2	42	413
นครพนม Nakhon Phanom	745	508	8	3	11	215
นครราชสีมา Nakhon Ratchasima	19,323	13,918	473	53	510	4,369
บึงกาฬ Bueng Kan	570	379	6	2	8	175
บุรีรัมย์ Buri Ram	2,311	1,583	60	6	44	618
มหาสารคาม Maha Sarakham	1,774	1,169	92	5	29	479
มุกดาหาร Mukdahan	388	163	10	2	12	201
ยโสธร Yasothon	697	492	12	3	10	180
ร้อยเอ็ด Roi Et	1,323	851	42	8	17	405
เลย Loei	1,324	950	11	2	24	337
ศรีสะเกษ Si Sa Ket	987	656	33	2	16	280
สกลนคร Sakon Nakhon	1,515	1,012	52	16	25	410
สุรินทร์ Surin	1,929	1,275	62	7	23	562
หนองคาย Nong Khai	880	550	30	5	15	280
หนองบัวลำภู Nong Bua Lam Phu	841	540	33	2	9	257
อำนาจเจริญ Amnat Charoen	370	244	11	3	6	106
อุดรธานี Udon Thani	3,625	2,338	155	25	68	1,039
อุบลราชธานี Ubon Ratchathani	3,141	2,105	81	8	82	865

ตารางที่ 6.7 (ต่อ)  
TABLE 6.7 (CONTD.)

จังหวัด Province	รวม Total	ระดับเจ้าหน้าที่ความปลอดภัยในการทำงาน Level of safety officers				
		หัวหน้างาน Supervisor	เทคนิค Technicial	เทคนิคขั้นสูง High Technicial	วิชาชีพ Professional	บริหาร Managerial
ภาคใต้ Southern	45,671	32,576	579	112	1,250	11,154
กระบี่ Krabi	1,853	1,253	21	2	54	523
ชุมพร Chumphon	2,234	1,547	52	7	68	560
ตรัง Trang	2,772	1,984	43	8	96	641
นครศรีธรรมราช Nakhon Si Thammarat	3,737	2,622	95	14	135	871
นราธิวาส Narathiwat	572	394	20	2	20	136
ปัตตานี Pattani	721	479	9	1	24	208
พังงา Phangnga	1,038	685	14	6	14	319
พัทลุง Phatthalung	900	604	10	3	21	262
ภูเก็ต Phuket	6,392	4,260	44	11	74	2,003
ยะลา Yala	782	513	28	1	24	216
ระนอง Ranong	548	354	14	8	18	154
สงขลา Songkhla	16,403	12,593	143	29	498	3,140
สตูล Satun	641	440	8	3	19	171
สุราษฎร์ธานี Surat Thani	7,078	4,848	78	17	185	1,950

ที่มา : สำนักพัฒนามาตรฐานแรงงาน กรมสวัสดิการและคุ้มครองแรงงาน

Source : Labour Standard Development Bureau, Department of Labour Protection and Welfare.

ตารางที่ 6.8 จำนวนสถานประกอบกิจการที่ตั้งคณะกรรมการความปลอดภัย อาชีวอนามัย และสภาพแวดล้อมในการทำงาน  
จำแนกตามจังหวัดและขนาดสถานประกอบกิจการ ณ ธันวาคม พ.ศ. 2565

TABLE 6.8 NUMBER OF ESTABLISHMENTS APPOINTED OCCUPATIONAL SAFETY, HEALTH AND ENVIRONMENT  
COMMITTEE BY PROVINCE AND SIZE OF ESTABLISHMENT AT DECEMBER, 2022

หน่วย : แห่ง

Unit : Est.

จังหวัด Province	รวม Total	ขนาดสถานประกอบกิจการ Size of Establishment			
		1 - 49 คน	50 - 99 คน	100 - 499 คน	500 คนขึ้นไป
รวม Total	12,972	1,707	3,994	5,986	1,285
กรุงเทพมหานคร Bangkok Metropolis	1,947	344	538	867	198
5 จังหวัดรอบกรุงเทพมหานคร Metropolitan Area (Except BKK.)	3,319	318	917	1,704	380
นครปฐม Nakhon Pathom	521	35	196	252	38
นนทบุรี Nonthaburi	347	63	101	148	35
ปทุมธานี Pathum Thani	718	79	189	367	83
สมุทรปราการ Samut Prakan	1,126	103	268	624	131
สมุทรสาคร Samut Sakhon	607	38	163	313	93
ภาคกลาง Central	4,127	513	1,205	1,919	490
กาญจนบุรี Kanchanaburi	105	13	42	43	7
จันทบุรี Chanthaburi	35	8	15	11	1
ฉะเชิงเทรา Chachoengsao	380	34	87	213	46

ตารางที่ 6.8 (ต่อ)

TABLE 6.8 (CONTD.)

จังหวัด Province	รวม Total	ขนาดสถานประกอบการ Size of Establishment			
		1 - 49 คน	50 - 99 คน	100 - 499 คน	500 คนขึ้นไป
ชลบุรี Chon Buri	567	48	154	278	87
ชัยนาท Chai Nat	26	5	8	11	2
ตราด Trat	16	2	6	8	-
นครนายก Nakhon Nayok	34	5	13	13	3
ประจวบคีรีขันธ์ Prachuap Khiri Khan	141	28	56	48	9
ปราจีนบุรี Prachin Buri	274	27	81	117	49
พระนครศรีอยุธยา Phra Nakhon Si Ayutthaya	515	59	131	249	76
เพชรบุรี Phetchaburi	138	21	49	61	7
ระยอง Rayong	948	111	251	462	124
ราชบุรี Ratchaburi	252	38	87	111	16
ลพบุรี Lop Buri	106	12	35	50	9
สมุทรสงคราม Samut Songkhram	57	9	31	14	3
สระแก้ว Sa Kaeo	39	7	15	15	2
สระบุรี Saraburi	342	63	90	149	40
สิงห์บุรี Sing Buri	39	5	11	20	3



ตารางที่ 6.8 (ต่อ)

TABLE 6.8 (CONTD.)

จังหวัด Province	รวม Total	ขนาดสถานประกอบกิจการ Size of Establishment			
		1 - 49 คน	50 - 99 คน	100 - 499 คน	500 คนขึ้นไป
สุพรรณบุรี Suphan Buri	81	12	32	32	5
อ่างทอง Ang Thong	32	6	11	14	1
<b>ภาคเหนือ</b> <b>Northern</b>	<b>1,131</b>	<b>188</b>	<b>422</b>	<b>438</b>	<b>83</b>
กำแพงเพชร Kamphaeng Phet	45	5	11	26	3
เชียงใหม่ Chiang Mai	276	52	98	111	15
เชียงราย Chiang Rai	100	22	37	38	3
ตาก Tak	97	15	31	47	4
นครสวรรค์ Nakhon Sawan	98	16	38	39	5
น่าน Nan	12	3	5	4	-
เพชรบูรณ์ Phetchabun	55	12	28	11	4
แพร่ Phrae	16	3	5	7	1
พะเยา Phayao	21	5	11	5	-
พิจิตร Phichit	32	5	16	10	1
พิษณุโลก Phitsanulok	83	14	33	31	5
แม่ฮ่องสอน Mae Hong Son	4	1	2	1	-

ตารางที่ 6.8 (ต่อ)  
TABLE 6.8 (CONTD.)

จังหวัด Province	รวม Total	ขนาดสถานประกอบการ Size of Establishment			
		1 - 49 คน	50 - 99 คน	100 - 499 คน	500 คนขึ้นไป
ลำปาง Lampang	93	15	40	31	7
ลำพูน Lamphun	153	16	46	59	32
สุโขทัย Sukhothai	19	1	11	6	1
อุดรดิตถ์ Uttaradit	10	2	2	5	1
อุทัยธานี Uthai Thani	17	1	8	7	1
<b>ภาคตะวันออกเฉียงเหนือ Northeastern</b>	<b>1,121</b>	<b>157</b>	<b>404</b>	<b>472</b>	<b>88</b>
กาฬสินธุ์ Kalasin	24	1	9	13	1
ขอนแก่น Khon Kaen	178	23	58	79	18
ชัยภูมิ Chaiyaphum	49	6	23	14	6
นครพนม Nakhon Phanom	11	-	9	2	-
นครราชสีมา Nakhon Ratchasima	346	44	98	164	40
บุรีรัมย์ Buri Ram	50	9	18	20	3
บึงกาฬ Bueng Kan	9	2	1	5	1
มหาสารคาม Maha Sarakham	40	3	16	17	4
มุกดาหาร Mukdahan	20	4	9	6	1

ตารางที่ 6.8 (ต่อ)  
TABLE 6.8 (CONTD.)

จังหวัด Province	รวม Total	ขนาดสถานประกอบกิจการ Size of Establishment			
		1 - 49 คน	50 - 99 คน	100 - 499 คน	500 คนขึ้นไป
ยโสธร Yasothon	25	10	5	9	1
ร้อยเอ็ด Roi Et	23	4	12	7	-
เลย Loei	22	5	6	10	1
ศรีสะเกษ Si Sa Ket	23	5	11	7	-
สกลนคร Sakon Nakhon	38	6	18	14	-
สุรินทร์ Surin	28	2	16	8	2
หนองคาย Nong Khai	35	4	20	11	-
หนองบัวลำภู Nong Bua Lam Phu	10	1	3	4	2
อำนาจเจริญ Amnat Charoen	5	1	1	3	-
อุดรธานี Udon Thani	101	13	39	44	5
อุบลราชธานี Ubon Ratchathani	84	14	32	35	3
<b>ภาคใต้</b> <b>Southern</b>	<b>1,327</b>	<b>187</b>	<b>508</b>	<b>586</b>	<b>46</b>
กระบี่ Krabi	64	9	25	30	-
ชุมพร Chumphon	37	6	12	18	1

ตารางที่ 6.8 (ต่อ)  
TABLE 6.8 (CONTD.)

จังหวัด Province	รวม Total	ขนาดสถานประกอบการ Size of Establishment			
		1 - 49 คน	50 - 99 คน	100 - 499 คน	500 คนขึ้นไป
ตรัง Trang	68	10	22	31	5
นครศรีธรรมราช Nakhon Si Thammarat	150	25	61	63	1
นราธิวาส Narathiwat	17	3	5	9	-
ปัตตานี Pattani	14	3	5	5	1
พังงา Phangnga	60	8	30	22	-
พัทลุง Phatthalung	33	5	14	13	1
ภูเก็ต Phuket	212	24	80	102	6
ยะลา Yala	47	10	24	13	-
ระนอง Ranong	25	5	13	6	1
สงขลา Songkhla	301	39	99	144	19
สตูล Satun	27	3	16	6	2
สุราษฎร์ธานี Surat Thani	272	37	102	124	9

**หมายเหตุ :** 1. กฎกระทรวง การจัดให้มีเจ้าหน้าที่ความปลอดภัยในการทำงาน บุคลากร หน่วยงาน หรือคณะบุคคลเพื่อดำเนินการด้านความปลอดภัยในสถานประกอบการ พ.ศ. 2565 กำหนดให้นายจ้างของสถานประกอบการที่มีลูกจ้างจำนวน 50 คนขึ้นไป ต้องจัดให้มีคณะกรรมการความปลอดภัย อาชีวอนามัย และสภาพแวดล้อมในการทำงานของสถานประกอบการ  
2. สถานประกอบการที่มีลูกจ้างน้อยกว่า 50 คน สามารถจัดให้มีคณะกรรมการความปลอดภัย อาชีวอนามัย และสภาพแวดล้อมในการทำงานตามความสมัครใจได้

**Note :** 1. 'Ministerial Regulation to have workplace-safety staff, personnel, department, or commission on workplace safety 2022' enforces every establishment with at least 50 employees to have a commission on safety, sanitation, and environment of the workplace.  
2. Every establishment with less than 50 employees can have a commission on safety, sanitation, and environment of the workplace if desired.

**ที่มา :** สำนักพัฒนามาตรฐานแรงงาน กรมสวัสดิการและคุ้มครองแรงงาน

**Source :** Labour Standard Development Bureau, Department of Labour Protection and Welfare.



บทที่  
CHAPTER

7

การเลิกจ้างแรงงาน

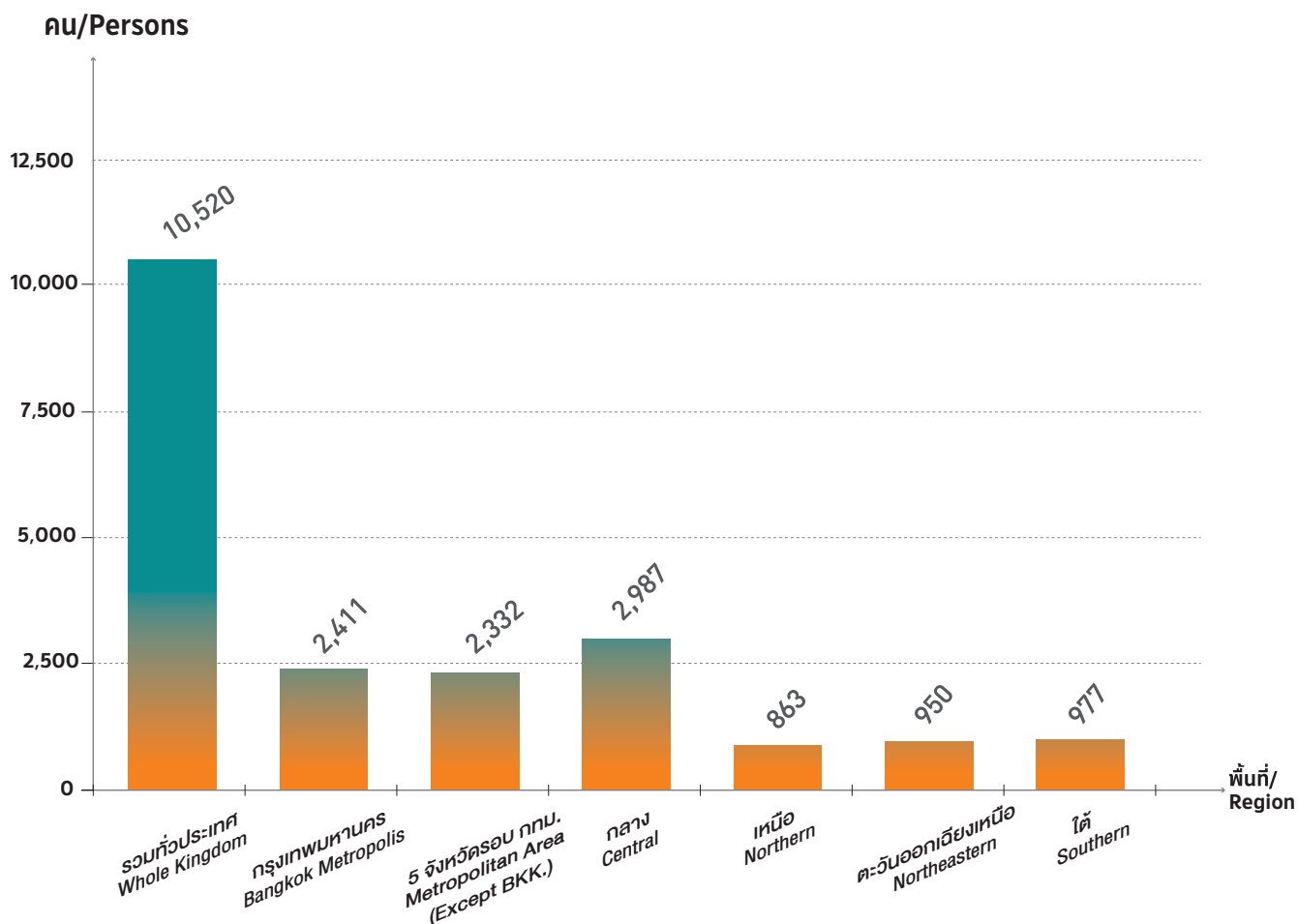
TERMINATION OF EMPLOYMENT



แผนภูมิที่ 8  
CHART

จำนวนลูกจ้างที่ถูกเลิกจ้าง จำแนกตามพื้นที่ พ.ศ. 2565

NUMBER OF TERMINATED EMPLOYEES BY REGION, 2022



หมายเหตุ : เป็นข้อมูลที่ได้รับจากลูกจ้างที่ยื่นคำร้องกับกรมสวัสดิการและคุ้มครองแรงงาน

Note : The DLPW's data based on the complaints submitted

ตารางที่ 7.1 การเลิกจ้างแรงงานทั่วราชอาณาจักร จำแนกตามเดือน พ.ศ. 2565

TABLE 7.1 TERMINATION OF EMPLOYMENT IN THE WHOLE KINGDOM BY MONTH, 2022

เดือน	การเลิกจ้าง		Month
	Termination of Employment		
	จำนวนสถานประกอบกิจการ (แห่ง) Number of Establishment (Est.)	ลูกจ้างถูกเลิกจ้าง (คน) Number of Terminated Employees (Emp.)	
2565	5,121	10,520	2022
มกราคม	453	785	January
กุมภาพันธ์	427	668	February
มีนาคม	448	784	March
เมษายน	414	818	April
พฤษภาคม	433	635	May
มิถุนายน	527	782	June
กรกฎาคม	461	1,256	July
สิงหาคม	466	840	August
กันยายน	493	1,316	September
ตุลาคม	454	816	October
พฤศจิกายน	502	1,050	November
ธันวาคม	439	770	December

หมายเหตุ : 1. เป็นข้อมูลที่ได้รับจากลูกจ้างที่ยื่นคำร้องทุกข์กับกรมสวัสดิการและคุ้มครองแรงงาน  
2. ผลรวมของจำนวนสถานประกอบกิจการไม่นับซ้ำ

Note : 1. The DLPW's data based on the complaints submitted.  
2. Sum of non-double count of establishments.

ที่มา : สำนักพัฒนามาตรฐานแรงงาน กรมสวัสดิการและคุ้มครองแรงงาน

Source : Labour Standard Development Bureau, Department of Labour Protection and Welfare.

ตารางที่ 7.2 การเลิกจ้างแรงงานทั่วราชอาณาจักร จำแนกตามจังหวัด พ.ศ. 2565

TABLE 7.2 TERMINATION OF EMPLOYMENT IN THE WHOLE KINGDOM BY PROVINCE, 2022

จังหวัด	การเลิกจ้าง		Province
	Termination of Employment		
	จำนวนสถานประกอบกิจการ (แห่ง) Number of Establishment (Est.)	ลูกจ้างถูกเลิกจ้าง (คน) Number of Terminated Employees (Emp.)	
รวมทั้งประเทศ	5,121	10,520	Whole Kingdom
กรุงเทพมหานคร	1,510	2,411	Bangkok Metropolis
5 จังหวัดรอบกรุงเทพมหานคร	1,082	2,332	Metropolitan Area (Except BKK.)
นครปฐม	89	298	Nakhon Pathom
นนทบุรี	160	189	Nonthaburi
ปทุมธานี	211	274	Pathum Thani
สมุทรปราการ	419	844	Samut Prakan
สมุทรสาคร	203	727	Samut Sakhon
ภาคกลาง	1,283	2,987	Central
กาญจนบุรี	29	37	Kanchanaburi
จันทบุรี	18	96	Chanthaburi
ฉะเชิงเทรา	104	179	Chachaengsao
ชลบุรี	394	825	Chon Buri
ชัยนาท	2	2	Chai Nat
ตราด	8	41	Trat
นครนายก	10	12	Nakhon Nayok
ประจวบคีรีขันธ์	35	48	Prachuap Khiri Khan
ปราจีนบุรี	59	134	Prachin Buri
พระนครศรีอยุธยา	147	233	Phra Nakhon Si Ayutthaya
เพชรบุรี	36	60	Phetchaburi
ระยอง	270	886	Rayong
ราชบุรี	34	57	Ratchaburi
ลพบุรี	23	29	Lop Buri
สมุทรสงคราม	7	15	Samut Songkhram
สระแก้ว	10	20	Sa Kaeo
สระบุรี	58	253	Saraburi
สิงห์บุรี	9	9	Sing Buri
สุพรรณบุรี	25	41	Suphan Buri
อ่างทอง	5	10	Ang Thong
ภาคเหนือ	418	863	Northern
กำแพงเพชร	15	16	Kamphaeng Phet
เชียงใหม่	158	411	Chiang Mai



ตารางที่ 7.2 (ต่อ)  
TABLE 7.2 (CONTD.)

จังหวัด	การเลิกจ้าง		Province
	Termination of Employment		
	จำนวนสถานประกอบกิจการ (แห่ง) Number of Establishment (Est.)	ลูกจ้างถูกเลิกจ้าง (คน) Number of Terminated Employees (Emp.)	
เชียงใหม่	33	60	Chiang Rai
ตาก	17	76	Tak
นครสวรรค์	28	37	Nakhon Sawan
น่าน	11	12	Nan
เพชรบูรณ์	14	18	Phetchabun
แพร่	10	16	Phrae
พะเยา	6	8	Phayao
พิจิตร	9	12	Phichit
พิษณุโลก	30	66	Phitsanulok
แม่ฮ่องสอน	4	7	Mae Hong Son
ลำปาง	26	32	Lampang
ลำพูน	31	34	Lamphun
สุโขทัย	11	32	Sukhothai
อุตรดิตถ์	14	25	Uttaradit
อุทัยธานี	1	1	Uthai Thani
<b>ภาคตะวันออกเฉียงเหนือ</b>	<b>418</b>	<b>950</b>	<b>Northeastern</b>
กาฬสินธุ์	2	3	Kalasin
ขอนแก่น	73	124	Khon Kaen
ชัยภูมิ	12	15	Chaiyaphum
นครพนม	11	16	Nakhon Phanom
นครราชสีมา	101	368	Nakhon Ratchasima
บึงกาฬ	5	8	Bueng Kan
บุรีรัมย์	11	32	Buri Ram
มหาสารคาม	12	20	Maha Sarakham
มุกดาหาร	10	23	Mukdahan
ยโสธร	7	9	Yasothon
ร้อยเอ็ด	22	30	Roi Ed
เลย	4	5	Loei
ศรีสะเกษ	12	13	Si Sa Ket
สกลนคร	12	15	Sakon Nakhon
สุรินทร์	16	20	Surin
หนองคาย	17	63	Nong Khai
หนองบัวลำภู	7	10	Nong Bau Lam Phu

ตารางที่ 7.2 (ต่อ)  
TABLE 7.2 (CONTD.)

จังหวัด	การเลิกจ้าง		Province
	Termination of Employment		
	จำนวนสถานประกอบกิจการ (แห่ง) Number of Establishment (Est.)	ลูกจ้างถูกเลิกจ้าง (คน) Number of Terminated Employees (Emp.)	
อำนาจเจริญ	3	12	Amnaj Charoen
อุดรธานี	56	126	Udon Thani
อุบลราชธานี	25	38	Ubon Ratchathani
<b>ภาคใต้</b>	<b>410</b>	<b>977</b>	<b>Southern</b>
กระบี่	16	74	Krabi
ชุมพร	22	26	Chumphon
ตรัง	28	39	Trang
นครศรีธรรมราช	59	105	Nakhon Si Thammarat
นราธิวาส	8	10	Narathiwat
ปัตตานี	4	4	Pattani
พังงา	11	26	Phangnga
พัทลุง	9	10	Pattalung
ภูเก็ต	100	268	Phuket
ยะลา	9	9	Yala
ระนอง	6	8	Ranong
สงขลา	72	153	Songkhla
สตูล	7	8	Satun
สุราษฎร์ธานี	59	237	Surat Thani

หมายเหตุ : เป็นข้อมูลที่ได้รับจากลูกจ้างที่มายื่นคำร้องทุกข์กับกรมสวัสดิการและคุ้มครองแรงงาน

Note : The DLPW's data based on the complaints submitted.

ที่มา : สำนักพัฒนามาตรฐานแรงงาน กรมสวัสดิการและคุ้มครองแรงงาน

Source : Labour Standard Development Bureau, Department of Labour Protection and Welfare.

ตารางที่ 7.3 การเลิกจ้างแรงงานทั่วราชอาณาจักร จำแนกตามอุตสาหกรรม พ.ศ. 2565

TABLE 7.3 TERMINATION OF EMPLOYMENT IN THE WHOLE KINGDOM BY INDUSTRY, 2022

อุตสาหกรรม	การเลิกจ้าง	
	Termination of Employment	
	จำนวนสถานประกอบการ (แห่ง) Number of Establishment (Est.)	ลูกจ้างถูกเลิกจ้าง (คน) Number of Terminated Employees (Emp.)
รวม (Total)	5,121	10,520
เกษตรกรรม การป่าไม้ และการประมง Agriculture, forestry and fishing	57	154
การทำเหมืองแร่และเหมืองหิน Mining and quarrying	26	84
การผลิต Manufacturing	1,131	3,203
ไฟฟ้า ก๊าซ ไอน้ำ และระบบการปรับอากาศ Electricity, gas, steam and air conditioning supply	10	41
การจัดหาน้ำ การจัดการน้ำเสียและของเสีย รวมถึงกิจกรรมที่เกี่ยวข้อง Water supply; sewerage; waste management and remediation activities	11	11
การก่อสร้าง Construction	438	969
การขายส่งและการขายปลีก การซ่อมแซมยานยนต์ และจักรยานยนต์ Wholesale and retail trade; repair of motor vehicles and motorcycles	1,212	1,944
การขนส่งและสถานที่เก็บสินค้า Transportation and storage	457	792
ที่พักแรมและบริการด้านอาหาร Accommodation and food service activities	376	865
ข้อมูลข่าวสารและการสื่อสาร Information and communication	197	350
กิจกรรมทางการเงินและการประกันภัย Financial and insurance activities	63	82
กิจกรรมเกี่ยวกับอสังหาริมทรัพย์ Real estate activities	154	229

ตารางที่ 7.3 (ต่อ)  
TABLE 7.3 (CONTD.)

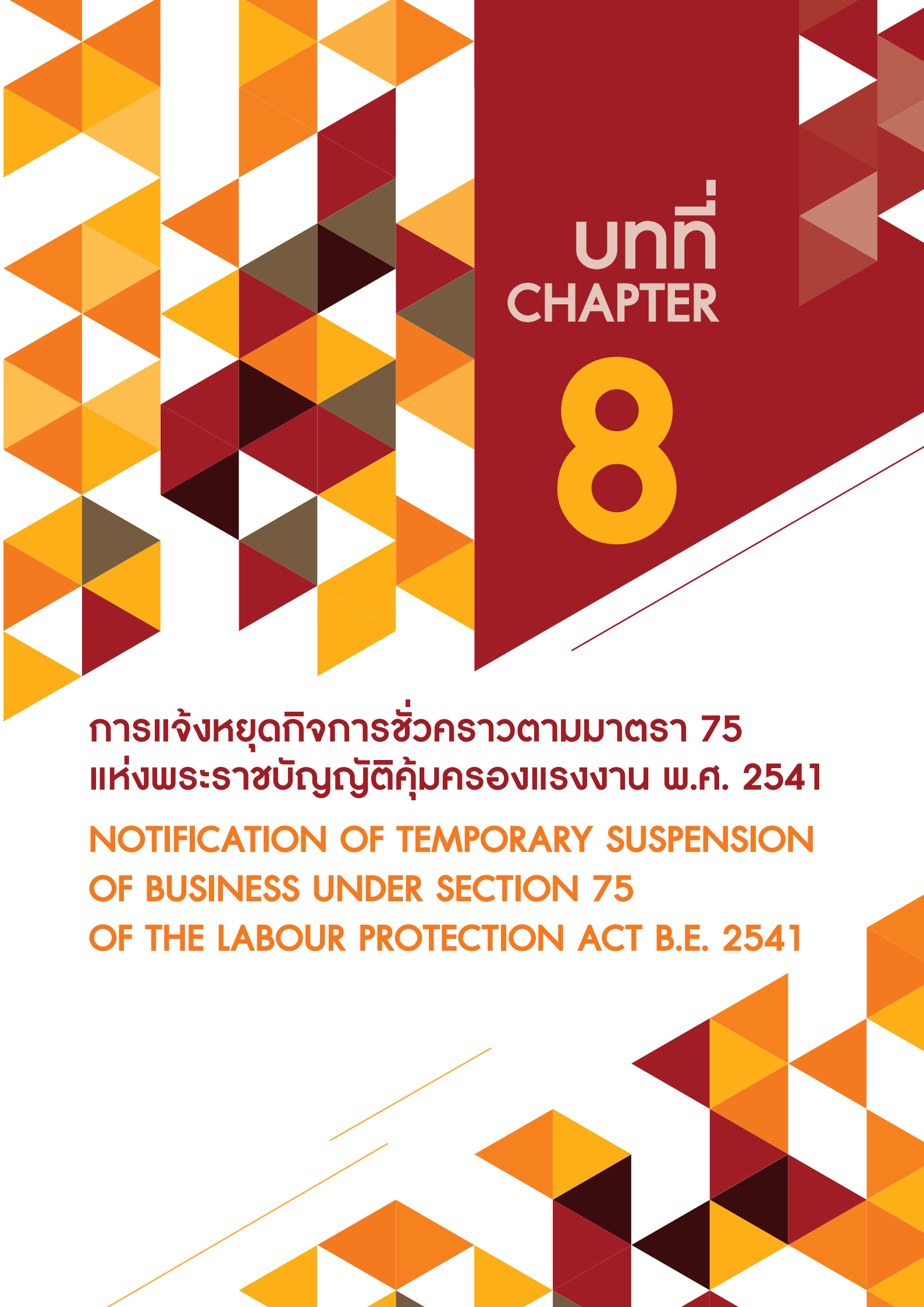
อุตสาหกรรม	การเลิกจ้าง	
	Termination of Employment	
	จำนวนสถานประกอบการ (แห่ง) Number of Establishment (Est.)	ลูกจ้างถูกเลิกจ้าง (คน) Number of Terminated Employees (Emp.)
กิจกรรมวิชาชีพ วิทยาศาสตร์ และกิจกรรมทางวิชาการ Professional, scientific and technical activities	202	512
กิจกรรมการบริหารและบริการสนับสนุน Administrative and support service activities	468	757
การบริหารราชการ การป้องกันประเทศ และการประกันสังคมภาคบังคับ Public administration and defence; compulsory social	1	2
การศึกษา Education	44	45
กิจกรรมด้านสุขภาพและงานสังคมสงเคราะห์ Human health and social work activities	104	150
ศิลปะ ความบันเทิงและนันทนาการ Arts, entertainment and recreation	34	58
กิจกรรมการบริการด้านอื่น ๆ Other service activities	133	269
กิจกรรมการจ้างงานในครัวเรือนส่วนบุคคล กิจกรรมการผลิต สินค้าและบริการที่ทำขึ้นเองเพื่อใช้ในครัวเรือน ซึ่งไม่สามารถจำแนกกิจกรรมได้อย่างชัดเจน Activities of households as employers; undifferentiated goods- and service-producing activities of households for own use	3	3

หมายเหตุ : เป็นข้อมูลที่ได้รับจากลูกจ้างที่มายื่นคำร้องทุกข์กับกรมสวัสดิการและคุ้มครองแรงงาน

Note : The DLPW's data based on the complaints submitted.

ที่มา : สำนักพัฒนามาตรฐานแรงงาน กรมสวัสดิการและคุ้มครองแรงงาน

Source : Labour Standard Development Bureau, Department of Labour Protection and Welfare.



บท  
CHAPTER

8

การแจ้งหยุดกิจการชั่วคราวตามมาตรา 75  
แห่งพระราชบัญญัติคุ้มครองแรงงาน พ.ศ. 2541

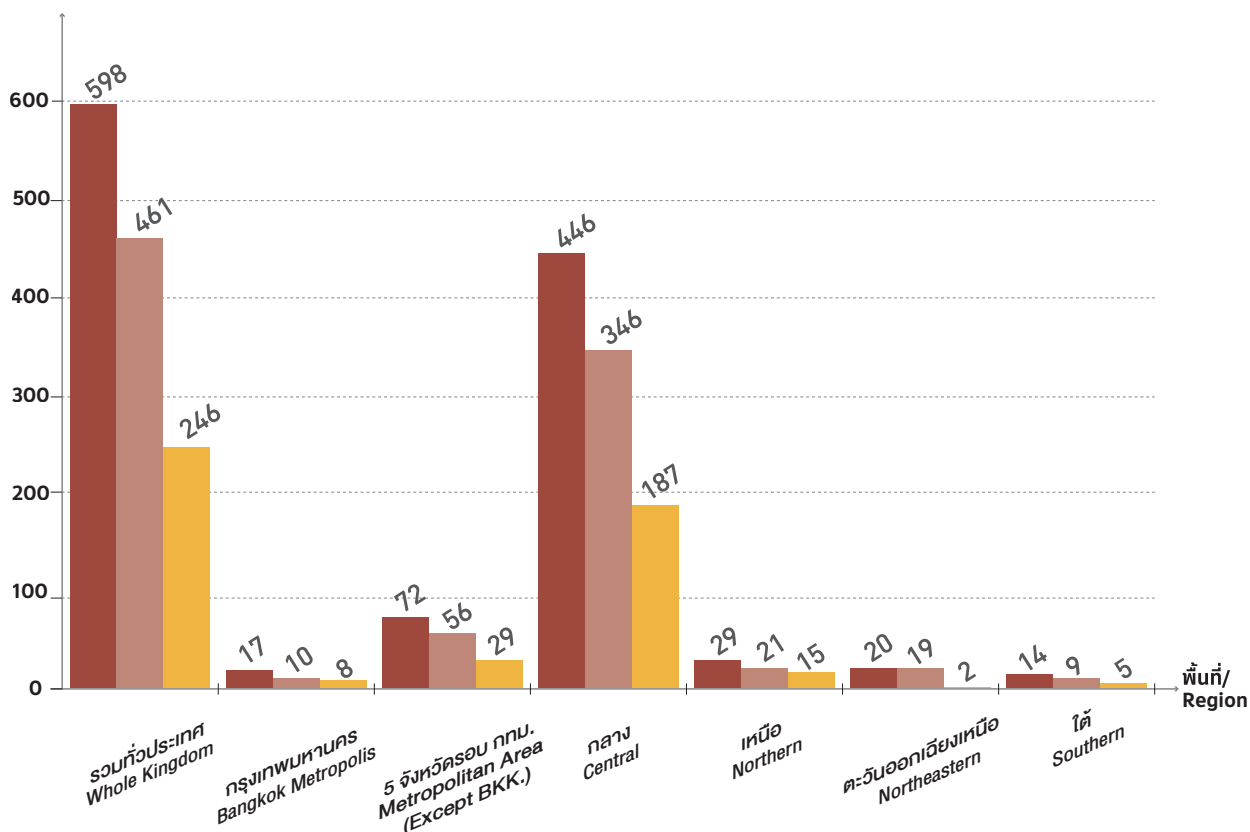
NOTIFICATION OF TEMPORARY SUSPENSION  
OF BUSINESS UNDER SECTION 75  
OF THE LABOUR PROTECTION ACT B.E. 2541

แผนภูมิที่ 9  
CHART

## การแจ้งหยุดกิจการชั่วคราวตามมาตรา 75 แห่งพระราชบัญญัติคุ้มครองแรงงาน พ.ศ. 2541 จำแนกตามพื้นที่ พ.ศ. 2565

NOTIFICATION OF TEMPORARY SUSPENSION OF BUSINESS UNDER SECTION 75 OF THE LABOUR PROTECTION ACT B.E. 2541 BY REGION, 2022

แห่ง/Est.



- สปก.ที่มีการแจ้งหยุดกิจการชั่วคราว  
Establishment that has a notice of temporary suspension of business
- แจ้งหยุดกิจการชั่วคราวบางส่วน  
Notice to temporarily suspend the business in part
- แจ้งหยุดกิจการชั่วคราวทั้งหมด  
Notice to temporarily suspend the business in whole

หมายเหตุ : ผลรวมของจำนวนสถานประกอบการและจำนวนลูกจ้างไม่นับซ้ำ  
Note : Sum of non-double count of establishments and employees

ตารางที่ 8.1 การแจ้งหยุดกิจการชั่วคราวตามมาตรา 75 แห่งพระราชบัญญัติคุ้มครองแรงงาน พ.ศ. 2541 ที่พระราชอาณาจักร จำนวนตามเดือน พ.ศ. 2565  
TABLE 8.1 NOTIFICATION OF TEMPORARY SUSPENSION OF BUSINESS UNDER SECTION 75 OF THE LABOUR PROTECTION ACT B.E. 2541  
IN THE WHOLE KINGDOM BY MONTH, 2022

เดือน	สถานประกอบกิจการ ที่มีการแจ้งหยุดกิจการชั่วคราว of temporary suspension of business				แจ้งหยุดกิจการชั่วคราวบางส่วน the business in part				แจ้งหยุดกิจการชั่วคราวทั้งหมด the business in whole				Month
	แห่ง Est.	ครั้ง Times	วัน Duration Days	ลูกจ้างเกี่ยวข้อง Employees involved	แห่ง Est.	ครั้ง Times	วัน Duration Days	ลูกจ้างเกี่ยวข้อง Employees involved	แห่ง Est.	ครั้ง Times	วัน Duration Days	ลูกจ้างเกี่ยวข้อง Employees involved	
รวม	598	2,667	27,311	231,147	461	2,037	18,079	193,576	246	630	9,232	73,996	Total
มกราคม	112	172	2,671	19,362	76	113	1,121	8,632	38	59	1,550	11,201	January
กุมภาพันธ์	105	187	1,877	14,431	81	145	1,233	11,231	25	42	644	3,252	February
มีนาคม	81	156	1,623	10,953	60	112	855	7,505	25	44	768	3,743	March
เมษายน	84	141	2,413	18,130	59	97	1,279	13,330	26	44	1,134	4,852	April
พฤษภาคม	123	209	2,471	35,250	92	148	1,605	28,782	40	61	866	7,582	May
มิถุนายน	139	295	2,593	49,384	104	234	2,039	37,592	39	61	554	13,570	June
กรกฎาคม	116	257	1,991	41,178	90	203	1,599	36,863	30	54	392	4,804	July
สิงหาคม	82	160	1,428	25,823	59	116	1,029	23,337	26	44	399	2,604	August
กันยายน	121	226	2,439	57,443	92	182	1,791	41,103	36	44	648	21,846	September
ตุลาคม	142	280	2,381	51,220	114	224	1,681	45,990	36	56	700	9,281	October
พฤศจิกายน	120	232	2,561	61,885	91	190	1,734	52,010	33	42	827	10,036	November
ธันวาคม	168	352	2,863	96,654	115	273	2,113	68,304	63	79	750	31,124	December

หมายเหตุ : ผลรวมของจำนวนสถานประกอบกิจการและจำนวนลูกจ้างไม่ซ้ำ

Note : Sum of non-double count of establishments and employees.

ที่มา : สำนักพัฒนามาตรฐานแรงงาน กรมสวัสดิการและคุ้มครองแรงงาน

Source : Labour Standard Development Bureau, Department of Labour Protection and Welfare.

ตารางที่ 8.2 การแจ้งหยุดกิจการชั่วคราวตามมาตรา 75 แห่งพระราชบัญญัติคุ้มครองแรงงาน พ.ศ. 2541 ที่ราชอาณาจักร จำแนกตามจังหวัด พ.ศ. 2565  
 TABLE 8.2 NOTIFICATION OF TEMPORARY SUSPENSION OF BUSINESS UNDER SECTION 75 OF THE LABOUR PROTECTION ACT B.E. 2541  
 IN THE WHOLE KINGDOM BY PROVINCE, 2022

จังหวัด	สถานประกอบการที่มีการ ที่มีการแจ้งหยุดกิจการชั่วคราว of temporary suspension of business				แจ้งหยุดกิจการชั่วคราวบางส่วน the business in part				แจ้งหยุดกิจการชั่วคราวทั้งหมด the business in whole				Province
	แห่ง Est.	ครั้ง Times	วัน Duration Days	ลูกจ้างเกี่ยวข้อง Employees involved	แห่ง Est.	ครั้ง Times	วัน Duration Days	ลูกจ้างเกี่ยวข้อง Employees involved	แห่ง Est.	ครั้ง Times	วัน Duration Days	ลูกจ้างเกี่ยวข้อง Employees involved	
รวมทั่วประเทศ	598	2,667	27,311	231,147	461	2,037	18,079	193,576	246	630	9,232	73,996	Whole Kingdom
กรุงเทพมหานคร	17	55	975	4,313	10	47	276	3,825	8	8	699	501	Bangkok Metropolitan
5 จังหวัดรอบกรุงเทพมหานคร	72	314	3,656	31,803	56	245	2,048	25,737	29	69	1,608	9,252	Metropolitan Area (Except BKK.)
นครปฐม	5	25	462	3,342	5	16	276	3,064	4	9	186	2,512	Nakhon Pathom
นนทบุรี	3	3	264	67	2	2	176	52	1	1	88	15	Nonthaburi
ปทุมธานี	9	33	366	6,039	7	31	336	5,303	2	2	30	736	Pathum Thani
สมุทรปราการ	40	146	1,848	8,641	30	120	796	3,705	14	26	1,052	5,491	Samut Prakan
สมุทรสาคร	15	107	716	13,714	12	76	464	13,613	8	31	252	498	Samut Sakhon
ภาคกลาง	446	2,094	19,107	173,061	346	1,578	13,474	148,682	187	516	5,633	53,820	Central
กาญจนบุรี	4	4	235	342	1	1	5	113	3	3	230	229	Kanchanaburi
ฉะเชิงเทรา	51	378	3,100	12,568	41	227	2,042	8,794	20	151	1,058	4,896	Chachaengsao
ชลบุรี	95	285	4,065	18,847	79	209	3,061	16,881	36	76	1,004	5,286	Chon Buri
ระยอง	3	16	92	4,346	2	15	86	4,346	1	1	6	358	Prachuap Khiri Khan
ปราจีนบุรี	39	321	1,202	22,141	39	301	1,180	22,139	4	20	22	846	Prachin Buri
พระนครศรีอยุธยา	84	521	2,733	59,028	68	461	2,346	56,236	28	60	387	8,188	Phra Nakhon Si Ayutthaya
เพชรบุรี	1	2	35	36	1	2	35	36	-	-	-	-	Phetchaburi



ตารางที่ 8.2 (ต่อ)

TABLE 8.2 (CONTD.)

จังหวัด	สถานประกอบการ ที่มีการแจ้งหยุดกิจการชั่วคราว Establishment that has a notice of temporary suspension of business				แจ้งหยุดกิจการชั่วคราวบางส่วน Notice to temporarily suspend the business in part				แจ้งหยุดกิจการชั่วคราวทั้งหมด Notice to temporarily suspend the business in whole				Province
	แห่ง Est.	ครั้ง Times	วัน Duration Days	ลูกจ้างเกี่ยวข้อง Employees involved	แห่ง Est.	ครั้ง Times	วัน Duration Days	ลูกจ้างเกี่ยวข้อง Employees involved	แห่ง Est.	ครั้ง Times	วัน Duration Days	ลูกจ้างเกี่ยวข้อง Employees involved	
ระยอง	143	427	5,347	49,067	97	269	3,517	34,411	84	158	1,830	32,291	Rayong
ราชบุรี	5	55	713	417	2	25	120	247	4	30	593	213	Ratchaburi
ลพบุรี	1	3	358	43	1	3	358	43	-	-	-	-	Lop Buri
สระบุรี	18	40	472	5,353	14	29	334	4,613	6	11	138	1,821	Saraburi
สิงห์บุรี	1	6	365	50	-	-	-	-	1	6	365	50	Sing Buri
อ่างทอง	1	36	390	823	1	36	390	823	-	-	-	-	Ang Thong
<b>ภาคเหนือ</b>	<b>29</b>	<b>80</b>	<b>1,427</b>	<b>14,518</b>	<b>21</b>	<b>52</b>	<b>771</b>	<b>8,096</b>	<b>15</b>	<b>28</b>	<b>656</b>	<b>10,065</b>	<b>Northern</b>
เชียงใหม่	5	14	399	243	3	9	211	121	2	5	188	122	Chiang Mai
เชียงราย	1	1	89	59	-	-	-	-	1	1	89	59	Chiang Rai
ตาก	2	7	209	2,939	1	1	27	79	2	6	182	2,939	Tak
แพร่	1	1	15	35	-	-	-	-	1	1	15	35	Phrae
พิษณุโลก	2	12	185	4,040	1	9	152	2,688	2	3	33	4,040	Phitsanulok
ลำพูน	18	45	530	7,202	16	33	381	5,208	7	12	149	2,870	Lamphun
<b>ภาคตะวันออกเฉียงเหนือ</b>	<b>20</b>	<b>94</b>	<b>957</b>	<b>4,281</b>	<b>19</b>	<b>90</b>	<b>832</b>	<b>4,158</b>	<b>2</b>	<b>4</b>	<b>125</b>	<b>265</b>	<b>Northeastern</b>
ขอนแก่น	4	9	148	521	4	9	148	521	-	-	-	-	Khon Kaen
ชัยภูมิ	1	1	6	254	1	1	6	254	-	-	-	-	Chaiyaphum
นครราชสีมา	12	81	588	1,617	11	77	463	1,494	2	4	125	265	Nakhon Ratchasima

ตารางที่ 8.2 (ต่อ)  
TABLE 8.2 (CONTD.)

จังหวัด	สถานประกอบการที่มีการ ที่มีการแจ้งหยุดกิจการชั่วคราว Establishment that has a notice of temporary suspension of business				แจ้งหยุดกิจการชั่วคราวบางส่วน Notice to temporarily suspend the business in part				แจ้งหยุดกิจการชั่วคราวทั้งหมด Notice to temporarily suspend the business in whole				Province
	แห่ง Est.	ครั้ง Times	วัน Duration Days	ลูกจ้างเกี่ยวข้อง Employees involved	แห่ง Est.	ครั้ง Times	วัน Duration Days	ลูกจ้างเกี่ยวข้อง Employees involved	แห่ง Est.	ครั้ง Times	วัน Duration Days	ลูกจ้างเกี่ยวข้อง Employees involved	
บึงกาฬ	1	1	30	15	1	1	30	15	-	-	-	-	Bueng Kan
บุรีรัมย์	1	1	90	88	1	1	90	88	-	-	-	-	Buri Ram
สุรินทร์	1	1	95	1,786	1	1	95	1,786	-	-	-	-	Surin
ภาคใต้	14	30	1,189	3,171	9	25	678	3,078	5	5	511	93	Southern
กระบี่	2	2	87	11	1	1	28	2	1	1	59	9	Krabi
ชุมพร	1	5	120	127	1	5	120	127	-	-	-	-	Chumphon
ภูเก็ต	1	1	181	6	-	-	-	-	1	1	181	6	Phuket
ระนอง	1	1	92	45	-	-	-	-	1	1	92	45	Ranong
สงขลา	5	16	365	2,327	5	16	365	2,327	-	-	-	-	Songkhla
สุราษฎร์ธานี	4	5	344	655	2	3	165	622	2	2	179	33	Surat Thani

หมายเหตุ : ผลรวมของจำนวนสถานประกอบการและจำนวนลูกจ้างไม่มีซ้ำ

Note : Sum of non-double count of establishments and employees.

ที่มา : สำนักพัฒนามาตรฐานแรงงาน กรมสวัสดิการและคุ้มครองแรงงาน

Source : Labour Standard Development Bureau, Department of Labour Protection and Welfare.

ตารางที่ 8.3 การแจ้งหยุดกิจการชั่วคราวตามมาตรา 75 แห่งพระราชบัญญัติคุ้มครองแรงงาน พ.ศ. 2541 ที่ว่าราชอาณาจักร จำแนกตามขนาดสถานประกอบการ พ.ศ. 2565  
TABLE 8.3 NOTIFICATION OF TEMPORARY SUSPENSION OF BUSINESS UNDER SECTION 75 OF THE LABOUR PROTECTION ACT B.E. 2541  
IN THE WHOLE KINGDOM BY SIZE OF ESTABLISHMENT, 2022

ขนาดสถานประกอบการ Size of Establishment (Employees)	สถานประกอบการ ที่มีการแจ้งหยุดกิจการชั่วคราว Establishment that has a notice of temporary suspension of business				แจ้งหยุดกิจการชั่วคราวบางส่วน Notice to temporarily suspend the business in part				แจ้งหยุดกิจการชั่วคราวทั้งหมด Notice to temporarily suspend the business in whole			
	แห่ง Est.	ครั้ง Times	วัน Duration Days	ลูกจ้างเกี่ยวข้อง Employees involved	แห่ง Est.	ครั้ง Times	วัน Duration Days	ลูกจ้างเกี่ยวข้อง Employees involved	แห่ง Est.	ครั้ง Times	วัน Duration Days	ลูกจ้างเกี่ยวข้อง Employees involved
รวม (Total)	598	2,667	27,311	231,147	461	2,037	18,079	193,576	246	630	9,232	73,996
1 - 4 คน	11	20	418	26	4	6	42	8	10	14	376	22
5 - 9 คน	10	45	932	63	5	29	284	25	6	16	648	44
10 - 19 คน	42	90	2,068	611	26	60	1,080	348	20	30	988	306
20 - 49 คน	74	249	4,023	2,467	51	116	2,321	1,464	40	133	1,702	1,430
50 - 99 คน	100	361	3,772	6,712	69	254	2,168	4,298	45	107	1,604	3,181
100 - 299 คน	154	718	6,970	24,363	122	495	4,549	17,025	71	223	2,421	12,386
300 - 499 คน	73	417	3,243	25,764	63	382	2,641	21,259	21	35	602	7,898
500 - 999 คน	69	249	3,072	37,360	59	208	2,434	27,413	21	41	638	14,717
1,000 คนขึ้นไป	65	518	2,813	133,781	62	487	2,560	121,736	12	31	253	34,012

หมายเหตุ : ผลรวมของจำนวนสถานประกอบการและจำนวนลูกจ้างไม่ซ้ำ

Note : Sum of non-double count of establishments and employees.

ที่มา : สำนักพัฒนามาตรฐานแรงงาน กรมสวัสดิการและคุ้มครองแรงงาน

Source : Labour Standard Development Bureau, Department of Labour Protection and Welfare.

ตารางที่ 8.4 การแจ้งหยุดกิจการชั่วคราวตามมาตรา 75 แห่งพระราชบัญญัติคุ้มครองแรงงาน พ.ศ. 2541 ที่ราชอาณาจักร Jamaica ตามอุตสาหกรรม พ.ศ. 2565  
 TABLE 8.4 NOTIFICATION OF TEMPORARY SUSPENSION OF BUSINESS UNDER SECTION 75 OF THE LABOUR PROTECTION ACT B.E. 2541  
 IN THE WHOLE KINGDOM BY INDUSTRY, 2022

อุตสาหกรรม Industry	สถานประกอบการที่มีการ ที่มีการแจ้งหยุดกิจการชั่วคราว Establishment that has a notice of temporary suspension of business			แจ้งหยุดกิจการชั่วคราวบางส่วน Notice to temporarily suspend the business in part			แจ้งหยุดกิจการชั่วคราวทั้งหมด Notice of temporary suspension the business in whole			
	แห่ง Est.	ครั้ง Times	วัน Duration Days	แห่ง Est.	ครั้ง Times	วัน Duration Days	แห่ง Est.	ครั้ง Times	วัน Duration Days	ลูกจ้างเกี่ยวข้อง Employees involved
<b>รวม (Total)</b>	<b>598</b>	<b>2,667</b>	<b>27,311</b>	<b>461</b>	<b>2,037</b>	<b>18,079</b>	<b>246</b>	<b>630</b>	<b>9,232</b>	<b>73,996</b>
เกษตรกรรม การป่าไม้ และการประมง Agriculture, forestry and fishing	6	26	26	6	23	23	1	3	3	2
การทำเหมืองแร่และเหมืองหิน Mining and quarrying	1	1	7	1	1	7	-	-	-	-
การผลิต Manufacturing	453	2,250	21,694	361	1,724	15,155	181	526	6,539	70,184
ไฟฟ้า ก๊าซ ไอน้ำ และระบบการปรับอากาศ Electricity, gas, steam and air conditioning supply	2	2	90	1	1	31	1	1	59	9
การจัดหาน้ำ การจัดการน้ำเสียและของเสีย รวมถึงกิจกรรมที่เกี่ยวข้อง Water supply; sewerage; waste management and remediation activities	-	-	-	-	-	-	-	-	-	-
การก่อสร้าง Construction	4	11	130	3	5	76	3	6	54	180
การขายส่งและการขายปลีก การซ่อมแซมยานยนต์ และจักรยานยนต์ Wholesale and retail trade; repair of motor vehicles and motorcycles	26	73	1,405	19	63	1,184	9	10	221	629

ตารางที่ 8.4 (ต่อ)  
TABLE 8.4 (CONTD.)

อุตสาหกรรม	สถานประกอบการ ที่มีการแจ้งเหตุปิดกิจการชั่วคราว Establishment that has a notice of temporary suspension of business				แจ้งเหตุปิดกิจการชั่วคราวบางส่วน Notice to temporarily suspend the business in part				แจ้งเหตุปิดกิจการชั่วคราวทั้งหมด Notice of temporary suspension the business in whole			
	แห่ง Est.	ครั้ง Times	วัน Duration Days	ลูกจ้างเกี่ยวข้อง Employees involved	แห่ง Est.	ครั้ง Times	วัน Duration Days	ลูกจ้างเกี่ยวข้อง Employees involved	แห่ง Est.	ครั้ง Times	วัน Duration Days	ลูกจ้างเกี่ยวข้อง Employees involved
การขนส่งและสถานที่เก็บสินค้า Transportation and storage	16	54	611	3,440	16	52	497	3,440	2	2	114	127
ที่พักแรมและบริการด้านอาหาร Accommodation and food service activities	6	7	613	90	1	1	38	13	6	6	575	90
ข้อมูลข่าวสารและการสื่อสาร Information and communication	7	25	192	1,566	5	20	186	1,537	2	5	6	29
กิจกรรมทางการเงินและการประกันภัย Financial and insurance activities	2	9	126	141	1	5	120	127	1	4	6	14
กิจกรรมเกี่ยวกับอสังหาริมทรัพย์ Real estate activities	1	4	4	5	1	4	4	5	-	-	-	-
กิจกรรมวิชาชีพ วิทยาศาสตร์ และกิจกรรมทางวิชาการ Professional, scientific and technical activities	6	13	250	103	3	9	69	72	3	4	181	31
กิจกรรมการบริหารและบริการสนับสนุน Administrative and support service activities	55	162	1,655	3,895	37	111	580	2,283	26	51	1,075	1,968
การบริหารราชการ การป้องกันประเทศ และการป้องกันสังคมภาคบังคับ Public administration and defence; compulsory social	-	-	-	-	-	-	-	-	-	-	-	-
การศึกษา Education	-	-	-	-	-	-	-	-	-	-	-	-

ตารางที่ 8.4 (ต่อ)  
TABLE 8.4 (CONTD.)

อุตสาหกรรม	สถานประกอบการ ที่มีการแจ้งหยุดกิจการชั่วคราว of temporary suspension of business				แจ้งหยุดกิจการชั่วคราวบางส่วน Notice to temporarily suspend the business in part				แจ้งหยุดกิจการชั่วคราวทั้งหมด Notice of temporary suspension the business in whole																
	แห่ง Est.	ครั้ง Times	วัน Duration Days	ลูกจ้างเกี่ยวข้อง Employees involved	แห่ง Est.	ครั้ง Times	วัน Duration Days	ลูกจ้างเกี่ยวข้อง Employees involved	แห่ง Est.	ครั้ง Times	วัน Duration Days	ลูกจ้างเกี่ยวข้อง Employees involved													
อุตสาหกรรม กิจกรรมด้านสุขภาพและงานสังคมสงเคราะห์ Human health and social work activities ศิลปะ ความบันเทิงและนันทนาการ Arts, entertainment and recreation กิจกรรมการบริการด้านอื่น ๆ Other service activities กิจกรรมการทำงานในครัวเรือนส่วนบุคคล กิจกรรม การผลิตสินค้า และบริการที่ขึ้นเองเพื่อใช้ในครัวเรือน ซึ่งไม่สามารถจำหน่ายกิจกรรม ได้อย่างชัดเจน Activities of households as employers; undifferentiated goods- and service-producing activities of households for own use กิจกรรมขององค์กรแรงงานระหว่างประเทศและภาคีสมาชิก Activities of extraterritorial organizations and bodies	-	-	-	-	1	1	125	5	-	-	-	-	-	1	1	125	5	-	-	-	-	10	11	274	728

หมายเหตุ : ผลรวมของจำนวนสถานประกอบการและจำนวนลูกจ้างไม่นับซ้ำ

Note : Sum of non-double count of establishments and employees.

ที่มา : สำนักพัฒนาทรัพยากรแรงงาน กรมสวัสดิการและคุ้มครองแรงงาน

Source : Labour Standard Development Bureau, Department of Labour Protection and Welfare.

ตารางที่ 8.5 การแจ้งหยุดกิจการชั่วคราวตามมาตรา 75 แห่งพระราชบัญญัติคุ้มครองแรงงาน พ.ศ. 2541 ที่ราชอาณาจักร จำแนกตามสาเหตุ พ.ศ. 2565  
TABLE 8.5 NOTIFICATION OF TEMPORARY SUSPENSION OF BUSINESS UNDER SECTION 75 OF THE LABOUR PROTECTION ACT B.E. 2541  
IN THE WHOLE KINGDOM BY CAUSE, 2022

สาเหตุ ของการแจ้งหยุดกิจการชั่วคราว	สถานประกอบการ ที่มีการแจ้งหยุดกิจการชั่วคราว of temporary suspension of business				แจ้งหยุดกิจการชั่วคราวบางส่วน Notice to temporarily suspend the business in part				แจ้งหยุดกิจการชั่วคราวทั้งหมด Notice of temporary suspension the businesses in whole				Cause of notification of temporary suspension of business
	แห่ง Est.	ครั้ง Times	วัน Duration Days	ลูกจ้างเกี่ยวข้อง Employees involved	แห่ง Est.	ครั้ง Times	วัน Duration Days	ลูกจ้างเกี่ยวข้อง Employees involved	แห่ง Est.	ครั้ง Times	วัน Duration Days	ลูกจ้างเกี่ยวข้อง Employees involved	
รวม	598	2,667	27,311	231,147	461	2,037	18,079	193,576	246	630	9,232	73,996	Total
กรณีจำเป็น													Case of necessary
ลูกค้ายกเลิกคำสั่งซื้อจำนวนมาก	217	934	6,523	116,220	181	803	5,080	100,490	63	131	1,443	25,131	The customer canceled a large number of orders
ขาดทุนสะสมจำนวนมาก และไม่มีคำสั่งซื้อจากลูกค้าตามปกติ	156	480	6,636	33,441	117	364	4,020	21,380	62	116	2,616	15,527	Huge cumulative losses and no normal customer orders
ขาดทุนสะสมเงินต้องปรับปรุง พื้นที่ปฏิบัติการ	4	5	275	211	4	5	275	211	-	-	-	-	Accumulated losses and need to improve the rehabilitation
ปรับปรุงกระบวนการผลิต หรือซ่อมแซมเครื่องจักร	22	32	612	4,967	17	27	572	4,160	5	5	40	807	Improve the production process or repair the machine
ขาดแคลนวัตถุดิบ	38	132	1,065	14,311	32	122	736	12,509	9	10	329	2,158	Shortage of Raw Material
ภัยธรรมชาติที่ทำให้ไม่สามารถ ประกอบกิจการได้ตามปกติ	1	1	2	80	1	1	2	80	-	-	-	-	Natural disasters that make it impossible to operate normally
เพลิงไหม้มีระบบป้องกันอัคคีภัย ตามที่กฎหมายกำหนดไว้แล้ว	1	5	120	127	1	5	120	127	-	-	-	-	Fire with a fire protection system as required by law
สิ้นสุดฤดูกาลผลิต	3	3	122	822	1	1	31	9	2	2	91	813	End of production season
อื่น ๆ	287	1,052	11,254	118,595	199	693	6,956	94,292	130	359	4,298	39,639	Other

ตารางที่ 8.5 (ต่อ)

TABLE 8.5 (CONTD.)

สาเหตุ ของการแจ้งหยุดกิจการชั่วคราว	สถานประกอบการ ที่มีการแจ้งหยุดกิจการชั่วคราว of temporary suspension of business				แจ้งหยุดกิจการชั่วคราวบางส่วน Notice to temporarily suspend the business in part				แจ้งหยุดกิจการชั่วคราวทั้งหมด Notice of temporary suspension the businesses in whole				Cause of notification of temporary suspension of business
	แห่ง Est.	ครั้ง Times	วัน Duration Days	ลูกจ้างเกี่ยวข้อง Employees involved	แห่ง Est.	ครั้ง Times	วัน Duration Days	ลูกจ้างเกี่ยวข้อง Employees involved	แห่ง Est.	ครั้ง Times	วัน Duration Days	ลูกจ้างเกี่ยวข้อง Employees involved	
กรณีเหตุสุดวิสัย การระบาดของโรคติดต่ออันตราย ตามกฎหมายว่าด้วยโรคติดต่อ อันได้แก่ อหิวาต์ วัณโรค หรือไข้หวัดใหญ่ และภัยอื่น ๆ อันเกิด จากธรรมชาติ ที่ทำให้ไม่สามารถ ประกอบกิจการได้ตามปกติ อื่น ๆ	11	13	479	921	6	8	207	862	5	5	272	59	Case of force majeure Outbreak of Dangerous Communicable Diseases under the Communicable Disease Act Fire, hurricane, flood, landslide and other natural disasters that made it unable to operate normally Other
	6	10	223	1,556	4	8	80	1,488	2	2	143	68	

หมายเหตุ 1. ผลรวมของจำนวนสถานประกอบการและจำนวนลูกจ้างไม่ซ้ำ

2. สถานประกอบการที่มีการแจ้งหยุดกิจการชั่วคราวมากกว่า 1 ครั้ง และอาจมีการแจ้งหยุดกิจการชั่วคราวทั้งสองรูปแบบ

Note 1. Sum of non-double count of establishments and employees.

2. An establishment has more than one notice of suspension of business, and both forms of business may be suspended.

ที่มา : สำนักพัฒนามาตรฐานแรงงาน กรมสวัสดิการและคุ้มครองแรงงาน

Source : Labour Standard Development Bureau, Department of Labour Protection and Welfare.





บทที่  
CHAPTER

9

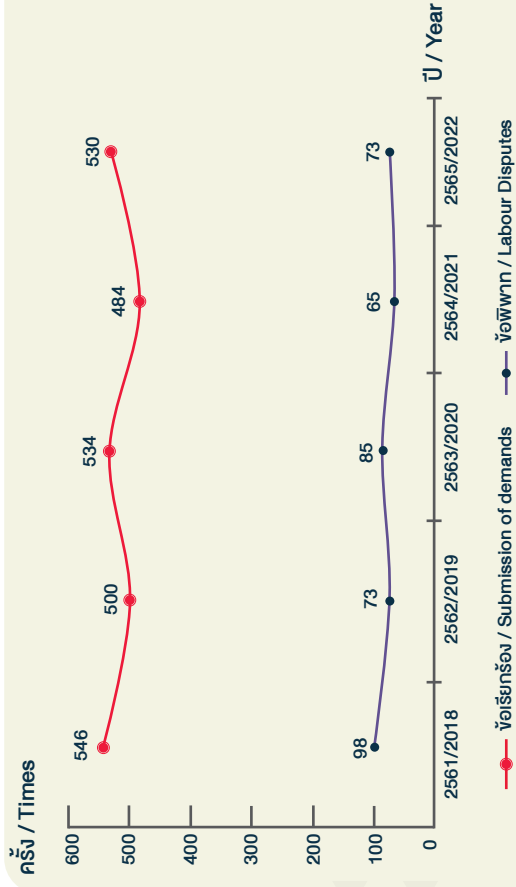
การส่งเสริมแรงงานสัมพันธ์  
LABOUR RELATIONS



**แผนภูมิ CHART**

10 การยื่นข้อเรียกร้องและข้อพิพาทแรงงาน พ.ศ. 2561 - 2565

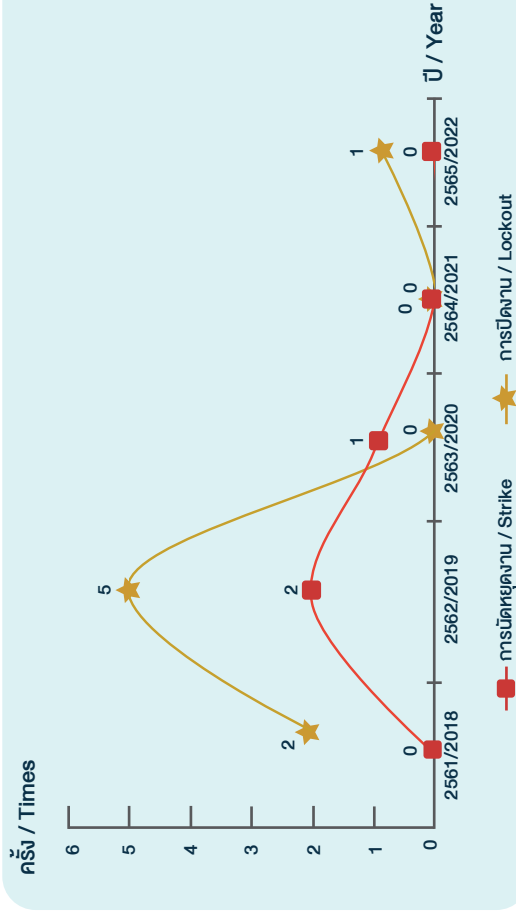
SUBMISSION OF DEMANDS AND LABOUR DISPUTES, 2018 - 2022



**แผนภูมิ CHART**

11 การนัดหยุดงานและการปิดงานเนื่องจากการที่ข้อพิพาทแรงงาน พ.ศ. 2561 - 2565

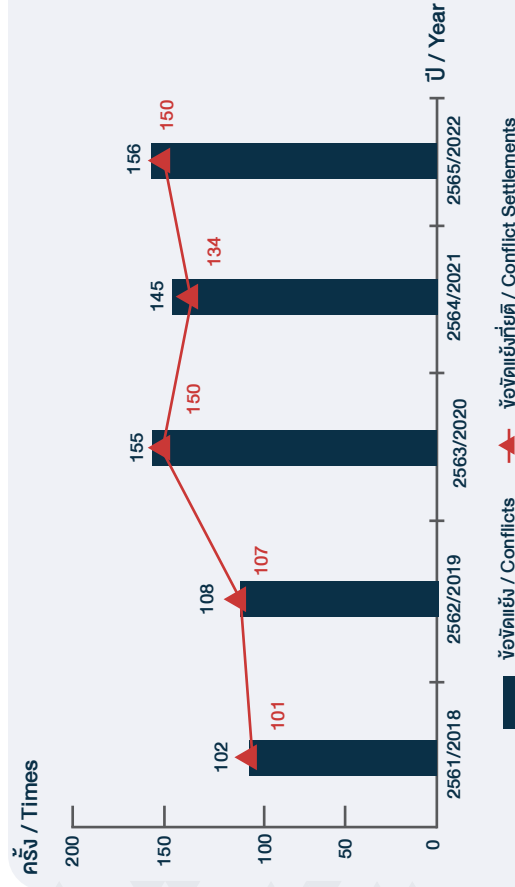
STRIKE AND LOCKOUT CAUSED BY LABOUR DISPUTES, 2018 - 2022



**แผนภูมิ CHART**

12 จำนวนข้อขัดแย้งและข้อพิพาทยุติ พ.ศ. 2561 - 2565

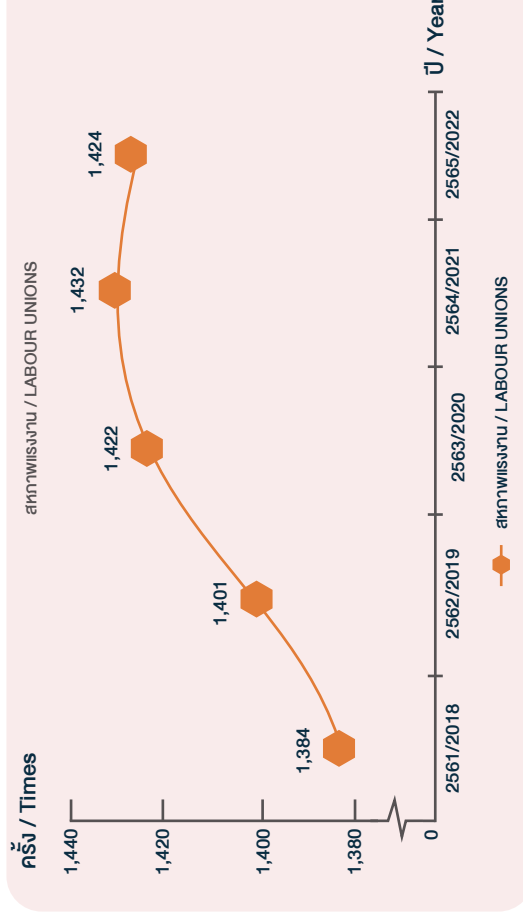
NUMBER OF CONFLICTS AND CONFLICT SETTLEMENTS, 2018 - 2022



**แผนภูมิ CHART**

13 จำนวนสหภาพแรงงาน (กิจการเอกชน) พ.ศ. 2561 - 2565

NUMBER OF LABOUR UNIONS (PRIVATE ENTERPRISE), 2018 - 2022



ตารางที่ 9.1 การแจ้งข้อเรียกร้องทั่วราชอาณาจักร จำแนกตามเดือนและลักษณะสถานประกอบการ พ.ศ. 2563 - 2565

TABLE 9.1 SUBMISSION OF DEMANDS IN THE WHOLE KINGDOM BY MONTH AND TYPE OF ESTABLISHMENTS, 2020 - 2022

พ.ศ./เดือน Year/Month	ลักษณะสถานประกอบการ Type of Establishments											
	รวม Total			เอกชน (Private Enterprise)						รัฐวิสาหกิจ State Enterprise		
				กิจการทั่วไป General undertakings			กิจการตาม ม.23 Undertakings under sec. 23					
	แห่ง Est.	ครั้ง Times	ลูกจ้างเกี่ยวข้อง Employees involved	แห่ง Est.	ครั้ง Times	ลูกจ้างเกี่ยวข้อง Employees involved	แห่ง Est.	ครั้ง Times	ลูกจ้างเกี่ยวข้อง Employees involved	แห่ง Est.	ครั้ง Times	ลูกจ้างเกี่ยวข้อง Employees involved
2563 2020	474	534	396,471	453	510	384,500	17	19	4,749	4	5	7,222
2564 2021	431	484	368,107	414	465	353,776	13	14	7,008	4	5	7,323
2565 2022	471	530	420,120	455	514	398,278	13	13	3,139	3	3	18,703
มกราคม January	11	14	5,158	11	14	5,158	-	-	-	-	-	-
กุมภาพันธ์ February	27(1*)	31	19,124	25(1*)	29	16,113	1	1	166	1	1	2,845
มีนาคม March	85	93	88,730	80	88	86,384	4	4	1,288	1	1	1,058
เมษายน April	8	10	32,125	7	9	31,939	1	1	186	-	-	-
พฤษภาคม May	17(1*)	22	21,522	17(1*)	22	21,522	-	-	-	-	-	-
มิถุนายน June	15	19	14,953	15	19	14,953	-	-	-	-	-	-
กรกฎาคม July	13(1*)	14	9,421	13(1*)	14	9,421	-	-	-	-	-	-
สิงหาคม August	10(1*)	12	13,999	10(1*)	12	13,999	-	-	-	-	-	-
กันยายน September	32(1*)	33	18,488	32(1*)	33	18,488	-	-	-	-	-	-
ตุลาคม October	132(1*)	138	102,401	127(1*)	133	86,577	4	4	1,024	1	1	14,800
พฤศจิกายน November	99(4*)	108	79,738	96(4*)	105	79,263	3	3	475	-	-	-
ธันวาคม December	35(3*)	36	14,461	35(3*)	36	14,461	-	-	-	-	-	-

หมายเหตุ : \* ไม่นำมาสะสมเป็นยอดรวม เนื่องจากแห่งซ้ำกับเดือนก่อนหน้า

Note : \* Exclude from total number due to overlapping of previous-month data. (Est.)

ที่มา : สำนักพัฒนามาตรฐานแรงงาน กรมสวัสดิการและคุ้มครองแรงงาน

Source : Labour Standard Development Bureau, Department of Labour Protection and Welfare.

ตารางที่ 9.2 การแจ้งข้อเรียกร้องที่พระราชอาณาจักร จำแนกตามจังหวัดและลักษณะสถานประกอบการ พ.ศ. 2565

TABLE 9.2 SUBMISSION OF DEMANDS IN THE WHOLE KINGDOM BY PROVINCE AND TYPE OF ESTABLISHMENTS, 2022

จังหวัด Province	ลักษณะสถานประกอบการ Type of Establishments											
	รวม Total			กิจการทั่วไป General undertakings			กิจการตาม ม.23 Undertakings under sec. 23			รัฐวิสาหกิจ State Enterprise		
	แห่ง Est.	ครั้ง Times	ลูกจ้างเกี่ยวข้อง Employees involved	แห่ง Est.	ครั้ง Times	ลูกจ้างเกี่ยวข้อง Employees involved	แห่ง Est.	ครั้ง Times	ลูกจ้างเกี่ยวข้อง Employees involved	แห่ง Est.	ครั้ง Times	ลูกจ้างเกี่ยวข้อง Employees involved
ทั่วราชอาณาจักร Whole Kingdom	471	530	420,120	455	514	398,278	13	13	3,139	3	3	18,703
กรุงเทพมหานคร Bangkok Metropolis	37	45	84,299	32	40	64,838	2	2	758	3	3	18,703
รวมภูมิภาค Total Regions	434	485	335,821	423	474	333,440	11	11	2,381	-	-	-
5 จังหวัดรอบ กรุงเทพมหานคร Metropolitan Area (Except BKK.)	134	155	116,847	129	150	116,063	5	5	784	-	-	-
นนทบุรี Nonthaburi	1	2	2,792	1	2	2,792	-	-	-	-	-	-
ปทุมธานี Pathum Thani	28	32	18,589	27	31	18,403	1	1	186	-	-	-
สมุทรปราการ Samut Prakan	105	121	95,466	101	117	94,868	4	4	598	-	-	-
ภาคกลาง Central	295	325	217,894	290	320	216,462	5	5	1,432	-	-	-
ฉะเชิงเทรา Chachoengsao	39	41	24,220	39	41	24,220	-	-	-	-	-	-
ชลบุรี Chon Buri	112	123	80,228	109	120	79,136	3	3	1,092	-	-	-
ปราจีนบุรี Prachin Buri	13	13	11,714	13	13	11,714	-	-	-	-	-	-
พระนครศรีอยุธยา Phra Nakhon Si Ayutthaya	24	28	16,568	24	28	16,568	-	-	-	-	-	-
ระยอง Rayong	92	99	64,579	90	97	64,239	2	2	340	-	-	-
สระบุรี Saraburi	13	17	18,700	13	17	18,700	-	-	-	-	-	-
อ่างทอง Ang Thong	2	4	1,885	2	4	1,885	-	-	-	-	-	-
ภาคเหนือ Northern	2	2	215	1	1	50	1	1	165	-	-	-
ตาก Tak	2	2	215	1	1	50	1	1	165	-	-	-

ตารางที่ 9.2 (ต่อ)  
TABLE 9.2 (CONTD.)

จังหวัด Province	ลักษณะสถานประกอบการ Type of Establishments											
	รวม Total			เอกชน Private Enterprise			กิจการตาม ม.23 Activity by Act. No.23			รัฐวิสาหกิจ State Enterprise		
	แห่ง Est.	ครั้ง Times	ลูกจ้างเกี่ยวข้อง Employees involved	แห่ง Est.	ครั้ง Times	ลูกจ้างเกี่ยวข้อง Employees involved	แห่ง Est.	ครั้ง Times	ลูกจ้างเกี่ยวข้อง Employees involved	แห่ง Est.	ครั้ง Times	ลูกจ้างเกี่ยวข้อง Employees involved
ภาคตะวันออกเฉียงเหนือ Northeastern	2	2	544	2	2	544	-	-	-	-	-	-
ขอนแก่น Khon Kaen	1	1	171	1	1	171	-	-	-	-	-	-
บุรีรัมย์ Buri Ram	1	1	373	1	1	373	-	-	-	-	-	-
ภาคใต้ Southern	1	1	321	1	1	321	-	-	-	-	-	-
ภูเก็ต Phuket	1	1	321	1	1	321	-	-	-	-	-	-

หมายเหตุ : จังหวัดที่ไม่มีรายชื่อในที่นี้แสดงว่าไม่มีข้อมูลการแจ้งข้อเรียกร้อง

Note : The disappeared provinces in this table means no submission of demands occurred.

ที่มา : สำนักพัฒนามาตรฐานแรงงาน กรมสวัสดิการและคุ้มครองแรงงาน

Source : Labour Standard Development Bureau, Department of Labour Protection and Welfare.

ตารางที่ 9.3 การพิพาทแรงงาน การนัดหยุดงาน และการปิดงานทั่วประเทศจําแนกตามเดือน พ.ศ. 2563 - 2565

TABLE 9.3 LABOUR DISPUTES, STRIKE AND LOCKOUT IN THE WHOLE KINGDOM BY MONTH, 2020 - 2022

พ.ศ./เดือน Year/Month	การพิพาทแรงงาน Labour Disputes			การนัดหยุดงาน Strike				การปิดงาน Lockout			
	แห่ง Est.	ครั้ง Times	ลูกจ้าง เกี่ยวข้อง Employees involved	ครั้ง Times	ลูกจ้าง เกี่ยวข้อง Employees involved	วันหยุด งาน Duration	วันทำงาน ที่สูญเสีย Mandays Lost	ครั้ง Times	ลูกจ้าง เกี่ยวข้อง Employees involved	วันหยุด งาน Duration	วันทำงาน ที่สูญเสีย Mandays Lost
2563 2020	75	85	56,647	1	56	29	1,624	-	-	-	-
2564 2021	56	65	44,035	-	-	-	-	-	-	-	-
2565 2022	63	73	69,239	-	-	-	-	1	459	7	3,213
มกราคม January	1	1	221	-	-	-	-	-	-	-	-
กุมภาพันธ์ February	4	4	5,555	-	-	-	-	-	-	-	-
มีนาคม March	3	3	2,831	-	-	-	-	-	-	-	-
เมษายน April	2	2	8,548	-	-	-	-	-	-	-	-
พฤษภาคม May	2	2	6,071	-	-	-	-	-	-	-	-
มิถุนายน June	1(1*)	1	7,864	-	-	-	-	-	-	-	-
กรกฎาคม July	5(1*)	8	7,932	-	-	-	-	-	-	-	-
สิงหาคม August	2(1*)	2	3,150	-	-	-	-	-	-	-	-
กันยายน September	2	2	210	-	-	-	-	-	-	-	-
ตุลาคม October	7	8	4,011	-	-	-	-	-	-	-	-
พฤศจิกายน November	21	23	8,543	-	-	-	-	-	-	-	-
ธันวาคม December	15	17	14,303	-	-	-	-	1	459	7	3,213

หมายเหตุ : \* ไม่นํามาสะสมเป็นยอดรวม เนื่องจากแห่งซ้ำกับเดือนก่อนหน้า

Note : \* Exclude from total number due to overlapping of previous-month data. (Est.)

ที่มา : สำนักพัฒนามาตรฐานแรงงาน กรมสวัสดิการและคุ้มครองแรงงาน

Source : Labour Standard Development Bureau, Department of Labour Protection and Welfare.

ตารางที่ 9.4 การพิพาทแรงงาน การนัดหยุดงาน และการปิดงานทั่วประเทศราชอาณาจักร จำแนกตามจังหวัด พ.ศ. 2563 - 2565

TABLE 9.4 LABOUR DISPUTES, STRIKE AND LOCKOUT IN THE WHOLE KINGDOM BY PROVINCE, 2020 - 2022

จังหวัด Province	การพิพาทแรงงาน Labour Disputes			การนัดหยุดงาน Strike				การปิดงาน Lockout			
	แห่ง Est.	ครั้ง Times	ลูกจ้าง เกี่ยวข้อง Employees involved	ครั้ง Times	ลูกจ้าง เกี่ยวข้อง Employees involved	วันหยุด งาน Duration	วันทำงาน ที่สูญเสีย Mandays Lost	ครั้ง Times	ลูกจ้าง เกี่ยวข้อง Employees involved	วันหยุด งาน Duration	วันทำงาน ที่สูญเสีย Mandays Lost
2563 2020	75	85	56,647	1	56	29	1,624	-	-	-	-
2564 2021	56	65	44,035	-	-	-	-	-	-	-	-
2565 2022	62	73	69,239	-	-	-	-	1	459	7	3,213
กรุงเทพมหานคร Bangkok Metropolis	9	10	27,326	-	-	-	-	-	-	-	-
รวมภูมิภาค Total Regions	53	63	41,913	-	-	-	-	1	459	7	3,213
5 จังหวัดรอบ กรุงเทพมหานคร Metropolitan Area (Except BKK.)	8	10	8,268	-	-	-	-	-	-	-	-
ปทุมธานี Pathum Thani	3	3	1,512	-	-	-	-	-	-	-	-
สมุทรปราการ Samut Prakan	5	7	6,756	-	-	-	-	-	-	-	-
ภาคกลาง Central	43	51	33,430	-	-	-	-	1	459	7	3,213
ฉะเชิงเทรา Chachoengsao	5	6	2,798	-	-	-	-	-	-	-	-
ชลบุรี Chon Buri	17	21	10,163	-	-	-	-	1	459	7	3,213
ปราจีนบุรี Prachin Buri	5	5	1,953	-	-	-	-	-	-	-	-
พระนครศรีอยุธยา Phra Nakhon Si Ayutthaya	1	1	129	-	-	-	-	-	-	-	-
ระยอง Rayong	13	14	13,077	-	-	-	-	-	-	-	-
สระบุรี Saraburi	2	4	5,310	-	-	-	-	-	-	-	-

ตารางที่ 9.4 (ต่อ)  
TABLE 9.4 (CONTD.)

จังหวัด Province	การพิพาทแรงงาน Labour Disputes			การนัดหยุดงาน Strike				การปิดงาน Lockout			
	แห่ง Est.	ครั้ง Times	ลูกจ้าง เกี่ยวข้อง Employees involved	ครั้ง Times	ลูกจ้าง เกี่ยวข้อง Employees involved	วันหยุด งาน Duration	วันทำงาน ที่สูญเสีย Mandays Lost	ครั้ง Times	ลูกจ้าง เกี่ยวข้อง Employees involved	วันหยุด งาน Duration	วันทำงาน ที่สูญเสีย Mandays Lost
ภาคเหนือ Northern	2	2	215	-	-	-	-	-	-	-	-
ตาก Tak	2	2	215	-	-	-	-	-	-	-	-
ภาคตะวันออกเฉียงเหนือ Northeastern	-	-	-	-	-	-	-	-	-	-	-
ภาคใต้ Southern	-	-	-	-	-	-	-	-	-	-	-

หมายเหตุ : จังหวัดที่ไม่มีรายชื่อในที่นี้แสดงว่าไม่มีข้อมูลการพิพาทแรงงาน

Note : The disappeared provinces in this table means no labour disputes occurred.

ที่มา : สำนักพัฒนามาตรฐานแรงงาน กรมสวัสดิการและคุ้มครองแรงงาน

Source : Labour Standard Development Bureau, Department of Labour Protection and Welfare.



ตารางที่ 9.5 การพิพาทแรงงาน การนัดหยุดงาน และการปิดงานทั่วราชอาณาจักร จำแนกตามอุตสาหกรรม พ.ศ. 2563 - 2565

TABLE 9.5 LABOUR DISPUTES, STRIKE AND LOCKOUT IN THE WHOLE KINGDOM BY INDUSTRY, 2020 - 2022

อุตสาหกรรม Industry	การพิพาทแรงงาน Labour Disputes			การนัดหยุดงาน Strike				การปิดงาน Lockout			
	แห่ง Est.	ครั้ง Times	ลูกจ้าง ที่เกี่ยวข้อง Employees involved	ครั้ง Times	ลูกจ้าง ที่เกี่ยวข้อง Employees involved	วันหยุด งาน Duration	วันทำงาน ที่สูญเสีย Mandays Lost	ครั้ง Times	ลูกจ้าง ที่เกี่ยวข้อง Employees involved	วันหยุด งาน Duration	วันทำงาน ที่สูญเสีย Mandays Lost
	2563 2020	75	85	56,647	1	56	29	1,624	-	-	-
2564 2020	56	65	44,035	-	-	-	-	-	-	-	-
2565 2022	62	73	69,239	-	-	-	-	1	459	7	3,213
เกษตรกรรม การป่าไม้และการประมง Agriculture, forestry and fishing	-	-	-	-	-	-	-	-	-	-	-
การทำเหมืองแร่และเหมืองหิน Mining and quarrying	-	-	-	-	-	-	-	-	-	-	-
การผลิต Manufacturing	52	61	46,484	-	-	-	-	1	459	7	3,213
การไฟฟ้า ก๊าซ ไอน้ำและระบบการปรับอากาศ Electricity, gas, steam and air conditioning supply	-	-	-	-	-	-	-	-	-	-	-
การจัดหาน้ำ การจัดการน้ำเสียและของเสีย รวมถึงกิจกรรมที่เกี่ยวข้อง Water supply; sewerage, waste management and remediation activities	-	-	-	-	-	-	-	-	-	-	-
การก่อสร้าง Construction	-	-	-	-	-	-	-	-	-	-	-
การขายส่งและการขายปลีก การซ่อมยานยนต์ และจักรยานยนต์ Wholesale and retail trade; repair of motor vehicles and motorcycles	-	-	-	-	-	-	-	-	-	-	-
การขนส่งและสถานที่เก็บสินค้า Transportation and storage	4	5	1,010	-	-	-	-	-	-	-	-
ที่พักแรมและบริการด้านอาหาร Accommodation and food service activities	-	-	-	-	-	-	-	-	-	-	-
ข้อมูลข่าวสารและการสื่อสาร Information and communication	-	-	-	-	-	-	-	-	-	-	-
กิจกรรมทางการเงินและการประกันภัย Financial and insurance activities	2	3	19,861	-	-	-	-	-	-	-	-
กิจกรรมเกี่ยวกับอสังหาริมทรัพย์ Real estate activities	-	-	-	-	-	-	-	-	-	-	-

ตารางที่ 9.5 (ต่อ)

TABLE 9.5 (CONTD.)

อุตสาหกรรม Industry	การพิพาทแรงงาน Labour Disputes			การนัดหยุดงาน Strike				การปิดงาน Lockout			
	แห่ง Est.	ครั้ง Times	ลูกจ้าง เกี่ยวข้อง Employees involved	ครั้ง Times	ลูกจ้าง เกี่ยวข้อง Employees involved	วันหยุด งาน Duration	วันทำงาน ที่สูญเสีย Mandays Lost	ครั้ง Times	ลูกจ้าง เกี่ยวข้อง Employees involved	วันหยุด งาน Duration	วันทำงาน ที่สูญเสีย Mandays Lost
	กิจกรรมวิชาชีพ วิทยาศาสตร์ และกิจกรรมทางวิชาการ Professional, scientific and technical activities	1	1	218	-	-	-	-	-	-	-
กิจกรรมการบริหารและบริการสนับสนุน Administrative and support service activities	2	2	1,506	-	-	-	-	-	-	-	-
การบริหารราชการ การป้องกันประเทศ และการประกันสังคมบังคับ Public administration and defence; compulsory social	-	-	-	-	-	-	-	-	-	-	-
การศึกษา Education	-	-	-	-	-	-	-	-	-	-	-
กิจกรรมด้านสุขภาพและงานสังคมสงเคราะห์ Human health and social work activities	-	-	-	-	-	-	-	-	-	-	-
ศิลปะ ความบันเทิงและนันทนาการ Arts, entertainment and recreation	-	-	-	-	-	-	-	-	-	-	-
กิจกรรมการบริการด้านอื่น ๆ Other service activities	1	1	160	-	-	-	-	-	-	-	-
กิจกรรมการจ้างงานในครัวเรือน กิจกรรมการผลิตสินค้าและบริการที่ทำขึ้นเอง เพื่อใช้ในครัวเรือน ซึ่งไม่สามารถจำแนกกิจกรรม ได้อย่างชัดเจน Activities of households as employers; undifferentiated goods- and service-producing activities of households for own use	-	-	-	-	-	-	-	-	-	-	-
กิจกรรมขององค์การระหว่างประเทศ และภาคีสมาชิก Activities of extraterritorial organizations and bodies	-	-	-	-	-	-	-	-	-	-	-

ที่มา : สำนักพัฒนามาตรฐานแรงงาน กรมสวัสดิการและคุ้มครองแรงงาน

Source : Labour Standard Development Bureau, Department of Labour Protection and Welfare.

ตารางที่ 9.6 ข้อพิพาทแรงงานทั่วราชอาณาจักร จำแนกตามอุตสาหกรรมและประเภทข้อเรียกร้อง พ.ศ. 2563 - 2565

TABLE 9.6 NUMBER OF LABOUR DISPUTES IN THE WHOLE KINGDOM BY INDUSTRY AND DEMANDS, 2020 - 2022

อุตสาหกรรม Industry	รวมข้อพิพาท Total Disputes		รวมข้อ เรียกร้อง Total Demands	ประเภทข้อเรียกร้อง Type of Demands							
	แห่ง Est.	ครั้ง Times		เงื่อนไข	วันและ	ค่าจ้าง	สวัสดิการ	การเลิกจ้าง	การร้องทุกข์	อื่น ๆ	
				การจ้าง Employment Condition	เวลาทำงาน Working Day & Times	Wage	Welfare	Retrenchment	Grievances	Others	
2563 2020	75	85	418	11	30	145	151	9	42	30	
2564 2021	56	65	266	6	25	99	101	8	17	10	
2565 2022	62	73	315	2	18	138	124	16	12	5	
เกษตรกรรม การป่าไม้และการประมง Agriculture, forestry and fishing	-	-	-	-	-	-	-	-	-	-	
การทำเหมืองแร่และเหมืองหิน Mining and quarrying	-	-	-	-	-	-	-	-	-	-	
การผลิต Manufacturing	52	61	245	1	17	110	94	11	8	4	
การไฟฟ้า ก๊าซ ไอน้ำและระบบการปรับอากาศ Electricity, gas, steam and air conditioning supply	-	-	-	-	-	-	-	-	-	-	
การจัดหาน้ำ การจัดการน้ำเสียและของเสีย รวมถึงกิจกรรมที่เกี่ยวข้อง Water supply; sewerage, waste management and remediation activities	-	-	-	-	-	-	-	-	-	-	
การก่อสร้าง Construction	-	-	-	-	-	-	-	-	-	-	
การขายส่งและการขายปลีก การซ่อมยานยนต์ และจักรยานยนต์ Wholesale and retail trade; repair of motor vehicles and motorcycles	-	-	-	-	-	-	-	-	-	-	
การขนส่งและสถานที่เก็บสินค้า Transportation and storage	4	5	27	-	1	16	8	2	-	-	
ที่พักแรมและบริการด้านอาหาร Accommodation and food service activities	-	-	-	-	-	-	-	-	-	-	
ข้อมูลข่าวสารและการสื่อสาร Information and communication	-	-	-	-	-	-	-	-	-	-	
กิจกรรมทางการเงินและการประกันภัย Financial and insurance activities	2	3	20	-	-	3	13	2	2	-	
กิจกรรมเกี่ยวกับอสังหาริมทรัพย์ Real estate activities	-	-	-	-	-	-	-	-	-	-	

ตารางที่ 9.6 (ต่อ)  
TABLE 9.6 (CONTD.)

อุตสาหกรรม Industry	รวมข้อพิพาท Total Disputes		รวมข้อ เรียกร้อง Total Demands	ประเภทข้อเรียกร้อง Type of Demands						
	แห่ง Est.	ครั้ง Times		เงื่อนไข การจ้าง Employment Condition	วันและ เวลาทำงาน Working Day & Times	ค่าจ้าง Wage	สวัสดิการ Welfare	การเลิกจ้าง Retrenchment	การร้องทุกข์ Grievances	อื่น ๆ Others
กิจกรรมวิชาชีพ วิทยาศาสตร์ และกิจกรรมทางวิชาการ Professional, scientific and technical activities	1	1	6	1	-	1	2	1	1	-
กิจกรรมการบริหารและบริการสนับสนุน Administrative and support service activities	2	2	16	-	-	8	7	-	1	-
การบริหารราชการ การป้องกันประเทศ และการประกันสังคมภาคบังคับ Public administration and defence; compulsory social	-	-	-	-	-	-	-	-	-	-
การศึกษา Education	-	-	-	-	-	-	-	-	-	-
กิจกรรมด้านสุขภาพและงานสังคมสงเคราะห์ Human health and social work activities	-	-	-	-	-	-	-	-	-	-
ศิลปะ ความบันเทิงและนันทนาการ Arts, entertainment and recreation	-	-	-	-	-	-	-	-	-	-
กิจกรรมการบริการด้านอื่น ๆ Other service activities	1	1	1	-	-	-	-	-	-	1
กิจกรรมการจ้างงานในครัวเรือน กิจกรรมการผลิตสินค้าและบริการที่ทำขึ้นเอง เพื่อใช้ในครัวเรือน ซึ่งไม่สามารถจำแนกกิจกรรม ได้อย่างชัดเจน Activities of households as employers; undifferentiated goods- and service-producing activities of households for own use	-	-	-	-	-	-	-	-	-	-
กิจกรรมขององค์การระหว่างประเทศ และภาคีสมาชิก Activities of extraterritorial organizations and bodies	-	-	-	-	-	-	-	-	-	-

ที่มา : สำนักพัฒนามาตรฐานแรงงาน กรมสวัสดิการและคุ้มครองแรงงาน

Source : Labour Standard Development Bureau, Department of Labour Protection and Welfare.

ตารางที่ 9.7 การชี้ขาดข้อพิพาทแรงงานทั่วราชอาณาจักร จำนวนตามเดือนและประเภทการชี้ขาด พ.ศ. 2563 - 2565  
TABLE 9.7 ORDERS OF THE LABOUR RELATIONS COMMISSION ON UNSETTLED LABOUR DISPUTES IN THE WHOLE KINGDOM BY MONTH AND TYPE OF LABOUR DISPUTES, 2020 - 2022

พ.ศ./เดือน Year/month	ประเภทการชี้ขาดข้อพิพาทแรงงาน Type of Labour Disputes												
	กิจกรรมสาธารณูปโภค (ม. 23) Public utility (sec. 23)			การให้อำนาจรัฐมนตรีในการชี้ขาด ข้อพิพาทเนื่องจากภาวะประกาศ ฉุกเฉินหรือการประกาศ สถานการณ์ฉุกเฉิน (ม. 25) The Minister's empowerment to arbitrate the labour dispute due to the Declaration of Martial Law or the Declaration of an Emergency Situation (sec. 25)			สมัครใจให้ชี้ขาด (ม. 26) Voluntary arbitration (sec. 26)			การให้อำนาจรัฐมนตรีในการชี้ขาด ข้อพิพาทกรณี หยุดงาน ปิดงาน The Minister's empowerment to arbitrate the labour dispute due to lock-out or strike (sec. 35)			
	เรื่อง number of case	ลูกจ้างเกี่ยวข้อง Employees involved	เรื่อง number of case	ลูกจ้างเกี่ยวข้อง Employees involved	เรื่อง number of case	ลูกจ้างเกี่ยวข้อง Employees involved	เรื่อง number of case	ลูกจ้างเกี่ยวข้อง Employees involved	เรื่อง number of case	ลูกจ้างเกี่ยวข้อง Employees involved	เรื่อง number of case	ลูกจ้างเกี่ยวข้อง Employees involved	
รวม Total	38	16,932	2	256	35	15,332	-	-	-	-	-	1	3,448
2563 2020	21	14,425	3	1,147	17	13,091	-	-	-	-	-	1	187
2564 2021	15	5,833	2	1,076	12	4,597	-	-	-	-	-	1	160
มกราคม January	4	922	-	-	4	922	-	-	-	-	-	-	-
กุมภาพันธ์ February	2	376	-	-	2	376	-	-	-	-	-	-	-
มีนาคม March	2	1,460	-	-	1	1,300	-	-	-	-	-	1	160
เมษายน April	1	150	-	-	1	150	-	-	-	-	-	-	-
พฤษภาคม May	1	440	-	-	1	440	-	-	-	-	-	-	-
มิถุนายน June	-	-	-	-	-	-	-	-	-	-	-	-	-
กรกฎาคม July	2	226	1	90	1	136	-	-	-	-	-	-	-
สิงหาคม August	-	-	-	-	-	-	-	-	-	-	-	-	-
กันยายน September	2	1,273	-	-	2	1,273	-	-	-	-	-	-	-
ตุลาคม October	-	-	-	-	-	-	-	-	-	-	-	-	-
พฤศจิกายน November	1	986	1	986	-	-	-	-	-	-	-	-	-
ธันวาคม December	-	-	-	-	-	-	-	-	-	-	-	-	-

ที่มา : สำนักแรงงานสัมพันธ์ กรมสวัสดิการและคุ้มครองแรงงาน

Source : Labour Relations Bureau, Department of Labour Protection and Welfare.

ตารางที่ 9.8 การชี้ขาดการกระทำอันไม่เป็นธรรมทั่วราชอาณาจักร จำแนกตามเดือนและลักษณะสถานประกอบการ พ.ศ. 2563 - 2565

TABLE 9.8 ORDERS OF THE LABOUR RELATIONS COMMISSION ON UNFAIR LABOUR PRACTICE COMPLAINTS  
IN THE WHOLE KINGDOM BY MONTH AND TYPE OF ESTABLISHMENTS, 2020 - 2022

พ.ศ./เดือน	การชี้ขาดการกระทำอันไม่เป็นธรรม Unfair Labour Practices Complaint				Year/Month
	เอกชน Private Enterprise		รัฐวิสาหกิจ State Enterprise		
	เรื่อง Number of case	ลูกจ้างที่เกี่ยวข้อง Employees involved	เรื่อง Number of case	ลูกจ้างที่เกี่ยวข้อง Employees involved	
2563	566	566	1	1	2020
2564	254	254	-	-	2021
2565	89	89	2	15	2022
มกราคม	5	5	-	-	January
กุมภาพันธ์	23	23	-	-	February
มีนาคม	6	6	-	-	March
เมษายน	-	-	-	-	April
พฤษภาคม	20	20	-	-	May
มิถุนายน	3	3	-	-	June
กรกฎาคม	1	1	1	14	July
สิงหาคม	7	7	1	1	August
กันยายน	3	3	-	-	September
ตุลาคม	5	5	-	-	October
พฤศจิกายน	13	13	-	-	November
ธันวาคม	3	3	-	-	December

ที่มา : สำนักแรงงานสัมพันธ์ กรมสวัสดิการและคุ้มครองแรงงาน

Source : Labour Relations Bureau, Department of Labour Protection and Welfare.

ตารางที่ 9.9 การจดทะเบียนข้อตกลงเกี่ยวกับสภาพการจ้างทั่วราชอาณาจักร พ.ศ. 2563 - 2565

TABLE 9.9 REGISTRATION OF COLLECTIVE AGREEMENTS IN THE WHOLE KINGDOM, 2020 - 2022

พ.ศ./เดือน	ข้อตกลงที่ได้รับการจดทะเบียน (ฉบับ)			Year/Month
	รวม Total	กรุงเทพมหานคร Bangkok Metropolis	ภูมิภาค Regions	
2563	396	41	355	2020
2564	397	31	366	2021
2565	419	37	382	2022
มกราคม	38	5	33	January
กุมภาพันธ์	18	2	16	February
มีนาคม	30	4	26	March
เมษายน	43	3	40	April
พฤษภาคม	26	2	24	May
มิถุนายน	16	3	13	June
กรกฎาคม	12	-	12	July
สิงหาคม	8	2	6	August
กันยายน	9	1	8	September
ตุลาคม	24	2	22	October
พฤศจิกายน	79	5	74	November
ธันวาคม	116	8	108	December

ที่มา : สำนักพัฒนามาตรฐานแรงงาน กรมสวัสดิการและคุ้มครองแรงงาน

Source : Labour Standard Development Bureau, Department of Labour Protection and Welfare.

ตารางที่ 9.10 จำนวนข้อขัดแย้งระหว่างนายจ้างและลูกจ้างทั่วราชอาณาจักร จำแนกตามเดือน พ.ศ. 2563 - 2565

TABLE 9.10 NUMBER OF CONFLICTS BETWEEN EMPLOYERS AND EMPLOYEES IN THE WHOLE KINGDOM BY MONTH, 2020 - 2022

พ.ศ./เดือน	จำนวนข้อขัดแย้ง			ผลการแก้ไขข้อขัดแย้ง Results of Conflict Settlement												Year/Month									
	Number of Conflicts			ตกลงกันได้โดยไม่มีการ				ตกลงกันได้หลัง				ถอนเรื่อง					ส่งดำเนินคดีฟ้องศาล				นัดเจรจา				
	แห่ง	ครั้ง	ลูกจ้างที่เกี่ยวข้อง Employees involved	แห่ง	ครั้ง	ลูกจ้างที่เกี่ยวข้อง Employees involved	แห่ง	ครั้ง	ลูกจ้างที่เกี่ยวข้อง Employees involved	แห่ง	ครั้ง	ลูกจ้างที่เกี่ยวข้อง Employees involved	แห่ง	ครั้ง	ลูกจ้างที่เกี่ยวข้อง Employees involved		แห่ง	ครั้ง	ลูกจ้างที่เกี่ยวข้อง Employees involved	แห่ง	ครั้ง	ลูกจ้างที่เกี่ยวข้อง Employees involved	แห่ง	ครั้ง	ลูกจ้างที่เกี่ยวข้อง Employees involved
2563	116	155	150,161	104(1*)	138	142,381	2	2	1,156	6(1*)	6	2,120	4(2*)	4	2,336	5(1*)	5	2,168	-	-	-	-	-	-	2020
2564	119	145	104,954	107	127	90,748	-	-	-	2	2	102	4(2*)	5	6,756	8	11	7,348	-	-	-	-	-	-	2021
2565	123	156	105,580	113	143	98,019	3	3	330	3	3	1,564	1	1	1,068	5(2*)	6	4,599	-	-	-	-	-	-	2022
มกราคม	18	21	13,301	17	20	13,281	1	1	20	-	-	-	-	-	-	-	-	-	-	-	-	-	-	-	January
กุมภาพันธ์	14	15	9,991	13	14	8,923	-	-	-	-	-	-	1	1	1,068	-	-	-	-	-	-	-	-	-	February
มีนาคม	21(2*)	25	4,462	21(2*)	25	4,462	-	-	-	-	-	-	-	-	-	-	-	-	-	-	-	-	-	-	March
เมษายน	15(2*)	15	4,998	14(2*)	14	4,126	-	-	-	-	-	-	-	-	-	-	-	-	-	-	-	-	-	-	April
พฤษภาคม	12	13	14,184	12	13	14,184	-	-	-	-	-	-	-	-	-	-	-	-	-	-	-	-	-	-	May
มิถุนายน	17(1*)	17	6,606	17(1*)	17	6,606	-	-	-	-	-	-	-	-	-	-	-	-	-	-	-	-	-	-	June
กรกฎาคม	10(4*)	10	6,188	10(4*)	10	6,188	-	-	-	-	-	-	-	-	-	-	-	-	-	-	-	-	-	-	July
สิงหาคม	6(5*)	6	3,432	4(3*)	4	1,331	-	-	-	-	-	-	-	-	-	-	-	-	-	-	-	-	-	-	August
กันยายน	9(2*)	10	3,068	8(2*)	9	3,066	-	-	-	1	1	2	-	-	-	-	-	-	-	-	-	-	-	-	September
ตุลาคม	6(1*)	7	1,756	5(1*)	5	914	-	-	-	-	-	-	-	-	-	-	-	-	-	-	-	-	-	-	October
พฤศจิกายน	8(3*)	8	25,030	7(3*)	7	24,246	-	-	-	-	-	-	-	-	-	-	-	-	-	-	-	-	-	-	November
ธันวาคม	9(2*)	9	12,564	5(2*)	5	10,692	2	2	310	2	2	1,562	-	-	-	-	-	-	-	-	-	-	-	-	December

หมายเหตุ : \* ไม่นับรวมเป็นยอดรวม เนื่องจากแห่งซ้ำกับเดือนก่อนหน้า

Note : \* Exclude from total number due to overlapping of previous-month data. (Est.)

ที่มา : สำนักพัฒนามาตรฐานแรงงาน กรมสวัสดิการและคุ้มครองแรงงาน

Source : Labour Standard Development Bureau, Department of Labour Protection and Welfare.



ตารางที่ 9.11 จำนวนข้อขัดแย้งและผลการแก้ไขข้อขัดแย้งทั่วราชอาณาจักร จำนวนตามจังหวัด พ.ศ. 2563 - 2565

TABLE 9.11 NUMBER OF CONFLICTS AND THEIR SETTLEMENT IN THE WHOLE KINGDOM BY PROVINCE, 2020 - 2022

จังหวัด	จำนวนข้อขัดแย้ง			ผลการแก้ไขข้อขัดแย้ง Results of Conflict Settlement												Province									
	Number of Conflicts			ตกลงกันได้โดยไม่มีกรณีการ				ตกลงกันได้หลังมีการระงับ				ถอนเรื่อง					ส่งดำเนินคดีที่ศาล				นัดเจรจาต่อ				
	แห่ง	ครั้ง	ลูกจ้างที่เกี่ยวข้อง	แห่ง	ครั้ง	ลูกจ้างที่เกี่ยวข้อง	แห่ง	ครั้ง	ลูกจ้างที่เกี่ยวข้อง	แห่ง	ครั้ง	ลูกจ้างที่เกี่ยวข้อง	แห่ง	ครั้ง	ลูกจ้างที่เกี่ยวข้อง		แห่ง	ครั้ง	ลูกจ้างที่เกี่ยวข้อง	แห่ง	ครั้ง	ลูกจ้างที่เกี่ยวข้อง	แห่ง	ครั้ง	ลูกจ้างที่เกี่ยวข้อง
2563	116	155	150,161	104(1*)	138	142,381	2	2	1,156	6(1*)	6	2,120	4(2*)	4	2,336	5(1*)	5	2,168							2020
2564	119	145	104,954	107	127	90,748	-	-	-	2	102	4(2*)	5	6,756	8	11	7,348								2021
2565	123	156	105,580	113	143	98,019	3	3	330	3	1,564	1	1	1,068	5(2*)	6	4,599								2022
กรุงเทพมหานคร	11	15	40,902	9	13	39,832	-	-	-	1	2	1,562	-	-	1,068	-	-	-							Bangkok Metropolitan
รวมภูมิภาค	112	141	64,678	104	130	58,187	3	3	330	2	1,562	-	-	-	1,068	-	-	4,599							Total Regions
5 จังหวัดรอบกรุงเทพฯ	41	58	42,343	38	53	37,896	-	-	-	2	1,562	-	-	-	-	-	-	2,885							Metropolitan Area (Except BKK.)
นครปฐม	5	5	146	5	5	146	-	-	-	-	-	-	-	-	-	-	-	-							Nakhon Pathom
ปทุมธานี	6	12	8,477	6	10	7,692	-	-	-	-	-	-	-	-	-	-	-	785							Pathum Thani
สมุทรปราการ	29	39	33,718	26	36	30,056	-	-	-	2	1,562	-	-	-	-	-	-	2,100							Samut Prakan
สมุทรสาคร	1	2	2	1	2	2	-	-	-	-	-	-	-	-	-	-	-	-							Samut Sakhon
ภาคกลาง	64	76	21,826	60	71	19,802	2	2	310	-	-	-	-	-	-	-	-	1,714							Central
ฉะเชิงเทรา	34	39	6,382	34	39	6,382	-	-	-	-	-	-	-	-	-	-	-	-							Chachoengsao
ชลบุรี	12	12	4,499	12	12	4,499	-	-	-	-	-	-	-	-	-	-	-	-							Chon Buri
ปราจีนบุรี	2	2	310	-	-	-	2	2	310	-	-	-	-	-	-	-	-	-							Prachin Buri
พระนครศรีอยุธยา	2	2	1,576	2	2	1,576	-	-	-	-	-	-	-	-	-	-	-	-							Phra Nakhon Si Ayutthaya

ตารางที่ 9.11 (ต่อ)  
TABLE 9.11 (CONTD.)

จังหวัด	จำนวนข้อขัดแย้ง			ผลการแก้ไขข้อขัดแย้ง Results of Conflict Settlement						จังหวัด						
	Number of Conflicts			ตกลงกันได้โดยไม่มีกรณีการ		ตกลงกันได้หลัง		ถอนเรื่อง		ส่งดำเนินคดีฟ้องศาล			นัดเจรจาต่อ			
	แห่ง	ครั้ง	ถูกจ้าง ที่เกี่ยวข้อง Employees involved	แห่ง	ครั้ง	ถูกจ้าง ที่เกี่ยวข้อง Employees involved	แห่ง	ครั้ง	ถูกจ้าง ที่เกี่ยวข้อง Employees involved	แห่ง	ครั้ง	ถูกจ้าง ที่เกี่ยวข้อง Employees involved	แห่ง	ครั้ง	ถูกจ้าง ที่เกี่ยวข้อง Employees involved	
ระยอง	7	9	5,253	-	-	-	-	-	-	-	-	-	-	-	-	Rayong
สระบุรี	6	11	3,580	-	-	-	-	-	-	-	-	-	2	3	1,714	Saraburi
อ่างทอง	1	1	226	-	-	-	-	-	-	-	-	-	-	-	-	Ang Thong
ภาคเหนือ	2	2	65	1	1	45	1	1	20	-	-	-	-	-	-	North
ลำพูน	2	2	65	1	1	45	1	1	20	-	-	-	-	-	-	Lumphun
ภาคตะวันออกเฉียงเหนือ	2	2	316	-	-	-	-	-	-	-	-	-	-	-	-	Northeastern
นครราชสีมา	2	2	316	-	-	-	-	-	-	-	-	-	-	-	-	Nakhon Ratchasima
ภาคใต้	3	3	128	-	-	-	-	-	-	-	-	-	-	-	-	Southern
สงขลา	3	3	128	-	-	-	-	-	-	-	-	-	-	-	-	Songkhla

หมายเหตุ : \* ไม่นับรวมเป็นยอดรวม เนื่องจากเป็นสถานประกอบการที่มีการแห่งเดียวกัน

: จังหวัดที่ไม่มีรายชื่อในนี้แสดงว่าไม่มีข้อมูลการแจ้งข้อขัดแย้ง

Note : \* Identical establishments will not be repeatedly counted.

: The disappeared provinces in this table means no conflict occurred Data.

ที่มา : สำนักพัฒนามาตรฐานแรงงาน กรมสวัสดิการและคุ้มครองแรงงาน

Source : Labour Standard Development Bureau, Department of Labour Protection and Welfare.

ตารางที่ 9.12 จำนวนข้อหาในคดีที่เข้าสู่ศาลแรงงาน จำนวนตามข้อหาในคดีแต่ละเดือน พ.ศ. 2563 - 2565

TABLE 9.12 NUMBER OF CASES REFERRED TO THE CENTRAL LABOUR COURT BY BASIS OF CASE AND MONTH, 2020 - 2022

ข้อหาในคดี Basis of Case	เดือน Month	รวม Total	ม.ค. Jan.	ก.พ. Feb.	มี.ค. Mar.	เม.ย. Apr.	พ.ค. May.	มิ.ย. Jun.	ก.ค. Jul.	ส.ค. Aug.	ก.ย. Sep.	ต.ค. Oct.	พ.ย. Nov.	ธ.ค. Dec.
พ.ศ. 2563	2020	34,115	1,683	1,670	3,202	2,157	2,617	3,086	5,159	4,615	2,174	2,520	3,370	1,862
พ.ศ. 2564	2021	31,388	2,619	1,979	3,451	1,304	1,671	2,204	5,778	2,465	2,910	2,196	2,246	2,565
พ.ศ. 2565	2022	19,636	1,746	1,610	2,218	2,178	1,114	1,415	1,240	1,228	1,713	1,286	1,435	2,453
1. ข้อหาเกี่ยวกับการเลิกจ้าง Dismiss		8,957	830	842	1,271	828	470	506	654	568	709	495	504	1,280
2. ข้อหาเกี่ยวกับการไม่ปฏิบัติตามสัญญาจ้างหรือ ข้อตกลงเกี่ยวกับสภาพการจ้าง Breach of Working - Conditions Agreement		2,240	174	214	205	122	133	269	111	168	380	97	174	193
3. ข้อหาเกี่ยวกับการไม่ปฏิบัติตามกฎหมายคุ้มครองแรงงาน Violation of Labour Protection Law		4,963	489	268	386	974	248	253	239	254	313	397	459	683
4. ข้อหาเกี่ยวกับการไม่ปฏิบัติตามกฎหมายแรงงานสัมพันธ์ Violation of Labour Relations Law		60	-	1	1	1	1	-	-	1	-	12	20	23
5. ข้อหาเกี่ยวกับการใช้สิทธิทางศาล Enjoyment of Judicial Procedure		88	3	7	15	5	7	9	4	2	12	7	2	15
6. ข้อหาเกี่ยวกับการอุทธรณ์คำสั่งหรือคำวินิจฉัย Appeal Against Order/Decision		1,307	101	134	78	82	95	128	86	80	122	130	90	181

ตารางที่ 9.12 (ต่อ)

TABLE 9.12 (CONTD.)

เดือน ชื่อหาในคดี Month Basis of Case	ม.ค. Jan.	ก.พ. Feb.	มี.ค. Mar.	เม.ย. Apr.	พ.ค. May.	มิ.ย. Jun.	ก.ค. Jul.	ส.ค. Aug.	ก.ย. Sep.	ต.ค. Oct.	พ.ย. Nov.	ธ.ค. Dec.
รวม Total	21	41	41	54	45	39	34	57	51	38	48	38
7. ข้อหาเกี่ยวกับการละเมิดของนายจ้างและลูกจ้าง Wrongful Act of Employer and Employee	5	1	3	2	2	5	3	4	1	17	28	1
8. ข้อหาเกี่ยวกับกฎหมายเงินทดแทน Workmen Compensation Law	24	21	13	12	23	123	13	16	34	34	33	10
9. ข้อหาเกี่ยวกับกฎหมายประกันสังคม Social Security Law	99	81	205	98	90	83	96	78	91	59	77	29
10. ข้อหาอื่น ๆ Others												

ที่มา : สำนักงานและงบประมาณ สำนักงานศาลยุติธรรม

Source : Office of Planning and Budget, Office of the Judiciary.

ตารางที่ 9.13 จำนวนข้อหาในคดีที่เข้าสู่ศาลแรงงาน จำแนกตามข้อหาในคดีและศาลแรงงาน พ.ศ. 2563 - 2565  
TABLE 9.13 NUMBER OF BASIS OF CASES REFERRED TO THE CENTRAL LABOUR COURT BY BASIS OF CASE AND COURT, 2020 - 2022

ข้อหาในคดี Basis of Case	ศาล Court	รวม Total	ศาลแรงงาน กลาง Central Labour Court	ภาค 1 Region 1 (ลพบุรี) (Lop Buri)	ภาค 2 Region 2 (ชลบุรี) (Chon Buri)	ภาค 3 Region 3 (นครราชสีมา) (Nakhon Ratchasima)	ภาค 4 Region 4 (อุดรธานี) (Udon Thani)	ภาค 5 Region 5 (เชียงใหม่) (Chiang Mai)	ภาค 6 Region 6 (นครสวรรค์) (Nakhon Sawan)	ภาค 7 Region 7 (กาญจนบุรี) (Kanchanaburi)	ภาค 8 Region 8 (ภูเก็ต) (Phuket)	ภาค 9 Region 9 (สงขลา) (Songkhla)
พ.ศ. 2563	2020	34,115	16,254	4,190	4,377	616	555	569	1,398	3,074	2,605	477
พ.ศ. 2564	2021	31,388	12,888	8,736	4,654	317	345	369	692	876	2,011	500
พ.ศ. 2565	2022	19,636	8,259	4,499	1,604	732	417	311	1,120	966	1,366	362
1. ข้อหาเกี่ยวกับการเลิกจ้าง Dismiss		8,957	4,257	1,630	757	388	142	9	59	643	919	153
2. ข้อหาเกี่ยวกับการไม่ปฏิบัติตามสัญญาจ้างหรือ ข้อตกลงเกี่ยวกับสภาพการจ้าง Breach of Working - Conditions Agreement		2,240	950	810	91	106	147	7	19	3	115	12
3. ข้อหาเกี่ยวกับการไม่ปฏิบัติตามกฎหมายคุ้มครองแรงงาน Violation of Labour Protection Law		4,963	2,370	874	197	20	48	54	995	114	245	46
4. ข้อหาเกี่ยวกับการไม่ปฏิบัติตามกฎหมายแรงงานสัมพันธ์ Violation of Labour Relations Law		60	-	55	-	1	1	-	-	-	2	1
5. ข้อหาเกี่ยวกับการใช้สิทธิทางศาล Enjoyment of Judicial Procedure		88	19	22	47	-	-	-	-	-	-	-
6. ข้อหาเกี่ยวกับการอุทธรณ์คำสั่งหรือคำวินิจฉัย Appeal Against Order/Decision		1,307	506	292	210	31	37	32	21	105	36	37

ตารางที่ 9.13 (ต่อ)  
TABLE 9.13 (CONTD.)

ศาล Court	รวม Total	ศาลแรงงานกลาง Central Labour Court	ศาลแรงงานภาค 1 (ลพบุรี) (Lop Buri)	ศาลแรงงานภาค 2 (ชลบุรี) (Chon Buri)	ศาลแรงงานภาค 3 (นครราชสีมา) (Nakhon Ratchasima)	ศาลแรงงานภาค 4 (อุดรธานี) (Udon Thani)	ศาลแรงงานภาค 5 (เชียงใหม่) (Chiang Mai)	ศาลแรงงานภาค 6 (นครสวรรค์) (Nakhon Sawan)	ศาลแรงงานภาค 7 (กาญจนบุรี) (Kanchanaburi)	ศาลแรงงานภาค 8 (ภูเก็ต) (Phuket)	ศาลแรงงานภาค 9 (สงขลา) (Songkhla)
ข้อหาในคดี Basis of Case											
7. ข้อหาเกี่ยวกับการละเมิดของนายจ้างและลูกจ้าง Wrongful Act of Employer and Employee	507	152	115	50	28	39	4	25	48	30	16
8. ข้อหาเกี่ยวกับกฎหมายเงินทดแทน Workmen Compensation Law	72	12	38	10	-	2	-	-	1	9	-
9. ข้อหาเกี่ยวกับกฎหมายประกันสังคม Social Security Law	356	13	313	3	1	1	-	1	18	6	-
10. ข้อหาอื่น ๆ Others	1,086	-	350	239	157	-	205	-	34	4	97

ที่มา : สำนักแผนงานและงบประมาณ สำนักงานศาลยุติธรรม

Source : Office of Planning and Budget, Office of the Judiciary.

ตารางที่ 9.14 จำนวนองค์การแรงงานทั่วประเทศตามจักร ฌ ธันวาคม พ.ศ. 2565

TABLE 9.14 NUMBER OF LABOUR ORGANIZATION IN THE WHOLE KINGDOM AT DECEMBER, 2022

องค์การแรงงาน Labour Organization	รวม Total	กรุงเทพมหานคร Bangkok Metropolis	ภูมิภาค Regions
สหภาพแรงงานรัฐวิสาหกิจ Public Enterprise Association	45	45	-
จำนวนสมาชิกสหภาพแรงงานรัฐวิสาหกิจ (คน) Member of Public Enterprise Association (Persons)	144,514	128,881	15,633
สหภาพแรงงาน (กิจการเอกชน) Labour Union (Private Enterprise)	1,424	366	1,058
จำนวนสมาชิกสหภาพแรงงาน (กิจการเอกชน) (คน) Member of Labour Union (Private Enterprise) (Persons)	509,020	174,077	334,943
สหพันธ์แรงงานรัฐวิสาหกิจ Public Enterprise Labour Union Federation	1	1	-
สหพันธ์แรงงาน (กิจการเอกชน) Labour Union Federation (Private Enterprise)	21	7	14
สภาองค์การลูกจ้าง Labour Union Councils	15	13	2
สมาคมนายจ้าง Employers Associations	313	154	159
สหพันธ์นายจ้าง Employers Association Federation	2	1	1
สภาองค์การนายจ้าง Employers Councils	15	15	-

ที่มา : สำนักงานสัมพันธ์ กรมสวัสดิการและคุ้มครองแรงงาน

Source : Labour Relations Bureau, Department of Labour Protection and Welfare.

ตารางที่ 9.15 จำนวนสหภาพแรงงานทั่วราชอาณาจักร พ.ศ. 2563 - 2565

TABLE 9.15 NUMBER OF LABOUR UNIONS IN THE WHOLE KINGDOM, 2020 - 2022

จังหวัด	จำนวนสหภาพแรงงาน (Number of Labour Unions)			Province
	2563 2020	2564 2021	2565 2022	
ทั่วราชอาณาจักร	1,422	1,432	1,424	Whole Kingdom
กรุงเทพมหานคร	358	364	366	Bangkok Metropolis
รวมภูมิภาค	1,064	1,068	1,058	Total Regions
5 จังหวัดรอบกรุงเทพฯ	529	531	529	Metropolitan Area (Except BKK.)
นครปฐม	11	11	11	Nakhon Pathom
นนทบุรี	6	6	6	Nonthaburi
ปทุมธานี	90	90	90	Pathum Thani
สมุทรปราการ	389	390	388	Samut Prakan
สมุทรสาคร	33	34	34	Samut Sakhon
ภาคกลาง	497	501	498	Central
ฉะเชิงเทรา	39	39	40	Chachoengsao
ชลบุรี	214	215	216	Chon Buri
ปราจีนบุรี	18	19	19	Prachin Buri
พระนครศรีอยุธยา	57	57	57	Phra Nakhon Si Ayuthaya
เพชรบุรี	2	2	2	Phetchaburi
ระยอง	131	135	130	Rayong
ราชบุรี	1	-	-	Ratchaburi
สระบุรี	31	30	30	Saraburi
สิงห์บุรี	2	2	2	Sing Buri
อ่างทอง	2	2	2	Ang Thong



ตารางที่ 9.15 (ต่อ)  
TABLE 9.15 (CONTD.)

จังหวัด	จำนวนสหภาพแรงงาน (Number of Labour Unions)			Province
	2563 2020	2564 2021	2565 2022	
<b>ภาคเหนือ</b>	<b>7</b>	<b>9</b>	<b>4</b>	<b>Northern</b>
กำแพงเพชร	1	-	-	Kamphaeng Phet
เชียงใหม่	1	1	1	Chiang Mai
ตาก	1	1	-	Tak
นครสวรรค์	2	2	2	Nakhon Sawan
ลำพูน	1	1	1	Lumphun
อุทัยธานี	1	4	-	Uthai Thani
<b>ภาคตะวันออกเฉียงเหนือ</b>	<b>21</b>	<b>17</b>	<b>20</b>	<b>Northeastern</b>
ขอนแก่น	1	1	1	Khon Kaen
นครพนม	1	1	1	Nakhon Phanom
นครราชสีมา	11	11	10	Nakhon Ratchasima
บุรีรัมย์	1	1	1	Buri Ram
มหาสารคาม	2	2	2	Maha Sarakham
ศรีสะเกษ	1	1	1	Si Sa Ket
อุดรธานี	4	-	4	Udon Thani
<b>ภาคใต้</b>	<b>10</b>	<b>10</b>	<b>7</b>	<b>Southern</b>
นครศรีธรรมราช	1	1	1	Nakhon Si Thammarat
ภูเก็ต	9	9	6	Phuket

หมายเหตุ : จังหวัดที่ไม่มีรายชื่อในที่นี้แสดงว่าไม่มีสหภาพแรงงาน

Note : The disappeared provinces in this table means no Trade Union.

ที่มา : สำนักแรงงานสัมพันธ์ กรมสวัสดิการและคุ้มครองแรงงาน

Source : Labour Relations Bureau, Department of Labour Protection and Welfare.

ตารางที่ 9.16 จำนวนสหภาพแรงงาน จำแนกตามประเภทของการจดทะเบียน ณ ธันวาคม พ.ศ. 2565

TABLE 9.16 NUMBER OF TRADE UNIONS BY TYPE OF REGISTERED AT DECEMBER, 2022

ประเภทของสหภาพแรงงาน	รวม Total	กรุงเทพมหานคร Bangkok Metropolis	ภูมิภาค Regions	Type of Trade Union
จำนวนสหภาพแรงงานทั้งหมด	1,424	366	1,058	Total of Trade Union
<u>จำแนกตามประเภทที่ขอจดทะเบียน</u>				<u>By type of registration</u>
- สหภาพแรงงานนายจ้างคนเดียว	568	121	447	- House Union
- สหภาพแรงงานกิจการประเภทเดียวกัน	856	245	611	- Industrial Union
<u>จำแนกตามระดับของลูกจ้างที่ขอจดทะเบียน</u>				<u>By employee - level registration</u>
- สหภาพแรงงานระดับพนักงาน	1,324	339	985	- Personnel Level
- สหภาพแรงงานระดับผู้บังคับบัญชา	100	27	73	- Sub - Management Level

ที่มา : สำนักแรงงานสัมพันธ์ กรมสวัสดิการและคุ้มครองแรงงาน

Source : Labour Relations Bureau, Department of Labour Protection and Welfare.

ตารางที่ 9.17 จำนวนคณะกรรมการลูกจ้างในกิจการเอกชนทั่วราชอาณาจักร พ.ศ. 2563 - 2565

TABLE 9.17 NUMBER OF EMPLOYEES COMMITTEE PRIVATE ENTERPRISE IN THE WHOLE KINGDOM, 2020 - 2022

จังหวัด Province	คณะกรรมการลูกจ้างในกิจการเอกชน Number of Employees Committee Private Enterprise		
	2563 2020	2564 2021	2565 2022
	รวม Total	1,349	1,159
กรุงเทพมหานคร Bangkok Metropolis	193	137	106
รวมภูมิภาค Total Regions	1,156	1,022	825
5 จังหวัดรอบกรุงเทพฯ Metropolitan Area (Except BKK.)	337	278	196
นครปฐม Nakhon Pathom	11	9	8
นนทบุรี Nonthaburi	2	2	2
ปทุมธานี Pathum Thani	59	50	39
สมุทรปราการ Samut Prakan	214	171	121
สมุทรสาคร Samut Sakhon	51	46	26
ภาคกลาง Central	643	585	512
กาญจนบุรี Kanchanaburi	8	7	6
จันทบุรี Chanthaburi	1	1	-
ฉะเชิงเทรา Chachoengsao	66	61	48
ชลบุรี Chon Buri	262	262	262
ตราด Trat	2	2	1
นครนายก Nakhon Nayok	4	3	3
ประจวบคีรีขันธ์ Prachuap Khiri Khan	6	4	2

ตารางที่ 9.17 (ต่อ)  
TABLE 9.17 (CONTD.)

จังหวัด Province	คณะกรรมการลูกจ้างในกิจการเอกชน Number of Employees Committee Private Enterprise		
	2563	2564	2565
	2020	2021	2022
ปราจีนบุรี Prachin Buri	20	19	17
พระนครศรีอยุธยา Phra Nakhon Si Ayutthaya	72	51	24
เพชรบุรี Phetchaburi	2	2	2
ระยอง Rayong	142	123	106
ราชบุรี Ratchaburi	1	1	1
ลพบุรี Lop Buri	2	-	-
สระบุรี Saraburi	46	42	34
สิงห์บุรี Sing Buri	3	3	3
สุพรรณบุรี Suphan Buri	3	1	-
อ่างทอง Ang Thong	3	3	3
<b>ภาคเหนือ</b> <b>Northern</b>	<b>45</b>	<b>40</b>	<b>34</b>
กำแพงเพชร Kamphaeng Phet	1	-	-
เชียงใหม่ Chiang Mai	24	23	18
เชียงราย Chiang Rai	4	4	4
นครสวรรค์ Nakhon Sawan	9	6	5
แพร่ Phrae	1	1	1
พิษณุโลก Phitsanulok	2	2	2
ชัยภูมิ Chaiyaphum	2	2	2

ตารางที่ 9.17 (ต่อ)  
TABLE 9.17 (CONTD.)

จังหวัด Province	คณะกรรมการลูกจ้างในกิจการเอกชน Number of Employees Committee Private Enterprise		
	2563 2020	2564 2021	2565 2022
	ลำพูน Lamphun	1	1
สุโขทัย Sukhothai	1	1	1
ภาคตะวันออกเฉียงเหนือ Northeastern	66	60	41
กาฬสินธุ์ Kalasin	1	1	-
ขอนแก่น Khon Kaen	8	8	5
นครพนม Nakhon Phanom	2	2	2
นครราชสีมา Nakhon Ratchasima	34	30	19
บึงกาฬ Bueng Kan	1	1	1
บุรีรัมย์ Buri Ram	1	1	1
ร้อยเอ็ด Roi Et	1	1	1
เลย Loei	1	1	1
ศรีสะเกษ Si Sa Ket	4	3	1
สกลนคร Sakon Nakhon	2	2	2
สุรินทร์ Surin	2	2	2
หนองคาย Nang Khai	2	1	-
อำนาจเจริญ Amnaj Charoen	2	2	1
อุบลราชธานี Ubon Ratchathani	5	5	5

ตารางที่ 9.17 (ต่อ)  
TABLE 9.17 (CONTD.)

จังหวัด Province	คณะกรรมการลูกจ้างในกิจการเอกชน Number of Employees Committee Private Enterprise		
	2563 2020	2564 2021	2565 2022
ภาคใต้ Southern	65	59	42
กระบี่ Krabi	2	2	1
ชุมพร Chumphon	1	-	-
ตรัง Trang	2	2	2
นครศรีธรรมราช Nakhon Si Thammarat	1	1	1
นราธิวาส Narathivat	1	1	1
ปัตตานี Pattani	5	5	4
พังงา Phangnga	11	10	5
ภูเก็ต Phuket	6	6	4
ยะลา Yala	1	1	1
ระนอง Ranong	3	2	1
สงขลา Songkhla	22	19	13
สตูล Satun	7	7	7
สุราษฎร์ธานี Surat Thani	3	3	2

หมายเหตุ : จังหวัดที่ไม่มีรายชื่อในที่นี้แสดงว่าไม่มีข้อมูลคณะกรรมการลูกจ้าง

Note : The disappeared provinces in this table means no Employees Committee Data.

ที่มา : สำนักพัฒนามาตรฐานแรงงาน กรมสวัสดิการและคุ้มครองแรงงาน

Source : Labour Standard Development Bureau, Department of Labour Protection and Welfare.



บทที่  
CHAPTER

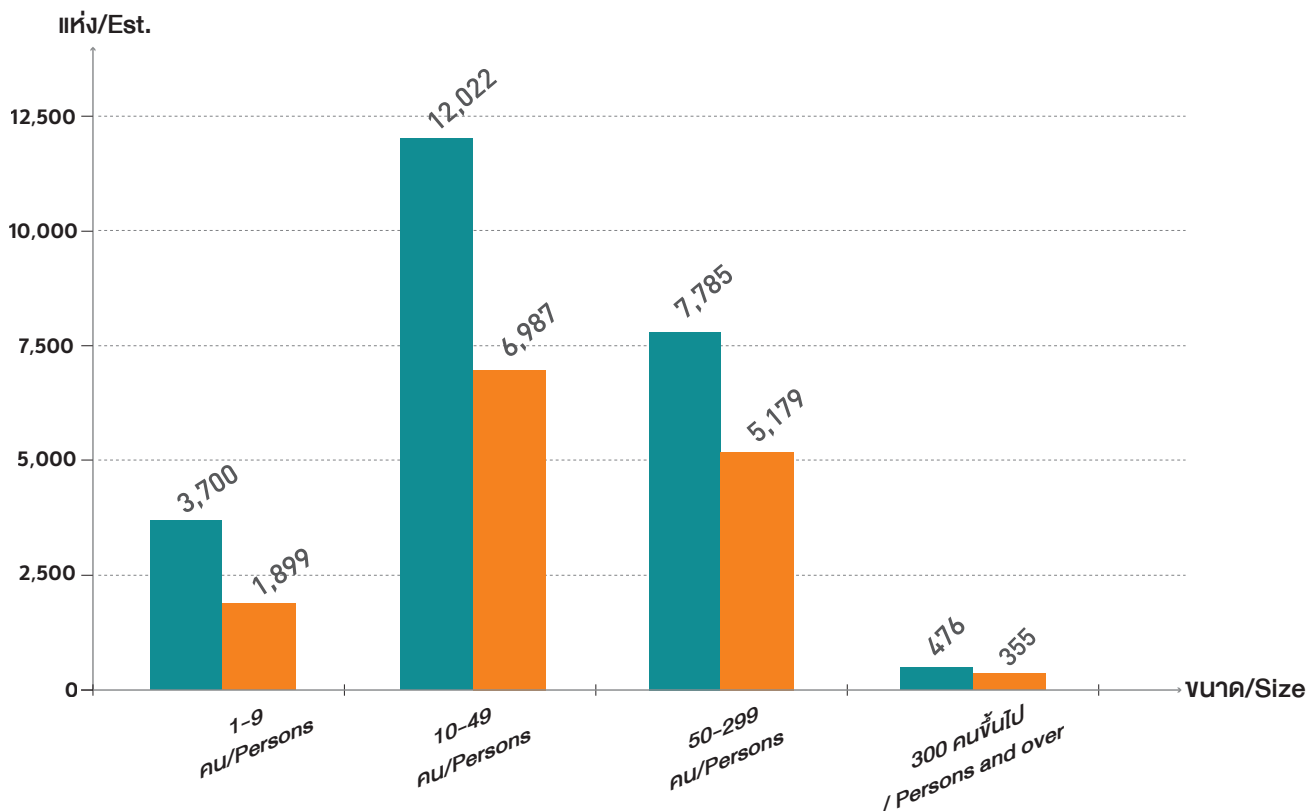
10

สวัสดิการแรงงาน  
LABOUR WELFARE



## จำนวนสถานประกอบการกิจการที่ได้รับการส่งเสริมและจัดให้มีสวัสดิการ นอกเหนือกฎหมาย จำแนกตามขนาดสถานประกอบการ พ.ศ. 2565

NUMBER OF ESTABLISHMENTS TO BE PROMOTED ON LABOUR WELFARE  
AND PROVIDE LABOUR WELFARE EXCEEDING THE LEGAL REQUIREMENTS BY SIZE  
OF ESTABLISHMENT, 2022



■ สถานประกอบการที่ได้รับการส่งเสริม  
 Establishments to be promoted on labour welfare

■ สถานประกอบการที่จัดให้มีสวัสดิการ  
 Establishments to provide labour welfare



ตารางที่ 10.1 การส่งเสริมการจัดสวัสดิการนอกเหนือกฎหมายทั่วราชอาณาจักร จำแนกตามเดือนและประเภทสวัสดิการ พ.ศ. 2565  
TABLE 10.1 PROMOTION ON WELFARE PROVISION EXCEEDING THE LEGAL REQUIREMENTS IN THE WHOLE KINGDOM BY MONTH AND TYPE OF WELFARE, 2022

เดือน Month	รวม Total		ด้านการเงินและบริการ Finance and Service		ด้านสวัสดิการที่จัดให้ โดยครอบครัว Family Welfare		ด้านการจัดนันทนาการ Recreation		ด้านสุขภาพอนามัย Health and Hygienic		ด้านการพัฒนาลูกจ้าง Development of Well-Being and Welfare of Employer			
	ส่งเสริม Promoted	สปก.จัดให้มี Est. provided	ส่งเสริม Promoted	สปก.จัดให้มี Est. provided	ส่งเสริม Promoted	สปก.จัดให้มี Est. provided	ส่งเสริม Promoted	สปก.จัดให้มี Est. provided	ส่งเสริม Promoted	สปก.จัดให้มี Est. provided	ส่งเสริม Promoted	สปก.จัดให้มี Est. provided		
	แห่ง Est.	คน Emp.	แห่ง Est.	คน Emp.	แห่ง Est.	คน Emp.	แห่ง Est.	คน Emp.	แห่ง Est.	คน Emp.	แห่ง Est.	คน Emp.		
รวม Total	23,983	1,413,729	14,420	966,823	6,621	420,110	696	43,979	676	42,697	1,402	142,466	1,222	122,433
มกราคม January	2,189	114,674	5,408	75,539	558	36,712	58	3,923	58	3,923	136	10,957	130	10,501
กุมภาพันธ์ February	2,526	166,088	724	134,219	766	57,661	78	5,081	72	4,729	156	26,518	139	24,655
มีนาคม March	1,421	119,313	398	90,560	491	32,783	38	1,582	33	1,279	113	9,616	99	8,325
เมษายน April	1,896	120,538	410	86,854	523	29,540	43	2,022	43	2,022	93	6,968	86	6,354
พฤษภาคม May	2,747	150,878	629	108,833	876	54,304	68	4,869	68	4,869	184	17,758	156	15,424
มิถุนายน June	2,445	153,183	509	108,339	797	49,139	79	5,082	77	4,943	187	18,880	122	9,069
กรกฎาคม July	2,246	129,158	466	95,403	613	44,670	71	3,291	69	3,170	158	18,657	140	17,114

ตารางที่ 10.1 (ต่อ)  
TABLE 10.1 (CONTD.)

เดือน Month	รวม Total		ด้านการเงินและบริการ Finance and Service				ด้านสวัสดิการที่จัดให้ โดยครอบครัว Family Welfare				ด้านการจัดนันทนาการ Recreation				ด้านสุขภาพอนามัย Health and Hygienic				ด้านการพัฒนาลูกจ้าง and Welfare of Employer					
	ส่งเสริม Promoted		สปก.จัดให้มี Est. provided		ส่งเสริม Promoted		สปก.จัดให้มี Est. provided		ส่งเสริม Promoted		สปก.จัดให้มี Est. provided		ส่งเสริม Promoted		สปก.จัดให้มี Est. provided		ส่งเสริม Promoted		สปก.จัดให้มี Est. provided					
	คน Est.	Emp.	คน Est.	Emp.	คน Est.	Emp.	คน Est.	Emp.	คน Est.	Emp.	คน Est.	Emp.	คน Est.	Emp.	คน Est.	Emp.	คน Est.	Emp.	คน Est.	Emp.				
สิงหาคม August	2,067	116,229	1,216	85,243	423	31,193	415	30,622	446	27,666	441	27,297	81	7,139	80	7,090	1,477	74,679	382	30,086	138	14,395	134	14,119
กันยายน September	60	3,274	22	2,587	3	35	3	35	-	-	-	-	-	-	-	-	46	1,173	5	343	15	2,321	15	2,321
ตุลาคม October	1,736	91,905	928	53,309	426	27,026	412	26,203	434	27,331	423	26,156	41	2,244	38	2,039	1,352	64,042	202	10,830	62	4,676	56	3,999
พฤศจิกายน November	2,321	125,225	1,137	67,253	476	30,276	454	29,205	591	31,435	577	30,624	59	3,870	59	3,870	1,875	95,460	224	16,442	93	5,709	87	5,085
ธันวาคม December	2,329	123,264	1,029	58,684	453	28,433	423	26,975	526	28,869	500	27,971	80	4,876	79	4,763	1,811	88,477	188	8,858	67	6,011	58	5,467

หมายเหตุ : สถานประกอบการ 1 แห่ง อาจได้รับการส่งเสริมและมีการจัดสวัสดิการนอกเหนือกฎหมายได้มากกว่า 1 เรื่อง

Note : One establishment may be promoted and may provide one or more topic(s) of labour welfare other than the legal requirement.

ที่มา : สำนักพัฒนาแรงงาน กรมสวัสดิการและคุ้มครองแรงงาน

Source : Labour Standard Development Bureau, Department of Labour Protection and Welfare.



ตารางที่ 10.2 (ต่อ)  
TABLE 10.2 (CONTD.)

จังหวัด Province	รวม Total		ด้านการเงินและบริการ Finance and Service						ด้านสวัสดิการที่จัดให้ โดยครอบครัวและเครือญาติ Family Welfare						ด้านการจัดนันทนาการ Recreation						ด้านสุขภาพอนามัย Health and Hygienic						ด้านการพัฒนาบุคลากร Development of Well-Being and Welfare of Employer					
	ส่งเสริม Promoted		สปก.จัดให้ Est. provided		ส่งเสริม Promoted		สปก.จัดให้ Est. provided		ส่งเสริม Promoted		สปก.จัดให้ Est. provided		ส่งเสริม Promoted		สปก.จัดให้ Est. provided		ส่งเสริม Promoted		สปก.จัดให้ Est. provided		ส่งเสริม Promoted		สปก.จัดให้ Est. provided		ส่งเสริม Promoted		สปก.จัดให้ Est. provided					
	คน Emp.	แห่ง Est.	คน Emp.	แห่ง Est.	คน Emp.	แห่ง Est.	คน Emp.	แห่ง Est.	คน Emp.	แห่ง Est.	คน Emp.	แห่ง Est.	คน Emp.	แห่ง Est.	คน Emp.	แห่ง Est.	คน Emp.	แห่ง Est.	คน Emp.	แห่ง Est.	คน Emp.	แห่ง Est.	คน Emp.	แห่ง Est.	คน Emp.	แห่ง Est.	คน Emp.	แห่ง Est.				
ฉะเชิงเทรา Chachoengsao	481	194	55,406	137	20,435	137	20,435	124	17,677	124	17,677	3	401	3	401	380	39,885	67	13,870	2	546	2	546	2	546	2	546	2	546			
ชลบุรี Chon Buri	770	348	75,984	273	39,716	272	39,573	273	38,105	273	38,105	-	-	-	530	39,399	76	11,817	2	448	2	448	2	448	2	448	2	448	2	448		
ชัยนาท Chai Nat	100	70	5,125	45	3,860	45	3,860	17	632	17	632	-	-	-	45	822	9	333	9	1,039	9	1,039	9	1,039	9	1,039	9	1,039	9	1,039		
ตราด Trat	132	131	3,460	75	1,872	75	1,872	27	811	26	804	20	403	20	403	63	1,949	63	1,949	2	116	2	116	2	116	2	116	2	116	2	116	
นครนายก Nakhon Nayok	130	80	3,931	24	1,031	24	1,031	40	1,249	40	1,249	-	-	-	80	2,102	20	615	2	148	2	148	2	148	2	148	2	148	2	148		
ประจวบคีรีขันธ์ Prachuap Khiri Khan	270	134	19,126	34	5,202	34	5,202	120	12,118	120	12,118	17	1,606	17	1,606	172	9,572	18	3,251	3	519	3	519	3	519	3	519	3	519	3	519	
ปราจีนบุรี Prachin Buri	312	145	32,594	30	2,477	30	2,477	79	15,021	78	14,973	5	1,487	5	1,487	238	16,083	39	9,154	1	5,435	1	5,435	1	5,435	1	5,435	1	5,435	1	5,435	
พจนตรศัยอยุธยา Phra Nakhon Si Ayutthaya	378	335	36,577	12	3,011	12	3,011	113	9,984	113	9,903	-	-	-	255	24,229	192	18,029	39	4,486	39	4,486	39	4,486	39	4,486	39	4,486	39	4,486		
เพชรบุรี Phetchaburi	259	170	15,395	86	5,026	86	5,026	145	8,754	145	8,754	7	416	7	416	195	10,609	62	3,512	46	4,377	46	4,377	46	4,377	46	4,377	46	4,377	46	4,377	
ระยอง Rayong	564	363	46,755	71	7,291	70	7,254	176	18,198	176	18,198	-	-	-	514	38,641	235	20,157	3	2,517	3	2,517	3	2,517	3	2,517	3	2,517	3	2,517		
ราชบุรี Ratchaburi	253	194	19,844	55	5,375	54	5,177	113	10,092	113	9,947	7	1,126	7	1,126	177	11,007	37	2,989	9	862	9	862	9	862	9	862	9	862	9	862	



ตารางที่ 10.2 (ต่อ)  
TABLE 10.2 (CONTD.)

จังหวัด Province	รวม Total		ด้านการเงินและบริการ Finance and Service				ด้านสวัสดิการที่จัดให้ โดยครอบครัว Family Welfare				ด้านการจัดนันทนาการ Recreation				ด้านสุขภาพอนามัย Health and Hygienic				ด้านการพัฒนาบุคลากร Development of Well-Being and Welfare of Employer			
	ส่งเสริม Promoted		สปก.จัดให้มี Est. provided		ส่งเสริม Promoted		สปก.จัดให้มี Est. provided		ส่งเสริม Promoted		สปก.จัดให้มี Est. provided		ส่งเสริม Promoted		สปก.จัดให้มี Est. provided		ส่งเสริม Promoted		สปก.จัดให้มี Est. provided			
	แห่ง Est.	คน Emp.	แห่ง Est.	คน Emp.	แห่ง Est.	คน Emp.	แห่ง Est.	คน Emp.	แห่ง Est.	คน Emp.	แห่ง Est.	คน Emp.	แห่ง Est.	คน Emp.	แห่ง Est.	คน Emp.	แห่ง Est.	คน Emp.	แห่ง Est.	คน Emp.		
ตาก Tak	142	6,160	100	5,065	11	1,106	11	1,106	84	4,015	84	4,015	-	-	140	5,687	24	668	2	353		
นครสวรรค์ Nakhon Sawan	331	19,940	225	17,616	10	1,158	10	1,158	142	6,781	142	6,781	-	-	174	11,124	48	6,425	58	7,451		
น่าน Nan	112	1,510	98	1,204	80	766	80	766	15	171	15	171	-	-	36	723	8	308	1	37		
เพชรบูรณ์ Phetchabun	212	10,412	166	8,800	50	4,124	50	4,124	100	4,644	100	4,644	-	-	135	6,652	42	3,327	17	2,761		
แพร่ Phrae	182	3,907	74	2,409	5	156	5	156	59	2,116	59	2,116	4	78	162	2,975	19	592	8	847		
พะเยา Phayao	132	2,381	81	2,170	49	1,350	49	1,350	62	1,562	62	1,562	7	123	82	800	13	397	4	162		
พิจิตร Phichit	129	4,269	127	4,216	18	907	18	907	59	2,545	59	2,545	1	80	72	2,034	72	2,034	1	88		
พิจิตร Phichit	299	12,482	167	9,365	17	1,933	17	1,933	132	6,974	132	6,974	-	-	208	5,279	37	1,139	9	1,364		
พิษณุโลก Phitsanulok	48	596	40	551	29	377	27	368	9	140	9	140	-	-	20	273	9	166	-	-		
แม่ฮ่องสอน Mae Hong Son	226	12,008	160	10,732	30	3,041	30	3,041	24	2,183	24	2,183	-	-	220	10,570	154	9,294	112	5,962		
ลำปาง Lampang	223	9,049	137	7,230	62	3,542	60	3,385	29	1,894	29	1,894	1	70	143	3,955	51	2,109	1	1,128		
ลำพูน Lamphun																						

ตารางที่ 10.2 (ต่อ)  
TABLE 10.2 (CONTD.)

จังหวัด Province	รวม Total		ด้านการเงินและบริการ Finance and Service				ด้านสวัสดิการที่จัดให้ โดยครอบครัวและเครือญาติ Family Welfare				ด้านการจัดนันทนาการ Recreation				ด้านสุขภาพอนามัย Health and Hygienic				ด้านการพัฒนาลูกจ้าง and Welfare of Employer			
	ส่งเสริม		สปก.จัดให้มี		ส่งเสริม		สปก.จัดให้มี		ส่งเสริม		สปก.จัดให้มี		ส่งเสริม		สปก.จัดให้มี		ส่งเสริม		สปก.จัดให้มี			
	Est.	Emp.	Est.	Emp.	Est.	Emp.	Est.	Emp.	Est.	Emp.	Est.	Emp.	Est.	Emp.	Est.	Emp.	Est.	Emp.	Est.	Emp.		
สุโขทัย Sukhothai	134	3,583	79	2,715	23	442	43	1,015	43	1,015	1	17	1	17	118	3,190	24	1,548	6	463		
อุดรธานี Uttaradit	99	3,704	80	3,019	56	1,723	7	939	7	939	-	-	-	-	59	2,098	20	531	5	1,039		
อุทัยธานี Uthai Thani	84	2,094	65	1,581	18	625	31	624	31	624	3	48	3	48	45	1,059	15	369	1	69		
ภาคตะวันออกเฉียงเหนือ Northeastern	4,140	185,411	2,540	131,026	1,033	61,835	1,062	49,080	1,034	48,050	104	4,759	99	4,464	2,713	101,073	678	27,953	189	17,315		
กาฬสินธุ์ Kalasin	127	4,378	83	3,594	53	2,291	25	1,501	25	1,501	1	60	1	60	63	1,409	16	495	4	215		
ขอนแก่น Khon Kaen	529	32,092	302	24,008	192	15,745	74	6,585	74	6,585	6	364	6	364	394	18,103	42	2,383	6	1,243		
ชัยภูมิ Chaiyaphum	147	4,676	146	4,658	45	2,750	50	1,259	49	1,242	-	-	-	-	85	1,438	76	1,257	22	1,420		
นครพนม Nakhon Phanom	164	3,576	104	2,769	51	1,251	62	1,496	62	1,496	9	221	9	221	84	1,445	13	407	7	254		
นครราชสีมา Nakhon Ratchasima	703	49,802	249	22,389	114	9,534	87	5,959	79	5,712	5	640	5	640	531	36,225	49	6,641	14	1,243		
บึงกาฬ Bueng Kan	116	2,406	116	2,406	45	1,274	46	1,132	46	1,132	-	-	-	-	111	1,937	111	1,937	2	233		
บุรีรัมย์ Buri Ram	261	8,369	166	7,363	23	1,150	115	5,371	115	5,371	-	-	-	-	168	3,131	38	1,462	2	1,030		

ตารางที่ 10.2 (ต่อ)  
TABLE 10.2 (CONTD.)

จังหวัด Province	รวม Total		ด้านการเงินและบริการ Finance and Service				ด้านสวัสดิการที่จัดให้ โดยครอบครัวหรือองค์กร Family Welfare				ด้านการจัดนันทนาการ Recreation				ด้านสุขภาพอนามัย Health and Hygienic				ด้านการพัฒนาลูกจ้าง Development of Well-Being and Welfare of Employer			
	ส่งเสริม Promoted		สปก.จัดให้มี Est. provided		ส่งเสริม Promoted		สปก.จัดให้มี Est. provided		ส่งเสริม Promoted		สปก.จัดให้มี Est. provided		ส่งเสริม Promoted		สปก.จัดให้มี Est. provided		ส่งเสริม Promoted		สปก.จัดให้มี Est. provided			
	แห่ง Est.	คน Emp.	แห่ง Est.	คน Emp.	แห่ง Est.	คน Emp.	แห่ง Est.	คน Emp.	แห่ง Est.	คน Emp.	แห่ง Est.	คน Emp.	แห่ง Est.	คน Emp.	แห่ง Est.	คน Emp.	แห่ง Est.	คน Emp.	แห่ง Est.	คน Emp.		
มหาสารคาม Maha Sarakham	167	6,839	96	5,318	72	2,846	71	2,621	17	2,462	15	2,223	-	-	106	2,364	17	620	2	1,219	2	1,219
มุกดาหาร Mukdahan	122	3,918	70	3,222	3	871	3	871	34	1,270	33	1,245	13	463	64	1,208	10	516	15	428	15	428
ยโสธร Yasothon	120	3,274	36	1,382	34	1,127	10	391	28	891	20	622	-	-	71	1,795	8	705	1	168	1	168
ร้อยเอ็ด Roi Et	187	9,729	149	8,840	68	5,968	68	5,968	58	1,829	58	1,829	2	149	166	6,629	30	1,360	2	106	2	106
เลย Loei	101	4,524	83	4,466	5	1,224	5	1,224	18	797	18	797	31	1,106	58	1,787	30	1,344	27	1,151	27	1,151
ศรีสะเกษ Si Sa ket	121	4,563	72	3,113	48	2,401	42	1,946	7	345	6	297	18	881	78	2,422	28	1,010	1	94	1	94
สกลนคร Sakon Nakhon	180	6,525	148	5,844	12	784	12	784	79	3,162	78	3,144	7	328	81	2,386	41	1,417	23	1,286	23	1,286
สุรินทร์ Surin	187	7,193	127	5,747	13	617	11	604	90	4,460	86	4,358	2	39	133	3,481	37	1,204	28	2,931	1	105
หนองคาย Nong Khai	136	2,847	88	2,066	65	1,196	48	972	26	518	26	518	1	11	75	1,599	20	693	2	204	2	204
หนองบัวลำภู Nong Bau Lam Phu	106	4,345	63	3,601	6	2,014	6	2,014	46	1,079	46	1,079	-	-	78	1,838	17	702	1	112	1	112
อำนาจเจริญ Amnat Charoen	72	1,596	60	1,500	50	1,191	44	1,129	11	246	11	246	1	20	32	525	15	302	1	43	1	43



ตารางที่ 10.2 (ต่อ)  
TABLE 10.2 (CONTD.)

จังหวัด Province	รวม Total		ด้านการเงินและบริการ Finance and Service				ด้านสวัสดิการที่จัดให้ โดยครอบครัว Family Welfare				ด้านการจัดนันทนาการ Recreation				ด้านสุขภาพอนามัย Health and Hygienic				ด้านการพัฒนาสุขภาพ Development of Well-Being and Welfare of Employer			
	ส่งเสริม Promoted		สปก.จัดให้มี Est. provided		ส่งเสริม Promoted		สปก.จัดให้มี Est. provided		ส่งเสริม Promoted		สปก.จัดให้มี Est. provided		ส่งเสริม Promoted		สปก.จัดให้มี Est. provided		ส่งเสริม Promoted		สปก.จัดให้มี Est. provided			
	แห่ง Est.	คน Emp.	แห่ง Est.	คน Emp.	แห่ง Est.	คน Emp.	แห่ง Est.	คน Emp.	แห่ง Est.	คน Emp.	แห่ง Est.	คน Emp.	แห่ง Est.	คน Emp.	แห่ง Est.	คน Emp.	แห่ง Est.	คน Emp.	แห่ง Est.	คน Emp.		
อุดรธานี Udon Thani	284	13,695	83	5,111	79	3,724	79	3,724	7	446	7	446	163	6,899	45	1,603	10	1,868	10	1,868		
อุบลราชธานี Ubon Ratchathani	310	11,064	51	2,490	110	4,994	108	4,929	1	31	1	31	172	4,452	35	1,895	19	2,067	4	1,011		
ภาคใต้ Southern	2,600	132,984	654	45,505	797	39,039	767	37,751	46	3,415	46	3,415	1,557	56,866	290	13,681	281	25,946	240	18,143		
กระบี่	165	7,122	100	4,915	14	682	14	682	-	-	-	-	118	3,409	23	921	2	385	1	186		
Krabi	187	11,331	24	1,456	103	4,151	102	4,129	2	76	2	76	90	1,375	45	592	42	8,132	7	858		
ชุมพร Chumphon	163	7,581	64	3,197	65	4,063	65	4,063	-	-	-	-	79	2,694	15	1,110	2	729	2	729		
ตรัง Trang	242	13,809	59	3,659	128	5,978	127	5,972	15	1,172	15	1,172	133	8,386	29	1,990	28	3,014	27	2,943		
นครศรีธรรมราช Nakhon Si Thammarat	81	2,517	18	685	28	1,047	9	318	1	38	1	38	35	721	9	325	2	151	2	151		
นราธิวาส Narathiwat	60	2,226	32	1,566	19	703	19	703	-	-	-	-	16	263	12	203	2	148	2	148		
ปัตตานี Pattani	176	4,836	44	1,936	47	2,107	47	2,107	2	186	2	186	121	2,099	16	342	41	2,020	41	2,020		
พังงา Phangnga	146	2,513	4	281	67	1,077	67	1,077	-	-	-	-	99	1,627	9	390	2	176	2	176		
พัทลุง Patthalung																						

ตารางที่ 10.2 (ต่อ)  
TABLE 10.2 (CONTD.)

จังหวัด Province	รวม Total		ด้านการเงินและบริการ Finance and Service				ด้านสวัสดิการที่จัดให้ โดยครอบครัว Family Welfare				ด้านการจัดนันทนาการ Recreation				ด้านสุขภาพอนามัย Health and Hygienic				ด้านการพัฒนาลูกจ้าง Development of Well-Being and Welfare of Employer			
	ส่งเสริม Promoted	สปก.จัดให้มี Est. provided	ส่งเสริม Promoted		สปก.จัดให้มี Est. provided		ส่งเสริม Promoted		สปก.จัดให้มี Est. provided		ส่งเสริม Promoted		สปก.จัดให้มี Est. provided		ส่งเสริม Promoted		สปก.จัดให้มี Est. provided		ส่งเสริม Promoted		สปก.จัดให้มี Est. provided	
			แห่ง Est.	คน Emp.	แห่ง Est.	คน Emp.	แห่ง Est.	คน Emp.	แห่ง Est.	คน Emp.	แห่ง Est.	คน Emp.	แห่ง Est.	คน Emp.	แห่ง Est.	คน Emp.	แห่ง Est.	คน Emp.	แห่ง Est.	คน Emp.	แห่ง Est.	คน Emp.
ภูเก็ต Phuket	264	19,205	40	4,046	20	2,254	73	6,031	68	5,596	12	1,079	12	1,079	170	10,427	17	1,169	14	1,347	14	1,347
ยะลา Yala	89	3,665	41	2,274	41	2,274	30	1,069	30	1,069	12	646	12	646	32	777	11	505	1	118	1	118
ระนอง Ranong	174	3,295	14	460	14	460	57	1,642	55	1,576	-	-	-	-	122	1,528	11	329	2	68	2	68
สงขลา Sangkhla	503	36,316	165	18,473	164	18,451	51	5,564	51	5,564	1	79	1	79	315	13,836	43	3,966	4	312	4	312
สตูล Satun	78	2,052	5	616	5	616	63	1,717	61	1,687	-	-	-	-	61	991	8	260	6	803	2	544
สุราษฎร์ธานี Surat Thani	272	16,516	4	604	4	604	52	3,208	52	3,208	1	139	1	139	166	8,733	42	1,579	133	8,543	133	8,543

หมายเหตุ : สถานประกอบกิจการ 1 แห่ง อาจได้รับการส่งเสริมและมีการจัดสวัสดิการนอกเหนือกฎหมายได้มากกว่า 1 เรื่อง

Note : One establishment may be promoted and may provide one or more topic(s) of labour welfare other than the legal requirement.

ที่มา : สำนักพัฒนามาตรฐานแรงงาน กรมสวัสดิการและคุ้มครองแรงงาน

Source : Labour Standard Development Bureau, Department of Labour Protection and Welfare.

ตารางที่ 10.3 การส่งเสริมการจัดสวัสดิการนอกเหนือกฎหมายที่ราชอาณาจักร จำนวนตามขนาดสถานประกอบการและประเภทสวัสดิการ พ.ศ. 2565

TABLE 10.3 PROMOTION ON WELFARE PROVISION EXCEEDING THE LEGAL REQUIREMENTS IN THE WHOLE KINGDOM BY SIZE OF ESTABLISHMENTS AND TYPE OF WELFARE, 2022

ขนาดสถานประกอบการ Size of Establishments (Employees)	รวม Total			ด้านการเงินและบริการ Finance and Service			ด้านสวัสดิการที่จัดให้ โดยครอบครัว Family Welfare			ด้านการพักผ่อนหย่อนใจ Recreation			ด้านสุขภาพอนามัย Health and Hygienic			ด้านการพัฒนาลูกจ้าง Development of Well-Being and Welfare of Employer				
	ส่งเสริม Promoted	สปก.จัดให้มี Est. provided		ส่งเสริม Promoted	สปก.จัดให้มี Est. provided		ส่งเสริม Promoted	สปก.จัดให้มี Est. provided		ส่งเสริม Promoted	สปก.จัดให้มี Est. provided		ส่งเสริม Promoted	สปก.จัดให้มี Est. provided		ส่งเสริม Promoted	สปก.จัดให้มี Est. provided			
		แห่ง Est.	คน Emp.		แห่ง Est.	คน Emp.		แห่ง Est.	คน Emp.		แห่ง Est.	คน Emp.		แห่ง Est.	คน Emp.		แห่ง Est.	คน Emp.	แห่ง Est.	คน Emp.
รวม Total	23,983	1,413,729	14,420	966,823	5,408	378,910	5,184	368,497	6,621	420,110	6,463	410,453	676	42,697	3,851	282,662	1,402	142,466	1,222	122,433
1 - 4 คน	1,413	3,600	666	1,742	224	599	214	570	316	828	313	817	12	40	166	457	24	51	24	51
5 - 9 คน	2,287	16,019	1,233	8,647	465	3,270	437	3,067	569	3,970	553	3,853	35	251	335	2,358	45	339	45	339
10 - 19 คน	4,916	67,250	2,880	39,761	860	11,839	821	11,300	1,199	16,663	1,173	16,316	136	1,952	1,014	13,966	92	1,281	92	1,281
20 - 49 คน	7,106	233,164	4,107	134,749	1,522	50,270	1,446	47,873	1,844	60,527	1,809	59,311	256	8,539	1,037	33,555	350	12,248	337	11,699
50 - 99 คน	5,021	353,664	3,133	223,945	1,333	93,705	1,287	90,387	1,514	110,336	1,472	107,209	148	10,593	3,282	228,855	508	36,715	403	29,098
100 - 299 คน	2,764	415,210	2,046	306,403	887	132,232	863	128,682	1,070	159,397	1,035	154,906	91	14,400	1,549	233,469	326	47,050	272	40,259
300 - 499 คน	265	99,991	188	71,179	67	25,092	66	24,715	66	25,061	65	24,713	10	3,613	166	63,072	28	10,979	22	8,793
500 - 999 คน	140	97,635	109	77,683	29	20,708	29	20,708	33	23,976	33	23,976	4	3,269	88	59,546	19	13,433	18	12,567
1,000 คนขึ้นไป	71	127,196	58	102,714	21	41,195	21	41,195	10	19,352	10	19,352	1	1,286	43	71,588	10	20,370	9	18,346

หมายเหตุ : สถานประกอบการ 1 แห่ง อาจได้รับการส่งเสริมและมีการจัดสวัสดิการนอกเหนือกฎหมายได้มากกว่า 1 เรื่อง

Note : One establishment may be promoted and may provide one or more topic(s) of labour welfare other than the legal requirement.

ที่มา : สำนักพัฒนามาตรฐานแรงงาน กรมสวัสดิการและคุ้มครองแรงงาน

Source : Labour Standard Development Bureau, Department of Labour Protection and Welfare.

ตารางที่ 10.4 การส่งเสริมการจัดสวัสดิการนอกเหนือกฎหมายสำหรับราชอาณาจักร จำนวนตามอุตสาหกรรมและประเภทสวัสดิการ พ.ศ. 2565

TABLE 10.4 PROMOTION ON WELFARE PROVISION EXCEEDING THE LEGAL REQUIREMENTS IN THE WHOLE KINGDOM BY INDUSTRIES AND TYPE OF WELFARE , 2022

อุตสาหกรรม Industry	รวม Total		ด้านการเงินและบริการ Finance and Service		ด้านสวัสดิการที่จัดให้ โดยครอบครัว Family Welfare		ด้านการพักผ่อนการ Recreation		ด้านสุขภาพอนามัย Health and Hygienic		ด้านการพัฒนาคุณภาพ Development of Well-Being and Welfare of Employer										
	ส่งเสริม Promoted	สปก.จัดให้มี Est. provided	ส่งเสริม Promoted	สปก.จัดให้มี Est. provided	ส่งเสริม Promoted	สปก.จัดให้มี Est. provided	ส่งเสริม Promoted	สปก.จัดให้มี Est. provided	ส่งเสริม Promoted	สปก.จัดให้มี Est. provided	ส่งเสริม Promoted	สปก.จัดให้มี Est. provided									
	แห่ง Est.	คน Emp.	แห่ง Est.	คน Emp.	แห่ง Est.	คน Emp.	แห่ง Est.	คน Emp.	แห่ง Est.	คน Emp.	แห่ง Est.	คน Emp.									
รวม Total	23,983	1,413,729	14,420	966,823	5,408	378,910	6,621	420,110	6,463	410,453	676	42,697	17,093	899,450	3,851	282,662	1,402	142,466	1,222	122,433	
เกษตรกรรม การปศุสัตว์ และประมง Agriculture, forestry and fishing	610	27,917	378	19,996	158	8,199	190	10,302	188	10,141	9	680	402	14,541	80	3,811	27	3,011	22	2,236	
การทำเหมืองแร่และเหมืองหิน Mining and quarrying	152	9,451	106	7,214	56	4,622	41	2,628	38	2,214	1	29	91	4,345	27	1,487	18	1,091	17	1,031	
การผลิต Manufacturing	6,523	659,100	3,867	459,863	1,568	184,884	1,899	191,307	1,847	186,886	214	20,968	4,503	402,001	973	152,098	447	73,400	363	62,119	
การไฟฟ้า ก๊าซ ไอน้ำ และระบบการปรับอากาศ Electricity, gas, steam and air conditioning supply	422	22,483	309	17,642	53	2,934	56	2,572	55	2,550	2	98	353	18,651	219	12,993	18	1,502	17	1,409	
การจัดหาน้ำ การจัดการน้ำเสีย และของเสีย รวมถึงกิจกรรมที่เกี่ยวข้อง Water supply ; sewerage, waste management and remediation activities	117	6,566	86	5,422	16	863	20	1,215	20	1,215	3	52	96	5,134	59	3,896	5	271	3	98	
การก่อสร้าง Construction	1,614	74,429	979	50,615	367	20,192	515	25,620	503	25,223	43	2,288	42	1,093	44,834	173	9,108	83	5,862	72	4,769
การขายส่ง และการขายปลีก การขมเขยอนยนต์ และกิจการยอนยนต์ Wholesale and retail trade, repair of motor vehicles, and motorcycles	7,186	271,149	4,307	176,730	1,652	68,669	2,079	82,418	2,024	79,833	205	8,418	198	7,963	181,508	983	40,513	387	26,260	340	22,246

ตารางที่ 10.4 (ต่อ)

TABLE 10.4 (CONTD.)

อุตสาหกรรม Industry	รวม Total		ด้านการเงินและบริการ Finance and Service		ด้านสวัสดิการที่จัดให้ โดยครอบครัว Family Welfare		ด้านการพักผ่อนหย่อนใจ Recreation		ด้านสุขภาพอนามัย Health and Hygienic		ด้านการพัฒนาสุขภาพ Development of Well-Being and Welfare of Employer			
	ส่งเสริม Promoted	สปก.จัดให้ Est. provided	ส่งเสริม Promoted	สปก.จัดให้ Est. provided	ส่งเสริม Promoted	สปก.จัดให้ Est. provided	ส่งเสริม Promoted	สปก.จัดให้ Est. provided	ส่งเสริม Promoted	สปก.จัดให้ Est. provided	ส่งเสริม Promoted	สปก.จัดให้ Est. provided		
	คน Emp.	แห่ง Est.	คน Emp.	แห่ง Est.	คน Emp.	แห่ง Est.	คน Emp.	แห่ง Est.	คน Emp.	แห่ง Est.	คน Emp.	แห่ง Est.		
การขนส่งและสถานที่เก็บสินค้า Transportation and storage	2,041	1,341	16,757	16,294	403	22,770	27	1,411	25	1,327	82	5,898	75	4,971
ที่พักแรมและบริการด้านอาหาร Accommodation and food service activities	1,701	1,012	18,523	17,422	504	20,026	69	2,712	69	2,712	124	7,956	123	7,834
ข้อมูลข่าวสารและการสื่อสาร Information and communication	783	441	10,198	9,879	163	11,450	34	1,270	34	1,270	43	2,692	40	2,542
กิจกรรมทางการเงิน และการประกันภัย Financial and insurance activities	590	339	7,286	7,131	151	7,456	10	225	10	225	33	1,283	27	956
กิจกรรมเกี่ยวกับสหกรณ์ทรัพย์ Real estate activities	290	150	3,117	2,822	61	3,201	10	490	10	490	13	2,430	13	2,430
กิจกรรมวิชาชีพ วิทยาศาสตร์ และกิจกรรมทางวิชาการ Professional scientific and technical activities	408	210	3,356	3,019	80	4,322	18	1,315	18	1,315	20	773	19	696
กิจกรรมการบริหารและบริการสนับสนุน Administrative and support service activities	923	520	15,827	15,626	252	18,003	23	1,418	22	1,374	59	4,519	55	4,209
การบริหารราชการ การป้องกันประเทศ และการประกันสังคมภาคบังคับ Public administration and defence; compulsory social	3	1	-	-	-	-	-	-	3	87	1	-	-	-
การศึกษา Education	38	24	1,206	1,206	9	277	-	-	25	873	3	-	-	-

ตารางที่ 10.4 (ต่อ)

TABLE 10.4 (CONTD.)


อุตสาหกรรม Industry	รวม Total		ด้านการเงินและบริการ Finance and Service		ด้านสวัสดิการที่จัดให้ โดยครอบครัวหรือคู่สมรส Family Welfare		ด้านการพักผ่อนหย่อนใจ Recreation		ด้านสุขภาพอนามัย Health and Hygienic		ด้านการพัฒนาคุณภาพ Development of Well-Being and Welfare of Employer	
	ส่งเสริม Promoted	สปก.จัดให้ Est. provided	ส่งเสริม Promoted	สปก.จัดให้ Est. provided	ส่งเสริม Promoted	สปก.จัดให้ Est. provided	ส่งเสริม Promoted	สปก.จัดให้ Est. provided	ส่งเสริม Promoted	สปก.จัดให้ Est. provided	ส่งเสริม Promoted	สปก.จัดให้ Est. provided
	แห่ง Est.	คน Emp.	แห่ง Est.	คน Emp.	แห่ง Est.	คน Emp.	แห่ง Est.	คน Emp.	แห่ง Est.	คน Emp.	แห่ง Est.	คน Emp.
กิจกรรมด้านสุขภาพและ งานสังคมสงเคราะห์ Human health and social work activities	120	15,269	28	2,952	40	5,103	4	443	78	9,437	14	3,240
ศิลปะ ความบันเทิงและนันทนาการ Art/entertainment and recreation	87	5,160	21	1,257	31	2,445	7	270	55	2,784	8	560
กิจกรรมการบริการด้านอื่นๆ Other service activities	374	22,585	82	8,068	102	7,548	8	1,211	273	12,423	21	1,718
กิจกรรมการจ้างงานในครัวเรือน กิจกรรมการผลิตสินค้าและบริการ ที่ทำขึ้นเองเพื่อใช้ในครัวเรือน ซึ่งไม่สามารถจำหน่ายกิจกรรม ได้อย่างชัดเจน Activities of households as employers; undifferentiated goods- and services-producing activities of households for own use	1	2	-	-	-	-	-	-	1	2	-	-

หมายเหตุ : สถานประกอบการ 1 แห่ง อาจได้รับการส่งเสริมและมีการจัดสวัสดิการเองเหนือกฎหมายได้มากกว่า 1 เรื่อง

Note : One establishment may be promoted and may provide one or more topic(s) of labour welfare other than the legal requirement.

ที่มา : สำนักพัฒนามาตรฐานแรงงาน กรมสวัสดิการและคุ้มครองแรงงาน

Source : Labour Standard Development Bureau , Department of Labour Protection and Welfare.



บทที่  
CHAPTER

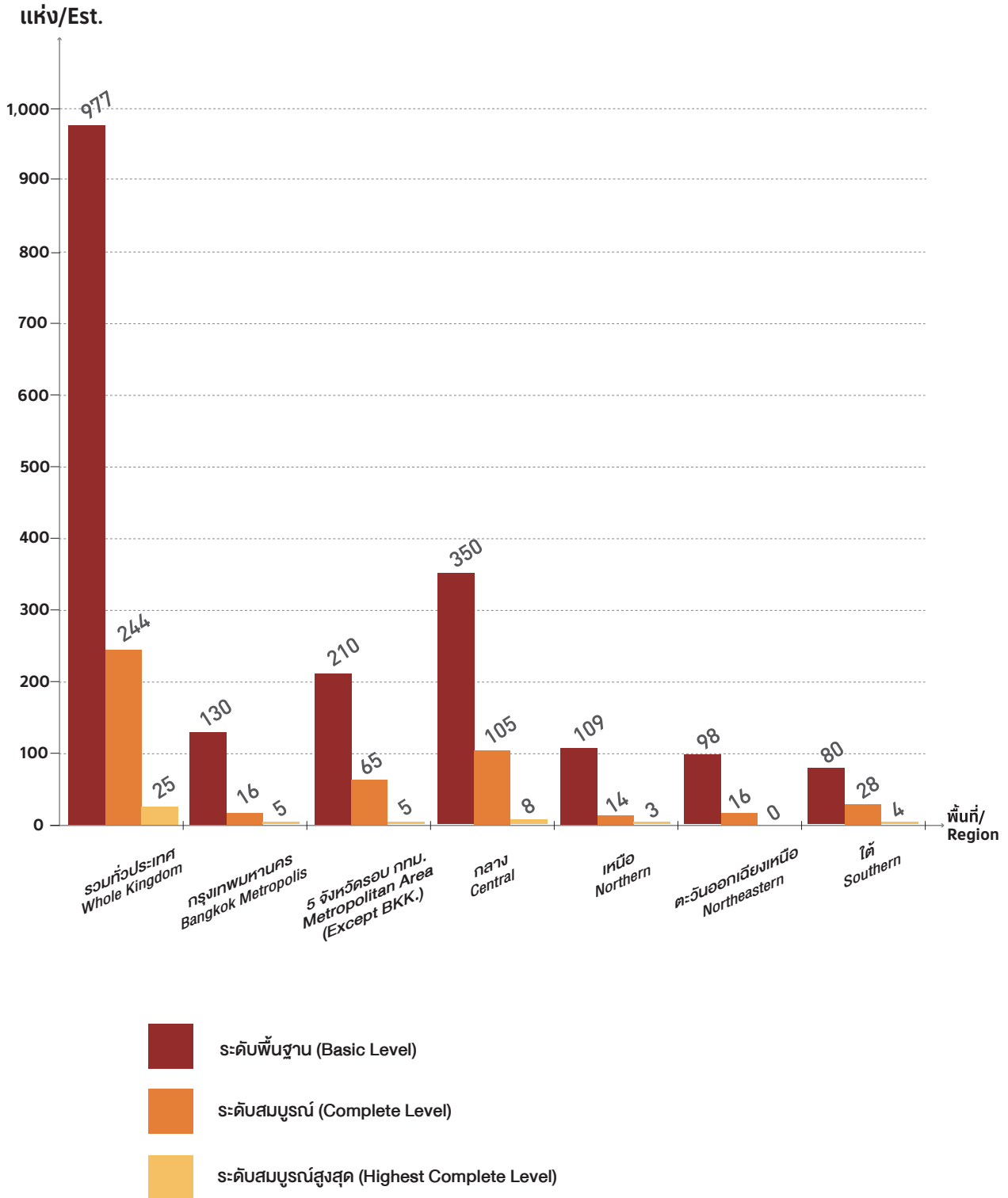
11

มาตรฐานแรงงานไทย (มรท.๘๐๐๑-๒๕๖๓)  
THAI LABOUR STANDARD  
(TLS 8001-2020)



จำนวนสถานประกอบกิจการที่อยู่ในระบบมาตรฐานแรงงานไทย (มรท.๘๐๐๑-๒๕๖๓)  
จำแนกตามพื้นที่ ณ ธันวาคม พ.ศ. ๒๕๖๕

NUMBER OF ESTABLISHMENTS IN THAI LABOUR STANDARD (TLS 8001-2020)  
SYSTEM IN THE WHOLE KINGDOM BY REGION, DECEMBER 2022





ตารางที่ 11.1 จำนวนสถานประกอบกิจการที่อยู่ในระบบมาตรฐานแรงงานไทย (มรท.๘๐๐๑-๒๕๖๓) ที่ว่าราชอาณาจักร  
จำแนกตามจังหวัดและระดับการรับรองมาตรฐานแรงงานไทย ณ ธันวาคม พ.ศ. 2565

TABLE 11.1 NUMBER OF ESTABLISHMENTS IN THE THAI LABOUR STANDARD (TLS 8001-2020) SYSTEM  
IN THE WHOLE KINGDOM BY PROVINCE AND LEVEL OF CERTIFICATION FOR  
THAI LABOUR STANDARD, DECEMBER 2022

จังหวัด Province	รวม Total		ระดับการรับรองมาตรฐานแรงงานไทย Level of Certification for Thai Labour Standard					
			ระดับพื้นฐาน Basic Level		ระดับสมบูรณ์ Complete Level		ระดับสมบูรณ์สูงสุด Highest Complete Level	
	แห่ง Est.	คน Emp.	แห่ง Est.	คน Emp.	แห่ง Est.	คน Emp.	แห่ง Est.	คน Emp.
รวม Total	1,246	552,206	977	301,420	244	232,103	25	18,683
กรุงเทพมหานคร Bangkok Metropolis	151	35,733	130	24,823	16	9,924	5	986
รวมภูมิภาค 5 จังหวัดรอบกรุงเทพมหานคร Metropolitan Area (Except BKK.)	1,095	516,473	847	276,597	228	222,179	20	17,697
นครปฐม Nakhon Pathom	34	16,595	27	12,859	7	3,736	-	-
นนทบุรี Nonthaburi	24	11,262	18	6,742	6	4,520	-	-
ปทุมธานี Pathum Thani	48	30,361	38	14,300	10	16,061	-	-
สมุทรปราการ Samut Prakan	91	41,897	63	18,876	24	19,345	4	3,676
สมุทรสาคร Samut Sakhon	83	55,501	64	30,716	18	24,537	1	248
ภาคกลาง Central	463	218,559	350	110,079	105	98,640	8	9,840
กาญจนบุรี Kanchanaburi	10	8,504	7	1,571	3	6,933	-	-
จันทบุรี Chanthaburi	14	597	9	460	5	137	-	-
ฉะเชิงเทรา Chachoengsao	42	19,273	32	16,200	10	3,073	-	-
ชลบุรี Chon Buri	72	31,381	56	22,178	14	4,743	2	4,460

ตารางที่ 11.1 (ต่อ)  
TABLE 11.1 (CONTD.)

จังหวัด Province	รวม Total		ระดับการรับรองมาตรฐานแรงงานไทย Level of Certification for Thai Labour Standard					
			ระดับพื้นฐาน Basic Level		ระดับสมบูรณ์ Complete Level		ระดับสมบูรณ์สูงสุด Highest Complete Level	
	แห่ง Est.	คน Emp.	แห่ง Est.	คน Emp.	แห่ง Est.	คน Emp.	แห่ง Est.	คน Emp.
ชัยนาท Chai Nat	7	2,093	7	2,093	-	-	-	-
ตราด Trat	11	904	6	463	5	441	-	-
นครนายก Nakhon Nayok	7	5,416	4	1,247	2	3,788	1	381
ประจวบคีรีขันธ์ Prachuap Khiri Khan	11	5,291	10	3,801	1	1,490	-	-
ปราจีนบุรี Prachin Buri	23	13,963	16	8,869	7	5,094	-	-
พระนครศรีอยุธยา Phra Nakhon Si Ayuttaya	56	46,641	46	17,082	10	29,559	-	-
เพชรบุรี Phetchaburi	8	923	7	893	1	30	-	-
ระยอง Rayong	66	28,441	51	20,495	15	7,946	-	-
ราชบุรี Ratchaburi	34	10,584	19	3,126	10	2,459	5	4,999
ลพบุรี Lop Buri	30	21,013	24	1,469	6	19,544	-	-
สมุทรสงคราม Samut Songkhram	11	3,001	8	1,323	3	1,678	-	-
สระแก้ว Sa Kaeo	4	1,564	4	1,564	-	-	-	-
สระบุรี Saraburi	33	14,588	24	3,852	9	10,736	-	-
สิงห์บุรี Sing Buri	11	2,057	11	2,057	-	-	-	-
สุพรรณบุรี Suphan Buri	6	1,535	5	831	1	704	-	-
อ่างทอง Ang Thong	7	790	4	505	3	285	-	-

ตารางที่ 11.1 (ต่อ)  
TABLE 11.1 (CONTD.)

จังหวัด Province	รวม Total		ระดับการรับรองมาตรฐานแรงงานไทย Level of Certification for Thai Labour Standard					
			ระดับพื้นฐาน Basic Level		ระดับสมบูรณ์ Complete Level		ระดับสมบูรณ์สูงสุด Highest Complete Level	
	แห่ง Est.	คน Emp.	แห่ง Est.	คน Emp.	แห่ง Est.	คน Emp.	แห่ง Est.	คน Emp.
ภาคเหนือ Northern	126	39,582	109	33,538	14	5,495	3	549
กำแพงเพชร Kamphaeng Phet	3	984	3	984	-	-	-	-
เชียงใหม่ Chiang Mai	28	6,788	19	3,118	8	3,585	1	85
เชียงราย Chiang Rai	10	1,472	8	1,150	2	322	-	-
ตาก Tak	4	640	4	640	-	-	-	-
นครสวรรค์ Nakhon Sawan	4	1,007	4	1,007	-	-	-	-
น่าน Nan	2	204	2	204	-	-	-	-
เพชรบูรณ์ Phetchabun	3	115	3	115	-	-	-	-
แพร่ Phrae	2	325	2	325	-	-	-	-
พะเยา Phayao	5	474	5	474	-	-	-	-
พิจิตร Phichit	6	2,584	6	2,584	-	-	-	-
พิษณุโลก Phitsanulok	8	4,673	8	4,673	-	-	-	-
แม่ฮ่องสอน Mae Hong Son	3	188	3	188	-	-	-	-
ลำปาง Lampang	17	3,906	12	2,045	3	1,397	2	464
ลำพูน Lamphun	20	14,494	19	14,303	1	191	-	-
สุโขทัย Sukhothai	6	1,199	6	1,199	-	-	-	-

ตารางที่ 11.1 (ต่อ)  
TABLE 11.1 (CONTD.)

จังหวัด Province	รวม Total		ระดับการรับรองมาตรฐานแรงงานไทย Level of Certification for Thai Labour Standard					
			ระดับพื้นฐาน Basic Level		ระดับสมบูรณ์ Complete Level		ระดับสมบูรณ์สูงสุด Highest Complete Level	
	แห่ง Est.	คน Emp.	แห่ง Est.	คน Emp.	แห่ง Est.	คน Emp.	แห่ง Est.	คน Emp.
อุตรดิตถ์ Uttaradit	2	156	2	156	-	-	-	-
อุทัยธานี Uthai Thani	3	373	3	373	-	-	-	-
ภาคตะวันออกเฉียงเหนือ Northeastern	114	65,226	98	26,906	16	38,320	-	-
กาฬสินธุ์ Kalasin	5	1,620	4	1,160	1	460	-	-
ขอนแก่น Khon Kaen	10	3,277	8	589	2	2,688	-	-
ชัยภูมิ Chaiyaphum	5	1,721	4	1,231	1	490	-	-
นครพนม Nakhon Phanom	3	288	3	288	-	-	-	-
นครราชสีมา Nakhon Ratchasima	34	41,121	24	7,009	10	34,112	-	-
บึงกาฬ Bueng Kan	2	187	2	187	-	-	-	-
บุรีรัมย์ Buri Ram	3	979	3	979	-	-	-	-
มหาสารคาม Maha Sarakham	3	175	3	175	-	-	-	-
มุกดาหาร Mukdahan	3	1,025	3	1,025	-	-	-	-
ยโสธร Yasothon	3	1,175	3	1,175	-	-	-	-
ร้อยเอ็ด Roi Et	4	2,800	4	2,800	-	-	-	-
เลย Loei	2	444	2	444	-	-	-	-
ศรีสะเกษ Si Sa Ket	5	349	5	349	-	-	-	-

ตารางที่ 11.1 (ต่อ)  
TABLE 11.1 (CONTD.)

จังหวัด Province	รวม Total		ระดับการรับรองมาตรฐานแรงงานไทย Level of Certification for Thai Labour Standard					
			ระดับพื้นฐาน Basic Level		ระดับสมบูรณ์ Complete Level		ระดับสมบูรณ์สูงสุด Highest Complete Level	
	แห่ง Est.	คน Emp.	แห่ง Est.	คน Emp.	แห่ง Est.	คน Emp.	แห่ง Est.	คน Emp.
สกลนคร Sakon Nakhon	4	497	4	497	-	-	-	-
สุรินทร์ Surin	7	3,636	7	3,636	-	-	-	-
หนองคาย Nong Khai	5	574	4	357	1	217	-	-
หนองบัวลำภู Nong Bua Lam Phu	3	445	3	445	-	-	-	-
อำนาจเจริญ Amnat Charoen	3	462	3	462	-	-	-	-
อุดรธานี Udon Thani	5	1,864	4	1,511	1	353	-	-
อุบลราชธานี Ubon Ratchathani	5	2,587	5	2,587	-	-	-	-
<b>ภาคใต้</b> <b>Southern</b>	<b>112</b>	<b>37,490</b>	<b>80</b>	<b>22,581</b>	<b>28</b>	<b>11,525</b>	<b>4</b>	<b>3,384</b>
กระบี่ Krabi	3	532	3	532	-	-	-	-
ชุมพร Chumphon	15	4,584	6	886	8	2,063	1	1,635
ตรัง Trang	4	1,165	3	541	-	-	1	624
นครศรีธรรมราช Nakhon Si Thammarat	12	1,585	9	1,384	3	201	-	-
นราธิวาส Narathiwat	2	131	2	131	-	-	-	-
ปัตตานี Pattani	2	436	2	436	-	-	-	-
พังงา Phangnga	7	613	5	287	2	326	-	-
พัทลุง Patthalung	5	1,619	4	585	1	1,034	-	-

ตารางที่ 11.1 (ต่อ)  
TABLE 11.1 (CONTD.)

จังหวัด Province	รวม Total		ระดับการรับรองมาตรฐานแรงงานไทย Level of Certification for Thai Labour Standard					
			ระดับพื้นฐาน Basic Level		ระดับสมบูรณ์ Complete Level		ระดับสมบูรณ์สูงสุด Highest Complete Level	
	แห่ง Est.	คน Emp.	แห่ง Est.	คน Emp.	แห่ง Est.	คน Emp.	แห่ง Est.	คน Emp.
ภูเก็ต Phuket	5	102	5	102	-	-	-	-
ยะลา Yala	4	493	4	493	-	-	-	-
ระนอง Ranong	3	1,547	3	1,547	-	-	-	-
สงขลา Songkhla	37	22,175	23	14,253	12	6,797	2	1,125
สตูล Satun	3	1,112	2	75	1	1,037	-	-
สุราษฎร์ธานี Surat Thani	10	1,396	9	1,329	1	67	-	-

ที่มา : สำนักพัฒนามาตรฐานแรงงาน กรมสวัสดิการและคุ้มครองแรงงาน

Source : Labour Standard Development Bureau, Department of Labour Protection and Welfare.

ตารางที่ 11.2 จำนวนสถานประกอบกิจการที่อยู่ในระบบมาตรฐานแรงงานไทย (มรท.๘๐๐๑-๒๕๖๓) ที่ว่าราชอาณาจักร  
 จำแนกตามขนาดสถานประกอบกิจการและระดับการรับรองมาตรฐานแรงงานไทย ณ ธันวาคม พ.ศ. 2565

TABLE 11.2 NUMBER OF ESTABLISHMENTS IN THE THAI LABOUR STANDARD (TLS 8001-2020) SYSTEM  
 IN THE WHOLE KINGDOM BY SIZE OF ESTABLISHMENT AND LEVEL OF CERTIFICATION FOR  
 THAI LABOUR STANDARD, DECEMBER 2022

ขนาดสถานประกอบกิจการ Size of Establishment (Employees)	รวม Total		ระดับการรับรองมาตรฐานแรงงานไทย Level of Certification for Thai Labour Standard					
			ระดับพื้นฐาน Basic Level		ระดับสมบูรณ์ Complete Level		ระดับสมบูรณ์สูงสุด Highest Complete Level	
	แห่ง Est.	คน Emp.	แห่ง Est.	คน Emp.	แห่ง Est.	คน Emp.	แห่ง Est.	คน Emp.
รวม (Total)	1,246	552,206	977	301,420	244	232,103	25	18,683
1 - 4 คน	12	35	12	35	-	-	-	-
5 - 9 คน	17	127	17	127	-	-	-	-
10 - 19 คน	56	801	52	744	4	57	-	-
20 - 49 คน	193	6,669	175	6,041	18	628	-	-
50 - 99 คน	213	16,024	182	13,796	28	2,018	3	210
100 - 299 คน	386	69,345	304	54,386	76	13,760	6	1,199
300 - 499 คน	127	49,566	87	33,731	36	14,377	4	1,458
500 - 999 คน	128	91,042	91	65,263	33	23,427	4	2,352
1,000 คนขึ้นไป	114	318,597	57	127,297	49	177,836	8	13,464

ที่มา : สำนักพัฒนามาตรฐานแรงงาน กรมสวัสดิการและคุ้มครองแรงงาน

Source : Labour Standard Development Bureau, Department of Labour Protection and Welfare.

ตารางที่ 11.3 จำนวนสถานประกอบกิจการที่อยู่ในระบบมาตรฐานแรงงานไทย (มรท.๘๐๐๑-๒๕๖๓) ที่ราชอาณาจักร  
 จำแนกตามอุตสาหกรรมและระดับการรับรองมาตรฐานแรงงานไทย ณ ธันวาคม พ.ศ. 2565

TABLE 11.3 NUMBER OF ESTABLISHMENTS IN THE THAI LABOUR STANDARD (TLS 8001-2020) SYSTEM  
 IN THE WHOLE KINGDOM BY INDUSTRY AND LEVEL OF CERTIFICATION FOR  
 THAI LABOUR STANDARD, DECEMBER 2022

อุตสาหกรรม Industry	รวม Total		ระดับการรับรองมาตรฐานแรงงานไทย Level of Certification for Thai Labour Standard					
			ระดับพื้นฐาน Basic Level		ระดับสมบูรณ์ Complete Level		ระดับสมบูรณ์สูงสุด Highest Complete Level	
	แห่ง Est.	คน Emp.	แห่ง Est.	คน Emp.	แห่ง Est.	คน Emp.	แห่ง Est.	คน Emp.
	รวม (Total)	1,246	552,206	977	301,420	244	232,103	25
เกษตรกรรม การป่าไม้ และการประมง Agriculture, forestry and fishing	107	5,793	70	2,560	37	3,233	-	-
การทำเหมืองแร่และเหมืองหิน Mining and quarrying	9	964	7	660	2	304	-	-
การผลิต Manufacturing	847	507,622	627	263,687	197	225,614	23	18,321
ไฟฟ้า ก๊าซ ไอน้ำ และระบบการปรับอากาศ Electricity, gas, steam and air conditioning supply	18	1,197	18	1,197	-	-	-	-
การจัดหาน้ำ การจัดการน้ำเสียและของเสีย รวมถึงกิจกรรมที่เกี่ยวข้อง Water supply; sewerage; waste management and remediation activities	2	257	2	257	-	-	-	-
การก่อสร้าง Construction	3	582	3	582	-	-	-	-
การขายส่งและการขายปลีก การซ่อมแซมยานยนต์ และจักรยานยนต์ Wholesale and retail trade; repair of motor vehicles and motorcycles	177	19,571	173	17,227	4	2,344	-	-
การขนส่งและสถานที่เก็บสินค้า Transportation and storage	34	3,077	32	2,784	2	293	-	-
ที่พักแรมและบริการด้านอาหาร Accommodation and food service activities	5	650	4	346	-	-	1	304
ข้อมูลข่าวสารและการสื่อสาร Information and communication	9	1,503	9	1,503	-	-	-	-



ตารางที่ 11.3 (ต่อ)  
TABLE 11.3 (CONTD.)

อุตสาหกรรม Industry	รวม Total		ระดับการรับรองมาตรฐานแรงงานไทย Level of Certification for Thai Labour Standard					
			ระดับพื้นฐาน Basic Level		ระดับสมบูรณ์ Complete Level		ระดับสมบูรณ์สูงสุด Highest Complete Level	
	แห่ง Est.	คน Emp.	แห่ง Est.	คน Emp.	แห่ง Est.	คน Emp.	แห่ง Est.	คน Emp.
	กิจกรรมทางการเงินและการประกันภัย Financial and insurance activities	1	10	1	10	-	-	-
กิจกรรมเกี่ยวกับอสังหาริมทรัพย์ Real estate activities	3	183	3	183	-	-	-	-
กิจกรรมวิชาชีพ วิทยาศาสตร์ และกิจกรรมทางวิชาการ Professional, scientific and technical activities	3	1,001	3	1,001	-	-	-	-
กิจกรรมการบริหารและบริการสนับสนุน Administrative and support service activities	17	4,892	14	4,519	2	315	1	58
กิจกรรมด้านสุขภาพและงานสังคมสงเคราะห์ Human health and social work activities	5	4,306	5	4,306	-	-	-	-
ศิลปะ ความบันเทิงและนันทนาการ Arts, entertainment and recreation								
กิจกรรมการบริการด้านอื่น ๆ Other service activities	6	598	6	598	-	-	-	-

ที่มา : สำนักพัฒนามาตรฐานแรงงาน กรมสวัสดิการและคุ้มครองแรงงาน

Source : Labour Standard Development Bureau, Department of Labour Protection and Welfare.

ตารางที่ 11.4 จำนวนสถานประกอบกิจการที่ได้รับการส่งเสริม พัฒนาศักยภาพ และจัดทำระบบ  
มาตรฐานแรงงานไทย (มรท.๘๐๐๑-๒๕๖๓) ที่ตราขออนุญาตฯ จำแนกตามจังหวัด พ.ศ. 2565

TABLE 11.4 NUMBER OF ESTABLISHMENTS THAT RECEIVE KNOWLEDGE PROMOTION,  
CAPABILITY DEVELOPMENT AND ADOPT THE SYSTEM OF THAI LABOUR STANDARD  
(TLS 8001-2020) IN THE WHOLE KINGDOM BY PROVINCE, 2022

จังหวัด Province	ส่งเสริมความรู้ ด้านมาตรฐานแรงงานไทย Promote the Knowledge of Thai Labour Standard		พัฒนาศักยภาพ สถานประกอบกิจการ Develop the Capability of the Establishment		จัดทำระบบ มาตรฐานแรงงานไทย Adopt the System of Thai Labour Standard	
	แห่ง Est.	คน Emp.	แห่ง Est.	คน Emp.	แห่ง Est.	คน Emp.
รวม Total	3,419	340,262	1,707	381,197	232	56,050
กรุงเทพมหานคร Bangkok Metropolis	351	36,708	213	46,765	41	7,412
รวมภูมิภาค 5 จังหวัดรอบกรุงเทพมหานคร Metropolitan Area (Except BKK.)	3,068	303,554	1,494	334,432	191	48,638
นครปฐม Nakhon Pathom	49	9,774	23	6,952	2	699
นนทบุรี Nonthaburi	44	1,897	22	7,796	3	1,303
ปทุมธานี Pathum Thani	48	7,277	32	12,078	2	175
สมุทรปราการ Samut Prakan	51	14,299	20	7,873	5	1,779
สมุทรสาคร Samut Sakhon	46	17,284	19	3,872	1	4,164
ภาคกลาง Central	844	114,334	405	121,473	56	14,952
กาญจนบุรี Kanchanaburi	49	4,537	17	9,301	7	3,585
จันทบุรี Chanthaburi	41	2,213	17	1,782	3	111
ฉะเชิงเทรา Chachoengsao	38	3,259	26	5,605	5	2,245

ตารางที่ 11.4 (ต่อ)  
TABLE 11.4 (CONTD.)

จังหวัด Province	ส่งเสริมความรู้ ด้านมาตรฐานแรงงานไทย Promote the Knowledge of Thai Labour Standard		พัฒนาศักยภาพ สถานประกอบการ Develop the Capability of the Establishment		จัดทำระบบ มาตรฐานแรงงานไทย Adopt the System of Thai Labour Standard	
	แห่ง Est.	คน Emp.	แห่ง Est.	คน Emp.	แห่ง Est.	คน Emp.
ชลบุรี Chon Buri	63	22,165	24	9,777	3	930
ชัยนาท Chai Nat	34	3,947	18	3,941	6	1,987
ตราด Trat	41	1,613	21	1,520	-	-
นครนายก Nakhon Nayok	39	2,099	16	6,353	3	826
ประจวบคีรีขันธ์ Prachuap Khiri Khan	38	3,863	21	4,500	1	311
ปราจีนบุรี Prachin Buri	43	4,850	20	5,529	3	337
พระนครศรีอยุธยา Phra Nakhon Si Ayuttaya	43	12,596	24	10,636	3	225
เพชรบุรี Phetchaburi	45	4,029	23	4,459	3	319
ระยอง Rayong	46	18,988	25	11,167	2	1,807
ราชบุรี Ratchaburi	44	2,699	29	3,136	3	202
ลพบุรี Lop Buri	41	8,676	19	16,720	2	266
สมุทรสงคราม Samut Songkhram	37	2,579	12	3,236	1	90
สระแก้ว Sa Kaeo	39	2,491	21	2,636	-	-
สระบุรี Saraburi	36	3,570	21	12,867	2	81

ตารางที่ 11.4 (ต่อ)  
TABLE 11.4 (CONTD.)

จังหวัด Province	ส่งเสริมความรู้ ด้านมาตรฐานแรงงานไทย Promote the Knowledge of Thai Labour Standard		พัฒนาศักยภาพ สถานประกอบการ Develop the Capability of the Establishment		จัดทำระบบ มาตรฐานแรงงานไทย Adopt the System of Thai Labour Standard	
	แห่ง Est.	คน Emp.	แห่ง Est.	คน Emp.	แห่ง Est.	คน Emp.
สิงห์บุรี Sing Buri	41	3,330	17	3,040	3	816
สุพรรณบุรี Suphan Buri	49	4,331	17	3,629	3	510
อ่างทอง Ang Thong	37	2,499	17	1,639	3	304
<b>ภาคเหนือ</b> <b>Northern</b>	<b>644</b>	<b>38,102</b>	<b>359</b>	<b>66,968</b>	<b>45</b>	<b>12,142</b>
กำแพงเพชร Kamphaeng Phet	35	5,830	18	5,524	1	263
เชียงใหม่ Chiang Mai	56	3,280	52	7,031	3	844
เชียงราย Chiang Rai	41	3,702	21	2,184	7	851
ตาก Tak	40	1,847	20	2,923	1	138
นครสวรรค์ Nakhon Sawan	13	3,229	17	4,159	1	654
น่าน Nan	40	1,251	15	1,153	2	195
เพชรบูรณ์ Phetchabun	38	2,882	17	8,858	-	-
แพร่ Phrae	37	2,086	18	2,221	2	166
พะเยา Phayao	37	904	17	1,366	3	400
พิจิตร Pichit	34	731	28	4,219	6	2,647

ตารางที่ 11.4 (ต่อ)  
TABLE 11.4 (CONTD.)

จังหวัด Province	ส่งเสริมความรู้ ด้านมาตรฐานแรงงานไทย Promote the Knowledge of Thai Labour Standard		พัฒนาศักยภาพ สถานประกอบการ Develop the Capability of the Establishment		จัดทำระบบ มาตรฐานแรงงานไทย Adopt the System of Thai Labour Standard	
	แห่ง Est.	คน Emp.	แห่ง Est.	คน Emp.	แห่ง Est.	คน Emp.
พิษณุโลก Phitsanulok	37	2,393	10	1,356	1	176
แม่ฮ่องสอน Mae Hong Son	34	271	18	395	1	40
ลำปาง Lampang	40	2,091	26	4,822	1	57
ลำพูน Lamphun	41	2,719	29	16,304	12	5,183
สุโขทัย Sukhothai	41	1,693	17	1,216	1	132
อุตรดิตถ์ Uttaradit	39	1,537	19	1,605	1	92
อุทัยธานี Uthai Thani	41	1,656	17	1,632	2	304
<b>ภาคตะวันออกเฉียงเหนือ Northeastern</b>	<b>787</b>	<b>56,603</b>	<b>368</b>	<b>73,416</b>	<b>50</b>	<b>8,441</b>
กาฬสินธุ์ Kalasin	42	2,350	23	3,522	2	544
ขอนแก่น Khon Kaen	41	2,353	20	5,889	1	35
ชัยภูมิ Chaiyaphum	44	5,037	22	4,078	2	328
นครพนม Nakhon Phanom	37	1,036	15	742	2	108
นครราชสีมา Nakhon Ratchasima	46	6,336	23	19,953	2	169
บึงกาฬ Bueng Kan	43	1,060	20	1,951	6	587

ตารางที่ 11.4 (ต่อ)  
TABLE 11.4 (CONTD.)

จังหวัด Province	ส่งเสริมความรู้ ด้านมาตรฐานแรงงานไทย Promote the Knowledge of Thai Labour Standard		พัฒนาศักยภาพ สถานประกอบการ Develop the Capability of the Establishment		จัดทำระบบ มาตรฐานแรงงานไทย Adopt the System of Thai Labour Standard	
	แห่ง Est.	คน Emp.	แห่ง Est.	คน Emp.	แห่ง Est.	คน Emp.
บุรีรัมย์ Buri Ram	38	2,759	18	4,792	5	1,971
มหาสารคาม Maha Sarakham	41	2,274	15	3,402	1	29
มุกดาหาร Mukdahan	44	2,549	13	2,082	3	887
ยโสธร Yasothon	42	2,243	18	2,393	4	1,228
ร้อยเอ็ด Roi Et	37	1,834	18	1,075	2	169
เลย Loei	32	1,815	15	2,282	-	-
ศรีสะเกษ Si Sa Ket	31	791	20	1,543	4	264
สกลนคร Sakon Nakhon	39	1,205	19	2,682	3	364
สุรินทร์ Surin	48	5,317	25	6,326	3	211
หนองคาย Nong Khai	36	2,311	18	1,590	3	293
หนองบัวลำภู Nong Bua Lam Phu	35	2,081	15	2,710	2	220
อำนาจเจริญ Amnat Charoen	37	723	18	1,365	2	477
อุดรธานี Udon Thani	39	5,286	13	1,544	2	436
อุบลราชธานี Ubon Ratchathani	35	7,243	20	3,495	1	121

ตารางที่ 11.4 (ต่อ)  
TABLE 11.4 (CONTD.)

จังหวัด Province	ส่งเสริมความรู้ ด้านมาตรฐานแรงงานไทย Promote the Knowledge of Thai Labour Standard		พัฒนาศักยภาพ สถานประกอบกิจการ Develop the Capability of the Establishment		จัดทำระบบ มาตรฐานแรงงานไทย Adopt the System of Thai Labour Standard	
	แห่ง Est.	คน Emp.	แห่ง Est.	คน Emp.	แห่ง Est.	คน Emp.
ภาคใต้ Southern	555	43,984	246	34,004	27	4,983
กระบี่ Krabi	41	1,616	20	2,354	-	-
ชุมพร Chumphon	39	3,002	25	5,800	7	1,007
ตรัง Trang	41	1,161	18	5,300	3	1,076
นครศรีธรรมราช Nakhon Si Thammarat	37	3,202	29	2,380	2	59
นราธิวาส Narathiwat	39	1,155	6	597	-	-
ปัตตานี Pattani	34	1,847	-	-	-	-
พังงา Phangnga	38	2,883	21	2,002	4	570
พัทลุง Patthalung	37	1,757	13	2,346	4	1,416
ภูเก็ต Phuket	40	4,618	19	1,049	2	69
ยะลา Yala	29	1,995	-	-	-	-
ระนอง Ranong	42	3,869	23	2,379	-	-
สงขลา Songkhla	51	10,804	34	3,740	2	415
สตูล Satun	45	2,332	17	3,086	-	-
สุราษฎร์ธานี Surat Thani	42	3,743	21	2,971	3	371

ที่มา : สำนักพัฒนามาตรฐานแรงงาน กรมสวัสดิการและคุ้มครองแรงงาน

Source : Labour Standard Development Bureau, Department of Labour Protection and Welfare.

ตารางที่ 11.5 จำนวนสถานประกอบการที่ได้รับการส่งเสริม พัฒนาศักยภาพ และจัดทำระบบมาตรฐานแรงงานไทย (มรท.๘๐๑-๒๕๖๓) ที่ตราชอาณาจักร จำแนกตามขนาดสถานประกอบการ พ.ศ. 2565

TABLE 11.5 NUMBER OF ESTABLISHMENTS THAT RECEIVE KNOWLEDGE PROMOTION, CAPABILITY DEVELOPMENT AND ADOPT THE SYSTEM OF THAI LABOUR STANDARD (TLS 8001-2020) IN THE WHOLE KINGDOM BY SIZE OF ESTABLISHMENT, 2022

ขนาดสถานประกอบการ Size of Establishment (Employees)	ส่งเสริมความรู้ ด้านมาตรฐานแรงงานไทย Promote the Knowledge of Thai Labour Standard		พัฒนาศักยภาพ สถานประกอบการ Develop the Capability of the Establishment		จัดทำระบบ มาตรฐานแรงงานไทย Adopt the System of Thai Labour Standard	
	แห่ง Est.	คน Emp.	แห่ง Est.	คน Emp.	แห่ง Est.	คน Emp.
รวม (Total)	3,419	340,262	1,707	381,197	232	56,050
1 - 4 คน	166	479	56	76	1	3
5 - 9 คน	316	2,185	37	255	3	21
10 - 19 คน	578	8,007	98	1,417	5	74
20 - 49 คน	952	30,893	310	10,620	41	1,536
50 - 99 คน	631	45,085	379	28,052	45	3,364
100 - 299 คน	437	62,124	539	90,388	88	15,528
300 - 499 คน	232	70,711	135	51,516	23	8,666
500 - 999 คน	72	50,786	93	66,108	19	13,948
1,000 คนขึ้นไป	35	69,992	60	132,765	7	12,910

ที่มา : สำนักพัฒนามาตรฐานแรงงาน กรมสวัสดิการและคุ้มครองแรงงาน

Source : Labour Standard Development Bureau, Department of Labour Protection and Welfare.



ตารางที่ 11.6 จำนวนสถานประกอบการที่ได้รับการส่งเสริม พัฒนาศักยภาพ และจัดทำระบบมาตรฐานแรงงานไทย (มรท.๘๐๐๑-๒๕๖๓) ทั่วประเทศตามอุตสาหกรรม พ.ศ. 2565

TABLE 11.6 NUMBER OF ESTABLISHMENTS THAT RECEIVE KNOWLEDGE PROMOTION, CAPABILITY DEVELOPMENT AND ADOPT THE SYSTEM OF THAI LABOUR STANDARD (TLS 8001-2020) IN THE WHOLE KINGDOM BY INDUSTRY, 2022

อุตสาหกรรม Industry	ส่งเสริมความรู้ ด้านมาตรฐานแรงงานไทย Promote the Knowledge of Thai Labour Standard		พัฒนาศักยภาพ สถานประกอบการ Develop the Capability of the Establishment		จัดทำระบบ มาตรฐานแรงงานไทย Adopt the System of Thai Labour Standard	
	แห่ง Est.	คน Emp.	แห่ง Est.	คน Emp.	แห่ง Est.	คน Emp.
รวม (Total)	3,419	340,262	1,707	381,197	232	56,050
เกษตรกรรม การป่าไม้ และการประมง Agriculture, forestry and fishing	116	6,175	44	3,099	8	645
การทำเหมืองแร่และเหมืองหิน Mining and quarrying	32	2,134	9	909	1	14
การผลิต Manufacturing	1,171	215,433	866	287,261	144	47,055
ไฟฟ้า ก๊าซ ไอน้ำ และระบบการปรับอากาศ Electricity, gas, steam and air conditioning supply	58	3,263	47	3,183	11	669
การจัดหาน้ำ การจัดการน้ำเสียและของเสีย รวมถึงกิจกรรมที่เกี่ยวข้อง Water supply; sewerage; waste management and remediation activities	9	499	5	385	-	-
การก่อสร้าง Construction	206	10,161	38	2,564	2	311
การขายส่งและการขายปลีก การซ่อมแซมยานยนต์ และจักรยานยนต์ Wholesale and retail trade; repair of motor vehicles and motorcycles	1,049	51,317	402	39,000	48	5,307
การขนส่งและสถานที่เก็บสินค้า Transportation and storage	202	11,285	60	7,021	7	367
ที่พักแรมและบริการด้านอาหาร Accommodation and food service activities	238	10,204	69	5,453	2	193

ตารางที่ 11.6 (ต่อ)  
TABLE 11.6 (CONTD.)

อุตสาหกรรม Industry	ส่งเสริมความรู้ ด้านมาตรฐานแรงงานไทย Promote the Knowledge of Thai Labour Standard		พัฒนาศักยภาพ สถานประกอบการ Develop the Capability of the Establishment		จัดทำระบบ มาตรฐานแรงงานไทย Adopt the System of Thai Labour Standard	
	แห่ง Est.	คน Emp.	แห่ง Est.	คน Emp.	แห่ง Est.	คน Emp.
ข้อมูลข่าวสารและการสื่อสาร Information and communication	66	4,534	21	1,816	2	241
กิจกรรมทางการเงินและการประกันภัย Financial and insurance activities	68	3,228	15	3,798	-	-
กิจกรรมเกี่ยวกับอสังหาริมทรัพย์ Real estate activities	19	812	11	1,936	-	-
กิจกรรมวิชาชีพ วิทยาศาสตร์ และกิจกรรมทางวิชาการ Professional, scientific and technical activities	26	1,477	17	813	1	79
กิจกรรมการบริหารและบริการสนับสนุน Administrative and support service activities	77	6,287	40	6,572	4	641
การศึกษา Education	3	407	5	293	-	-
กิจกรรมด้านสุขภาพและงานสังคมสงเคราะห์ Human health and social work activities	32	8,827	32	13,536	1	436
ศิลปะ ความบันเทิงและนันทนาการ Arts, entertainment and recreation	13	768	5	408	-	-
กิจกรรมการบริการด้านอื่น ๆ Other service activities	34	3,451	21	3,150	1	92

ที่มา : สำนักพัฒนามาตรฐานแรงงาน กรมสวัสดิการและคุ้มครองแรงงาน

Source : Labour Standard Development Bureau, Department of Labour Protection and Welfare.



บทที่  
CHAPTER

12

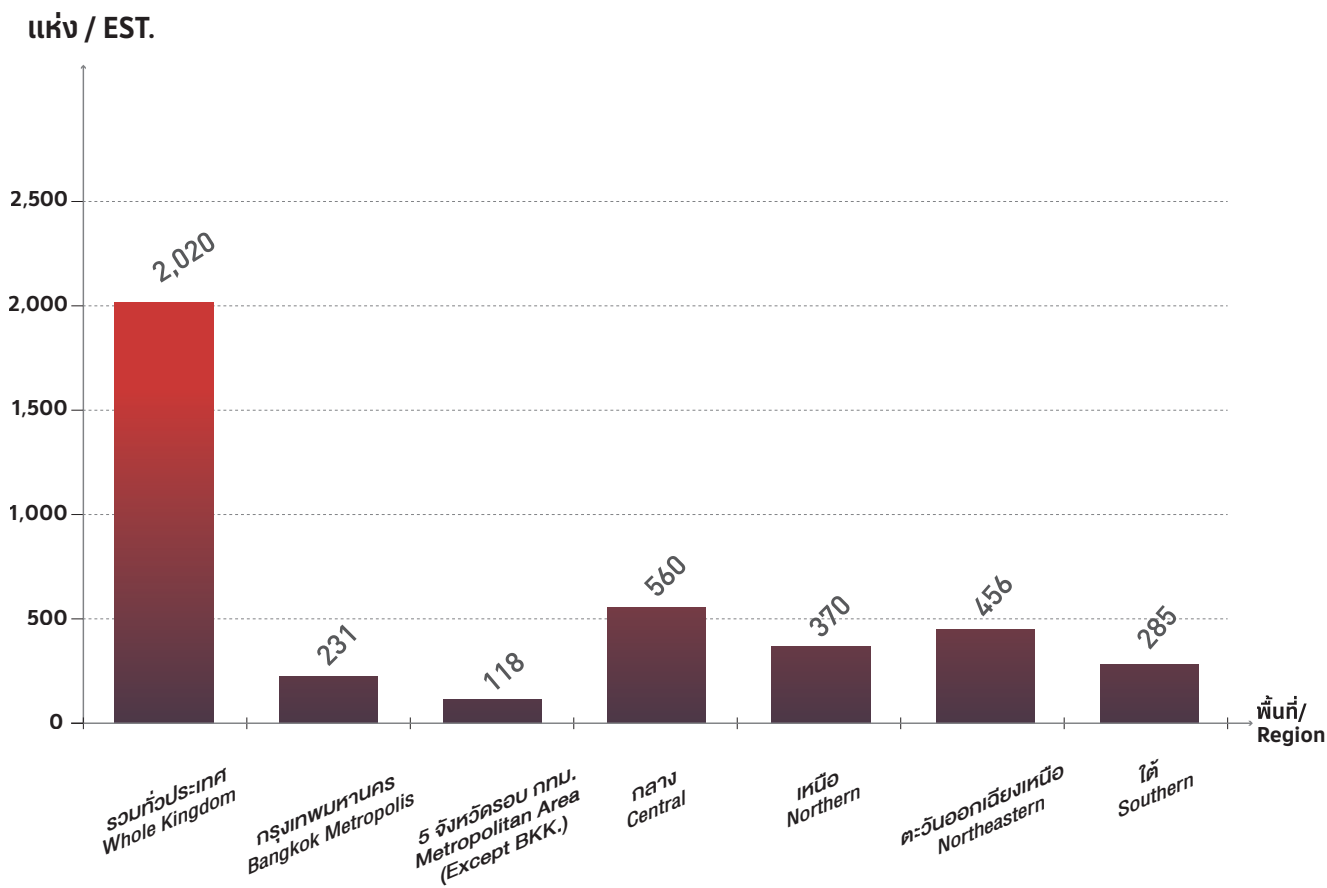
แนวปฏิบัติการใช้แรงงานที่ดี  
GOOD LABOUR PRACTICES (GLP)



แผนภูมิที่ 16  
CHART

# จำนวนสถานประกอบการที่จัดทำแนวปฏิบัติการใช้แรงงานที่ดี จำแนกตามพื้นที่ พ.ศ. 2565

NUMBER OF ESTABLISHMENTS IN THE GOOD LABOUR IN THE GOOD LABOUR PRACTICE (GLP)  
IN THE WHOLE KINGDOM BY REGION, 2022



ตารางที่ 12.1 จำนวนสถานประกอบกิจการที่ได้รับการส่งเสริม พัฒนาศักยภาพ และจัดทำแนวปฏิบัติการใช้แรงงานที่ดี  
ทั่วราชอาณาจักร จำแนกตามจังหวัด พ.ศ. 2565

TABLE 12.1 NUMBER OF ESTABLISHMENTS THAT RECEIVE KNOWLEDGE PROMOTION,  
CAPABILITY DEVELOPMENT AND IMPLEMENTATION OF GOOD LABOUR PRACTICES (GLP)  
IN THE WHOLE KINGDOM BY PROVINCE, 2022

จังหวัด Province	ส่งเสริมความรู้ ด้านแนวปฏิบัติการใช้แรงงานที่ดี Promote the Knowledge of Good Labour Practices		พัฒนาศักยภาพ สถานประกอบกิจการ Develop the Capability of the Establishment		จัดทำแนวปฏิบัติ การใช้แรงงานที่ดี Implement Good Labour Practices	
	แห่ง Est.	คน Emp.	แห่ง Est.	คน Emp.	แห่ง Est.	คน Emp.
รวม Total	3,145	232,522	909	137,877	2,020	207,254
กรุงเทพมหานคร Bangkok Metropolis	391	32,922	107	28,793	231	31,695
รวมภูมิภาค 5 จังหวัดรอบกรุงเทพมหานคร Metropolitan Area (Except BKK.)	2,754	199,600	802	109,084	1,789	175,559
นครปฐม Nakhon Pathom	39	2,772	10	1,922	18	872
นนทบุรี Nonthaburi	36	1,292	10	2,595	22	6,731
ปทุมธานี Pathum Thani	36	2,644	10	3,213	23	1,202
สมุทรปราการ Samut Prakan	46	9,655	10	1,727	25	5,911
สมุทรสาคร Samut Sakhon	42	21,896	10	1,593	30	7,442
ภาคกลาง Central	771	64,240	215	32,392	560	83,001
กาญจนบุรี Kanchanaburi	50	4,538	10	1,430	21	2,127
จันทบุรี Chanthaburi	35	1,357	10	506	23	564

ตารางที่ 12.1 (ต่อ)  
TABLE 12.1 (CONTD.)

จังหวัด Province	ส่งเสริมความรู้ ด้านแนวปฏิบัติการใช้แรงงานที่ดี Promote the Knowledge of Good Labour Practices		พัฒนาศักยภาพ สถานประกอบกิจการ Develop the Capability of the Establishment		จัดทำแนวปฏิบัติ การใช้แรงงานที่ดี Implement Good Labour Practices	
	แห่ง Est.	คน Emp.	แห่ง Est.	คน Emp.	แห่ง Est.	คน Emp.
ฉะเชิงเทรา Chachoengsao	48	4,806	10	3,418	119	33,066
ชลบุรี Chon Buri	38	8,467	10	1,767	26	7,236
ชัยนาท Chai Nat	33	2,283	11	1,960	20	1,589
ตราด Trat	33	1,452	12	253	25	2,116
นครนายก Nakhon Nayok	38	2,230	10	5,653	21	2,868
ประจวบคีรีขันธ์ Prachuap Khiri Khan	36	2,137	11	1,431	22	5,157
ปราจีนบุรี Prachin Buri	37	3,651	12	5,230	24	5,512
พระนครศรีอยุธยา Phra Nakhon Si Ayuttaya	37	7,815	10	1,454	25	2,796
เพชรบุรี Phetchaburi	39	2,846	16	2,991	22	1,106
ระยอง Rayong	37	3,783	10	817	24	3,817
ราชบุรี Ratchaburi	38	1,953	10	728	22	631
ลพบุรี Lop Buri	33	873	10	561	25	613
สมุทรสงคราม Samut Songkhram	40	1,786	11	253	25	2,095

ตารางที่ 12.1 (ต่อ)  
TABLE 12.1 (CONTD.)

จังหวัด Province	ส่งเสริมความรู้ ด้านแนวปฏิบัติการใช้แรงงานที่ดี Promote the Knowledge of Good Labour Practices		พัฒนาศักยภาพ สถานประกอบกิจการ Develop the Capability of the Establishment		จัดทำแนวปฏิบัติ การใช้แรงงานที่ดี Implement Good Labour Practices	
	แห่ง Est.	คน Emp.	แห่ง Est.	คน Emp.	แห่ง Est.	คน Emp.
สระแก้ว Sa Kaeo	39	1,848	11	1,008	20	2,078
สระบุรี Saraburi	41	5,122	10	577	28	4,381
สิงห์บุรี Sing Buri	38	3,089	10	803	23	2,155
สุพรรณบุรี Suphan Buri	40	2,650	11	1,253	24	1,906
อ่างทอง Ang Thong	41	1,554	10	299	21	1,188
<b>ภาคเหนือ Northern</b>	<b>585</b>	<b>32,384</b>	<b>191</b>	<b>32,437</b>	<b>370</b>	<b>25,429</b>
กำแพงเพชร Kamphaeng Phet	35	4,744	10	2,902	22	1,703
เชียงใหม่ Chiang Mai	52	4,452	11	3,057	27	2,296
เชียงราย Chiang Rai	37	3,105	10	1,460	26	2,136
ตาก Tak	27	1,958	10	1,364	22	1,336
นครสวรรค์ Nakhon Sawan	19	3,344	10	2,182	23	1,626
น่าน Nan	40	1,221	10	899	20	650
เพชรบูรณ์ Phetchabun	29	1,185	10	243	21	667

ตารางที่ 12.1 (ต่อ)  
TABLE 12.1 (CONTD.)

จังหวัด Province	ส่งเสริมความรู้ ด้านแนวปฏิบัติการใช้แรงงานที่ดี Promote the Knowledge of Good Labour Practices		พัฒนาศักยภาพ สถานประกอบการ Develop the Capability of the Establishment		จัดทำแนวปฏิบัติ การใช้แรงงานที่ดี Implement Good Labour Practices	
	แห่ง Est.	คน Emp.	แห่ง Est.	คน Emp.	แห่ง Est.	คน Emp.
แพร่ Phrae	29	550	12	1,580	21	442
พะเยา Phayao	30	579	10	444	20	138
พิจิตร Phichit	29	715	20	3,502	22	854
พิษณุโลก Phitsanulok	35	2,503	10	1,395	24	1,541
แม่ฮ่องสอน Mae Hong Son	28	219	12	241	19	167
ลำปาง Lampang	43	2,881	10	745	23	1,635
ลำพูน Lamphun	43	1,586	15	10,764	19	7,778
สุโขทัย Sukhothai	36	802	11	506	20	570
อุดรดิตถ์ Uttaradit	37	1,674	10	881	21	447
อุทัยธานี Uthai Thani	36	866	10	272	20	1,443
<b>ภาคตะวันออกเฉียงเหนือ Northeastern</b>	<b>720</b>	<b>30,581</b>	<b>222</b>	<b>20,411</b>	<b>456</b>	<b>21,769</b>
กาฬสินธุ์ Kalasin	35	1,509	17	524	22	1,118
ขอนแก่น Khon Kaen	36	2,254	10	715	22	1,601



ตารางที่ 12.1 (ต่อ)  
TABLE 12.1 (CONTD.)

จังหวัด Province	ส่งเสริมความรู้ ด้านแนวปฏิบัติการใช้แรงงานที่ดี Promote the Knowledge of Good Labour Practices		พัฒนาศักยภาพ สถานประกอบการ Develop the Capability of the Establishment		จัดทำแนวปฏิบัติ การใช้แรงงานที่ดี Implement Good Labour Practices	
	แห่ง Est.	คน Emp.	แห่ง Est.	คน Emp.	แห่ง Est.	คน Emp.
ชัยภูมิ Chaiyaphum	32	2,076	12	2,108	21	757
นครพนม Nakhon Phanom	36	607	12	211	23	736
นครราชสีมา Nakhon Ratchasima	36	2,773	12	3,410	23	2,765
บึงกาฬ Bueng Kan	44	1,035	12	1,083	23	756
บุรีรัมย์ Buri Ram	39	384	10	511	39	313
มหาสารคาม Maha Sarakham	41	1,001	10	1,864	22	1,933
มุกดาหาร Mukdahan	29	973	11	271	22	732
ยโสธร Yasothon	30	1,735	12	932	22	1,708
ร้อยเอ็ด Roi Et	37	1,714	10	1,030	22	1,072
เลย Loei	32	2,085	10	816	22	1,590
ศรีสะเกษ Si Sa Ket	29	662	10	241	20	355
สกลนคร Sakon Nakhon	37	1,052	11	328	25	763
สุรินทร์ Surin	45	3,169	12	2,632	24	816

ตารางที่ 12.1 (ต่อ)  
TABLE 12.1 (CONTD.)

จังหวัด Province	ส่งเสริมความรู้ ด้านแนวปฏิบัติการใช้แรงงานที่ดี Promote the Knowledge of Good Labour Practices		พัฒนาศักยภาพ สถานประกอบกิจการ Develop the Capability of the Establishment		จัดทำแนวปฏิบัติ การใช้แรงงานที่ดี Implement Good Labour Practices	
	แห่ง Est.	คน Emp.	แห่ง Est.	คน Emp.	แห่ง Est.	คน Emp.
หนองคาย Nong Khai	36	1,515	10	513	20	796
หนองบัวลำภู Nong Bua Lam Phu	35	2,244	10	463	22	689
อำนาจเจริญ Amnat Charoen	38	553	11	885	22	620
อุดรธานี Udon Thani	36	2,002	10	1,307	20	1,931
อุบลราชธานี Ubon Ratchathani	37	1,238	10	567	20	718
<b>ภาคใต้</b> <b>Southern</b>	<b>479</b>	<b>34,136</b>	<b>124</b>	<b>12,794</b>	<b>285</b>	<b>23,202</b>
กระบี่ Krabi	39	1,608	10	1,057	24	901
ชุมพร Chumphon	43	5,392	19	2,752	22	4,313
ตรัง Trang	34	1,816	10	737	25	2,067
นครศรีธรรมราช Nakhon Si Thammarat	35	1,638	11	743	22	1,234
นราธิวาส Narathiwat	22	513	-	-	12	528
ปัตตานี Pattani	29	1,054	-	-	8	498
พังงา Phangnga	36	2,977	11	1,093	22	1,335

ตารางที่ 12.1 (ต่อ)  
TABLE 12.1 (CONTD.)

จังหวัด Province	ส่งเสริมความรู้ ด้านแนวปฏิบัติการใช้แรงงานที่ดี Promote the Knowledge of Good Labour Practices		พัฒนาศักยภาพ สถานประกอบการ Develop the Capability of the Establishment		จัดทำแนวปฏิบัติ การใช้แรงงานที่ดี Implement Good Labour Practices	
	แห่ง Est.	คน Emp.	แห่ง Est.	คน Emp.	แห่ง Est.	คน Emp.
พัทลุง Patthalung	35	1,677	11	519	22	723
ภูเก็ต Phuket	37	3,900	10	1,255	22	2,152
ยะลา Yala	26	584	-	-	9	291
ระนอง Ranong	35	990	10	966	22	1,083
สงขลา Songkhla	34	5,950	12	1,431	25	2,968
สตูล Satun	36	1,078	10	648	27	2,310
สุราษฎร์ธานี Surat Thani	38	4,959	10	1,593	23	2,799

ที่มา : สำนักพัฒนามาตรฐานแรงงาน กรมสวัสดิการและคุ้มครองแรงงาน

Source : Labour Standard Development Bureau, Department of Labour Protection and Welfare.

ตารางที่ 12.2 จำนวนสถานประกอบกิจการที่ได้รับการส่งเสริม พัฒนาศักยภาพ และจัดทำแนวปฏิบัติการใช้แรงงานที่ดี  
ทั่วราชอาณาจักร จำแนกตามขนาดสถานประกอบกิจการ พ.ศ. 2565

TABLE 12.2 NUMBER OF ESTABLISHMENTS THAT RECEIVE KNOWLEDGE PROMOTION,  
CAPABILITY DEVELOPMENT AND IMPLEMENTATION OF GOOD LABOUR PRACTICES (GLP)  
IN THE WHOLE KINGDOM BY SIZE OF ESTABLISHMENT, 2022

ขนาดสถานประกอบกิจการ Size of Establishment (Employees)	ส่งเสริมความรู้ ด้านแนวปฏิบัติการใช้แรงงานที่ดี Promote the Knowledge of Good Labour Practices		พัฒนาศักยภาพ สถานประกอบกิจการ Develop the Capability of the Establishment		จัดทำแนวปฏิบัติ การจ้างงานที่ดี Implement Good Labour Practices	
	แห่ง Est.	คน Emp.	แห่ง Est.	คน Emp.	แห่ง Est.	คน Emp.
	รวม (Total)	3,145	232,522	909	137,877	2,020
1 - 4 คน	204	555	39	71	128	299
5 - 9 คน	407	2,826	58	416	247	1,700
10 - 19 คน	681	9,614	103	1,464	400	5,569
20 - 49 คน	892	28,613	219	7,274	512	16,253
50 - 99 คน	442	31,581	176	12,686	303	21,822
100 - 299 คน	404	67,383	210	36,315	311	52,551
300 - 499 คน	58	21,582	51	19,067	59	23,253
500 - 999 คน	39	27,587	37	25,974	39	26,853
1,000 คนขึ้นไป	18	42,781	16	34,610	21	58,954

ที่มา : สำนักพัฒนามาตรฐานแรงงาน กรมสวัสดิการและคุ้มครองแรงงาน

Source : Labour Standard Development Bureau, Department of Labour Protection and Welfare.

ตารางที่ 12.3 จำนวนสถานประกอบการที่ได้รับการส่งเสริม พัฒนาศักยภาพ และจัดทำแนวปฏิบัติการใช้แรงงานที่ดี  
ทั่วราชอาณาจักร จำแนกตามอุตสาหกรรม พ.ศ. 2565

TABLE 12.3 NUMBER OF ESTABLISHMENTS THAT RECEIVE KNOWLEDGE PROMOTION, CAPABILITY DEVELOPMENT AND IMPLEMENTATION OF GOOD LABOUR PRACTICES (GLP) IN THE WHOLE KINGDOM BY INDUSTRY, 2022

อุตสาหกรรม Industry	ส่งเสริมความรู้ ด้านแนวปฏิบัติการใช้แรงงานที่ดี Promote the Knowledge of Good Labour Practices		พัฒนาศักยภาพ สถานประกอบการ Develop the Capability of the Establishment		จัดทำแนวปฏิบัติ การใช้แรงงานที่ดี Implement Good Labour Practices	
	แห่ง Est.	คน Emp.	แห่ง Est.	คน Emp.	แห่ง Est.	คน Emp.
	<b>รวม (Total)</b>	<b>3,145</b>	<b>232,522</b>	<b>909</b>	<b>137,877</b>	<b>2,020</b>
เกษตรกรรม การป่าไม้ และการประมง Agriculture, forestry and fishing	140	6,013	88	4,812	114	4,108
การทำเหมืองแร่และเหมืองหิน Mining and quarrying	29	1,993	4	349	19	1,899
การผลิต Manufacturing	922	133,483	344	92,935	626	119,706
ไฟฟ้า ก๊าซ ไอน้ำ และระบบการปรับอากาศ Electricity, gas, steam and air conditioning supply	27	1,315	17	725	15	921
การจัดหาน้ำ การจัดการน้ำเสียและของเสีย รวมถึงกิจกรรมที่เกี่ยวข้อง Water supply; sewerage; waste management and remediation activities	8	614	4	441	4	662
การก่อสร้าง Construction	197	7,189	39	2,388	114	4,443
การขายส่งและการขายปลีก การซ่อมแซมยานยนต์ และจักรยานยนต์ Wholesale and retail trade; repair of motor vehicles and motorcycles	1,009	35,058	212	16,554	664	26,515
การขนส่งและสถานที่เก็บสินค้า Transportation and storage	228	10,609	49	6,313	155	8,559
ที่พักแรมและบริการด้านอาหาร Accommodation and food service activities	246	11,257	57	3,640	125	5,535
ข้อมูลข่าวสารและการสื่อสาร Information and communication	59	3,370	13	665	32	2,258

ตารางที่ 12.3 (ต่อ)  
TABLE 12.3 (CONTD.)

อุตสาหกรรม Industry	ส่งเสริมความรู้ ด้านแนวปฏิบัติการใช้แรงงานที่ดี Promote the Knowledge of Good Labour Practices		พัฒนาศักยภาพ สถานประกอบการ Develop the Capability of the Establishment		จัดทำแนวปฏิบัติ การใช้แรงงานที่ดี Implement Good Labour Practices	
	แห่ง Est.	คน Emp.	แห่ง Est.	คน Emp.	แห่ง Est.	คน Emp.
กิจกรรมทางการเงินและการประกันภัย Financial and insurance activities	72	3,633	21	895	27	1,174
กิจกรรมเกี่ยวกับอสังหาริมทรัพย์ Real estate activities	27	1,269	4	446	10	481
กิจกรรมวิชาชีพ วิทยาศาสตร์ และกิจกรรมทางวิชาการ Professional, scientific and technical activities	30	719	3	90	18	692
กิจกรรมการบริหารและบริการสนับสนุน Administrative and support service activities	64	4,759	25	3,727	43	16,360
การบริหารราชการ การป้องกันประเทศ และการประกันสังคมภาคบังคับ Public administration and defence; compulsory social	1	71	-	-	-	-
การศึกษา Education	2	111	1	65	1	98
กิจกรรมด้านสุขภาพและงานสังคมสงเคราะห์ Human health and social work activities	33	7,381	11	3,109	30	8,423
ศิลปะ ความบันเทิงและนันทนาการ Arts, entertainment and recreation	12	587	3	75	6	2,925
กิจกรรมการบริการด้านอื่น ๆ Other service activities	39	3,091	14	648	17	2,495

ที่มา : สำนักพัฒนามาตรฐานแรงงาน กรมสวัสดิการและคุ้มครองแรงงาน

Source : Labour Standard Development Bureau, Department of Labour Protection and Welfare.



**តារាងបញ្ជី**  
**APPENDIX**





## สถานประกอบกิจการและลูกจ้าง

**สถานประกอบกิจการ** หมายถึง สถานประกอบกิจการที่มีลูกจ้างตั้งแต่ 1 คนขึ้นไป ที่ประกอบธุรกิจอย่างใดอย่างหนึ่งหรือหลายอย่างในสถานที่หรือส่วนของสถานที่ซึ่งมีที่ตั้งแน่นอน การดำเนินงานหรือการควบคุมกระทำโดยเจ้าของเป็นบุคคลหรือนิติบุคคล ในทุกประเภทอุตสาหกรรม ยกเว้นหน่วยงานของรัฐบาล เทศบาล สุขาภิบาล องค์การระหว่างประเทศ สถาบันทางศาสนา เรือเร็ว รถเข็น แผงลอย และขายเร่ แต่ไม่รวมถึงแผงลอยในตลาด ในศูนย์การค้า หรือในห้างสรรพสินค้า (แผงลอย และขายเร่ หมายถึง ผู้ที่ทำการค้าตามสถานที่ซึ่งไม่ได้จัดไว้สำหรับประกอบธุรกิจ รวมถึงพวกเร่ขายโดยการหาบ การเข็นรถ หรือนำรถไปจอดขาย ตามแหล่งชุมชนทั่วไป ที่มีลักษณะที่ตั้งไม่คงที่แน่นอน หรือร้านค้าที่ตั้งขึ้นเพื่อดำเนินการชั่วคราว) (แผงลอยในตลาด ในศูนย์การค้า หมายถึง แผงที่ทางตลาดหรือศูนย์การค้าจัดไว้ให้พ่อค้าแม่ค้าใช้เป็นสถานที่ประกอบการค้าเป็นประจำ และแยกกันเป็นส่วนระหว่างผู้ค้าแต่ละราย)

### นายจ้าง

หมายถึง ผู้ซึ่งตกลงรับลูกจ้างเข้าทำงานโดยจ่ายค่าจ้างให้และหมายความรวมถึง

- (1) ผู้ซึ่งได้รับมอบหมายให้ทำงานแทนนายจ้าง
- (2) ในกรณีที่นายจ้างเป็นนิติบุคคลให้หมายความรวมถึงผู้มีอำนาจกระทำการแทนนิติบุคคลและผู้ซึ่งได้รับมอบหมายจากผู้มีอำนาจกระทำการแทนนิติบุคคลให้ทำการแทนด้วย
- (3) ในกรณีที่ผู้ประกอบกิจการได้ว่าจ้างวิธีเหมาค่าแรง โดยมอบให้บุคคลหนึ่งบุคคลใดรับช่วงไปดูแลการทำงาน และรับผิดชอบจ่ายค่าจ้างให้แก่ลูกจ้างอีกทอดหนึ่งก็ดี มอบหมายให้บุคคลหนึ่งบุคคลใดเป็นผู้จัดหาลูกจ้างมาทำงาน อันมิใช่การประกอบธุรกิจจัดหางานก็ดี โดยการทำงานนั้นเป็นส่วนหนึ่งส่วนใดหรือทั้งหมดในกระบวนการผลิตหรือธุรกิจในความรับผิดชอบของผู้ประกอบกิจการให้ถือว่าผู้ประกอบกิจการเป็นนายจ้างของลูกจ้างดังกล่าวด้วย

### ลูกจ้าง

หมายถึง ผู้ซึ่งตกลงทำงานให้นายจ้างโดยรับค่าจ้างไม่ว่าจะเรียกชื่ออย่างไร

## Establishment and Employee

**Establishment** refers to an establishment which has one or more employee, conducting one or more business in a place or part of a place which is located in a specific area, under an operation or supervision of the owner or juristic person in any types of industries except government sectors, municipalities, sanitary districts, international organizations, religious institutions, merchants on boat, street hawkers/vendors that does not include stalls in markets, shopping malls or department stores (Street hawker/vendor means anyone who sells in a place which is not specifically provided for running a business, including by using a stall, carrying pole, food cart, or mobile shop in community area where is not exactly located at a specific area or is set up for temporary used). (A stall in a market or in a department store refers to a stall which is specifically provided by the market or department store for a vendor to rent for regular vending and separated for each merchant)

**Employer** refers to a person who agrees to accept an employee for work by paying him/her wages, also including;

- (1) a person entrusted to act on behalf of the employer;
- (2) in case where an employer is a juristic person, the term will cover an authorized person that act on behalf of the juristic person and entrusted person by the authorized person to act on behalf of the juristic person;
- (3) in case where an entrepreneur makes an arrangement via a contract by entrusted anyone to conduct the work and responsible for the wages for the workers as subcontractor or entrusted anyone to recruit employee to work who is not involved in the business of recruitment service and such work is a part of or the whole part of a production process or business under the responsibility of the entrepreneur, then the entrepreneur shall be considered as employer of the employee.

**Employee** refers to a person who agrees to work for an employer in return for wages regardless of the name used.

## การรับคำร้อง

<b>คำร้อง</b>	หมายถึง เรื่องที่ลูกจ้างยื่นคำร้องต่อพนักงานตรวจแรงงานในกรณีที่นายจ้างฝ่าฝืนหรือไม่ปฏิบัติตามเกี่ยวกับสิทธิที่ได้รับเงินอย่างหนึ่งอย่างใดตามพระราชบัญญัติคุ้มครองแรงงาน พ.ศ. 2541
<b>ค่าชดเชย</b>	หมายถึง เงินที่นายจ้างจ่ายให้แก่ลูกจ้างเมื่อเลิกจ้าง นอกเหนือจากเงินประเภทอื่นซึ่งนายจ้างตกลงจ่ายให้แก่ลูกจ้าง
<b>ค่าชดเชยพิเศษ</b>	หมายถึง เงินที่นายจ้างจ่ายให้แก่ลูกจ้างเมื่อสัญญาจ้างสิ้นสุดลง เพราะมีเหตุกรณีพิเศษที่กำหนดในพระราชบัญญัติคุ้มครองแรงงาน พ.ศ. 2541
<b>ค่าจ้างแทนการบอกกล่าวล่วงหน้า</b>	หมายถึง เงินที่นายจ้างจ่ายให้แก่ลูกจ้างในกรณีที่นายจ้างเลิกจ้างลูกจ้างโดยไม่บอกกล่าวล่วงหน้าตามระยะเวลาที่กฎหมายกำหนด
<b>ค่าล่วงเวลา</b>	หมายถึง เงินที่นายจ้างจ่ายให้แก่ลูกจ้างเป็นการตอบแทนการทำงานล่วงเวลาในวันทำงาน
<b>ค่าล่วงเวลาในวันหยุด</b>	หมายถึง เงินที่นายจ้างจ่ายให้แก่ลูกจ้างเป็นการตอบแทนการทำงานล่วงเวลาในวันหยุด
<b>ค่าทำงานในวันหยุด</b>	หมายถึง เงินที่นายจ้างจ่ายให้แก่ลูกจ้างเป็นการตอบแทนการทำงานในวันหยุด

## Grievance Procedure

**Complaint** refers to the matter/complaint submitted by an employee to a labour inspector, as an employer violates or fails to comply with the any financial entitlements of the employee according to Labour Protection Act B.E. 2541

**Severance Pay** refers to money paid to an employee by an employer upon termination of employment, in addition to any other kind of money agreed by the employer to pay to the employee.

**Special Severance Pay** refers to money paid to an employee by an employer upon the expiry of the contract of employment due to a special event as prescribed under Labour Protection Act B.E. 2541.

**Payment in lieu of Advance Notice** refers to the money paid to an employee by an employer in case where the employee terminated employment without notification in advance as prescribed by the law.

**Overtime Pay** refers to money paid to an employee by an employer in return for working overtime on a working day.

**Holiday Overtime Pay** refers to money paid to an employee by an employer in return for working overtime on a holiday.

**Holiday Pay** refers to money paid to an employee by an employer in return for working on a holiday.

## การตรวจแรงงาน

- การตรวจปกติ** หมายถึง การตรวจแรงงานครั้งแรกหรือเป็นการตรวจสถานประกอบกิจการที่ยังไม่เคยผ่านการตรวจหรือเป็นสถานประกอบกิจการที่เปิดดำเนินการใหม่เพื่อชี้แจงแนะนำโดยตรวจเกี่ยวกับการปฏิบัติตามกฎหมายคุ้มครองแรงงาน
- การตรวจตามคำร้อง** หมายถึง การตรวจสถานประกอบกิจการที่มีคำร้องเรียนว่านายจ้างปฏิบัติไม่ถูกต้องตามกฎหมายคุ้มครองแรงงาน
- การตรวจพิเศษ** หมายถึง การตรวจแรงงานเป็นกรณีพิเศษที่มีลักษณะแตกต่างจากการตรวจปกติ ซึ่งมุ่งตรวจสถานประกอบกิจการที่มีสถานการณ์หรือเหตุการณ์เป็นการเฉพาะ เช่น การเกิดอุบัติเหตุหรือลูกจ้างเจ็บป่วยเนื่องจากการทำงาน การนัดชุมนุมเรียกร้องของลูกจ้าง เป็นต้น
- การตรวจติดตามผล** หมายถึง การตรวจสถานประกอบกิจการที่เคยผ่านการตรวจปกติ การตรวจตามคำร้อง และการตรวจพิเศษแล้ว เพื่อติดตามผลการปฏิบัติตามกฎหมายคุ้มครองแรงงานของนายจ้าง
- แรงงานเด็ก** หมายถึง ลูกจ้างที่มีอายุไม่เกิน 18 ปี แต่ไม่น้อยกว่า 15 ปี ซึ่งกฎหมายกำหนดให้สามารถจ้างงานได้ตามเงื่อนไขที่ได้บัญญัติไว้ในพระราชบัญญัติคุ้มครองแรงงาน พ.ศ. 2541 หมวด 4 การใช้แรงงานเด็ก (มาตรา 44-52)

## Labour Inspection

### General Inspection

refers to the first inspection of the establishment which has never been inspected or just started its business, in order to provide guidance regarding legal compliance with labour protection laws.

### Requested Inspection (Complaint Inspection)

refers to the inspection of the establishment where there is a complaint that the employer fails to comply with the labour protection laws.

### Special Inspection

refers to the inspection in a special case which is different from a general inspection as it focuses on a specific situation or circumstances of the establishment such as occupational accidents or work-related injuries and diseases, rally or picketing of employees, etc.

### Follow - up Inspection

refers to the inspection of the establishment which has been inspected before by general inspection, requested inspection, or special inspection to ensure the compliance with the labour protection laws.

### Young Worker

refers to an employee under the age of 18 but not lower than 15 which are legally allowed to be employed under the conditions according to Section 44-52 of the Labour Protection Act B.E 2541.

(\*For clarification, the term Young Worker is used instead of Child Labour to prevent any confusion with illegal child labour and to coincide with the revised version of the Labour Protection Act B.E 2541)

## การหยุดกิจการชั่วคราวตามมาตรา 75 แห่งพระราชบัญญัติคุ้มครองแรงงาน พ.ศ. 2541

### การหยุดกิจการชั่วคราวตามมาตรา 75

หมายถึง ในกรณีที่นายจ้างมีความจำเป็นโดยเหตุหนึ่งเหตุใดที่สำคัญอันมีผลกระทบต่อประกอบการกิจการของนายจ้างจนทำให้นายจ้างไม่สามารถประกอบกิจการได้ตามปกติ ซึ่งมีสาเหตุสุดวิสัยต้องหยุดกิจการทั้งหมดหรือบางส่วนเป็นการชั่วคราว ให้นายจ้างจ่ายเงินให้แก่ลูกจ้างไม่น้อยกว่าร้อยละเจ็ดสิบห้าของค่าจ้างในวันทำงานที่ลูกจ้างได้รับก่อนนายจ้างหยุดกิจการตลอดระยะเวลาที่นายจ้างไม่ได้ให้ลูกจ้างทำงาน ณ สถานที่จ่ายเงินตามมาตรา 55 และภายในกำหนดเวลาการจ่ายเงินตามมาตรา 70 (1) ให้นายจ้างแจ้งให้ลูกจ้างและพนักงานตรวจแรงงานทราบล่วงหน้าเป็นหนังสือก่อนวันเริ่มหยุดกิจการตามวรรคหนึ่งไม่น้อยกว่าสามวันทำการ

### Temporary suspension of business operation under Section 75 of the Labour Protection Act B.E. 2541

#### Temporary suspension business operation under Section 75

refers to a case when there is an important and necessary event which affects business of an employer, and the employer become incapable to operate his or her business as usual, which is not due to force majeure, so the employer temporarily suspends the whole or part of his or her business, the employer shall make a payment to an employee in amount of not less than seventy-five percent of the wages that employee has received in a normal working day before the suspension for the entire period that the employer does not require the employee to work at a payment place according to section 55 and within the period for payment as prescribed in section 70 (1). The employer shall give written notice to the employee and the labour Inspector in advance prior to the date of suspension of business under paragraph one for not less than three working days.

## การพิพาทแรงงาน และการนัดหยุดงาน

<b>ข้อพิพาทแรงงาน</b>	หมายถึง ปัญหาอันเกิดขึ้นจากการขัดแย้งระหว่างนายจ้างกับลูกจ้างในเรื่องผลประโยชน์เกี่ยวกับสภาพการจ้าง ซึ่งมีการแจ้งข้อเรียกร้องและมีการเจรจากันแล้ว แต่ตกลงกันไม่ได้ หรือไม่มีการเจรจากันภายในระยะเวลาที่กฎหมายกำหนด (3 วัน) และฝ่ายที่แจ้งข้อเรียกร้องได้แจ้งให้พนักงานประนอมข้อพิพาทแรงงานทราบ
<b>ข้อขัดแย้ง</b>	หมายถึง ความขัดแย้งระหว่างนายจ้างกับลูกจ้างที่ไม่ถือว่าเป็นข้อพิพาทแรงงาน
<b>การนัดหยุดงาน</b>	หมายถึง การที่ลูกจ้างร่วมกันไม่ทำงานชั่วคราว หลังจากที่ข้อพิพาทแรงงานไม่อาจยุติลงได้ด้วยการไกล่เกลี่ยของพนักงานประนอมข้อพิพาทแรงงาน
<b>การปิดงาน</b>	หมายถึง การที่นายจ้างปฏิเสธไม่ยอมให้ลูกจ้างทำงานชั่วคราวหลังจากที่ข้อพิพาทแรงงานไม่อาจยุติลงได้ด้วยการไกล่เกลี่ยของพนักงานประนอมข้อพิพาทแรงงาน
<b>วันหยุดงาน</b>	หมายถึง จำนวนวันที่ลูกจ้างหยุดทำงานโดยนับวันตามปฏิทิน ตั้งแต่วันเริ่มต้นจนถึงวันกลับเข้าทำงาน โดยไม่รวมจำนวนวันหยุดประจำสัปดาห์และวันหยุดตามประเพณีของสถานประกอบการนั้น
<b>วันทำงานที่สูญเสีย</b>	หมายถึง จำนวนวันทำงานที่ต้องสูญเสียไป เนื่องจากการนัดหยุดงานคำนวณได้จากจำนวนคนทำงานที่เกี่ยวข้องในการนัดหยุดงานคูณด้วยจำนวนวันหยุดงานตั้งแต่วันเริ่มนัดหยุดงาน จนถึงวันสิ้นสุดของการนัดหยุดงาน ไม่รวมวันหยุดประจำสัปดาห์และวันหยุดตามประเพณี  ในกรณีการปิดงานการคิดวันทำงานที่สูญเสีย คำนวณโดยคิดจากจำนวนลูกจ้างที่ถูกปิดงานคูณด้วยจำนวนวันปิดงาน ถ้านายจ้างปิดงานไม่ให้ลูกจ้างทั้งหมดในสถานประกอบการเข้าทำงาน วันทำงานที่สูญเสียจะเท่ากับลูกจ้างทั้งหมดคูณจำนวนวันปิดงาน ถ้าปิดงานเฉพาะลูกจ้างบางส่วนที่เกี่ยวข้องกับข้อพิพาทแรงงาน วันทำงานที่สูญเสียจะเท่ากับจำนวนลูกจ้างที่เกี่ยวข้องคูณด้วยจำนวนวันปิดงาน
<b>การผลະงาน</b>	หมายถึง การที่ลูกจ้างร่วมกันไม่ทำงาน เนื่องจากข้อขัดแย้งหรือการหยุดงานที่ไม่เป็นไปตามขั้นตอนของกฎหมายแรงงานสัมพันธ์



## Labour Dispute and Strike

**Labour Dispute** refers to a dispute between employers and employees related to benefit of employment conditions as a demand was submitted but has not been able to reach an agreement through negotiation or negotiation has not been made within the period prescribed by law (three days) and the party which submitted the demand notified the conciliation officer.

**Conflict** refers to any conflict between employers and employees which is not regarded as a labour dispute.

**Strike** refers to a concerted temporary stoppage or withdrawal from work by a group of workers after labour dispute was not able to be settled by conciliation of the labour conciliation official.

**Lockout** refers to a temporary closing down or permit employees to work by the employer after labour dispute was not able to be settled by conciliation of the labour conciliation official.

### Duration of Work Stoppage

refers to the number of calendar days when employees stop working as a result of a labour dispute, starting from the first day until they return to work, excluding weekends and traditional holidays of the establishment.

## Labour Dispute and Strike (CONTD.)

### Man-days Lost

refers to the number of working days lost as a result of a strike, calculated by multiplying the total employees involved with the strike with the number of days from the first day until its end, excluding weekends and traditional holidays.

In case of lockout, it is calculated by multiplying the total employees who are locked-out with the days of lockout. If all employees are locked out, the man-days lost equals the total employees multiplied with the days of lockout. If some employees related to labour dispute are locked-out, the man-days lost equals the number of the employee concerned multiplied with the days of lockout.

### Walkout

refers to a concerted leaving the jobs of employees because of a conflict or stoppage of work which does not follow the procedures prescribed by the labour relations law.

## มาตรฐานแรงงานไทย (มรท.๘๐๐๑-๒๕๖๓)

### มาตรฐานแรงงานไทย (มรท.๘๐๐๑-๒๕๖๓)

หมายถึง มาตรฐานในการบริหารจัดการด้านแรงงาน ที่ยึดหลักปฏิบัติตาม กฎหมายอย่างมีจริยธรรม เคารพสิทธิมนุษยชนขั้นพื้นฐาน ยอมรับผู้มีส่วนได้ส่วนเสีย และมีความรับผิดชอบต่อสังคม รวมทั้งมีระบบการจัดการเพื่อประกันว่าการปฏิบัติ ต่อแรงงานจะสอดคล้องกับข้อกำหนดอย่างมีคุณภาพ ยั่งยืน และมีการพัฒนา อย่างต่อเนื่อง โดยข้อกำหนดของมาตรฐานแรงงานไทย (มรท.๘๐๐๑-๒๕๖๓) ประกอบด้วย ข้อกำหนดเกี่ยวกับระบบการจัดการ และข้อกำหนดเกี่ยวกับ สภาพการจ้าง สภาพการทำงาน เสรีภาพในการสมาคมและเจรจาต่อรอง ความปลอดภัยในการทำงาน และสวัสดิการแรงงาน รวมจำนวน 14 ข้อ และแบ่งระดับ การรับรองมาตรฐานแรงงานไทย ออกเป็น 3 ระดับ คือ (1) ระดับพื้นฐาน มีอายุ การรับรอง 2 ปี (2) ระดับสมบูรณ์ มีอายุการรับรอง 3 ปี และ (3) ระดับสมบูรณ์สูงสุด มีอายุการรับรอง 3 ปี

### Thai Labour Standard (TLS 8001-2020)

#### Thai Labour Standard (TLS 8001-2020)

refers to a level of standard concerning labour management where the labour law are upheld with ethics, respect the basic human rights, accept all parties involved with responsibility. Also having operating system to ensure the treatment of labour are in line with the regulation with quality, sustainability, and constantly developing. Thai Labour Standard (TLS 8001-2020) consist of regulations of management, regulations of employment, regulations of working conditions, freedom of association and collective bargaining, workplace safety and labour welfare, totaling to 14 section. The certification of Thai Labour Standard can be divided to 3 levels, Basic Level covered for 2 years, Complete Level and Highest Complete Level covered for 3 years.

## แนวปฏิบัติการใช้แรงงานที่ดี

### แนวปฏิบัติการใช้แรงงานที่ดี

หมายถึง แนวทางการปฏิบัติที่ดีต่อผู้ใช้แรงงาน เพื่อสร้างความตระหนักขั้นพื้นฐาน ด้วยกฎหมายแรงงาน และเป็นการสนับสนุนให้มีการปรับปรุงสภาพการจ้าง และสภาพการทำงานให้สอดคล้องกับกฎหมาย ซึ่งเป็นการแสดงถึงความรับผิดชอบต่อสังคมด้านแรงงาน ส่งผลให้เกิดการยกระดับคุณภาพชีวิตของลูกจ้างเพิ่มผลิตภาพ และความร่วมมือในสถานประกอบการ โดยแนวปฏิบัติการใช้แรงงานที่ดีครอบคลุม หลักการ “4 ไม่ 6 มี” มาเป็นแนวปฏิบัติ คือ “4 ไม่” ได้แก่ ไม่มีการใช้แรงงานเด็ก ไม่มีการใช้แรงงานบังคับ ไม่มีการเลือกปฏิบัติ และไม่มีการค้ามนุษย์ และ “6 มี” ได้แก่ มีเสรีภาพในการสมาคมระหว่างแรงงาน มีการเปิดโอกาสให้ลูกจ้างสามารถ แลกเปลี่ยนความคิดเห็นกับนายจ้าง มีสภาพแวดล้อมการทำงานที่ปลอดภัย มีการใช้สารเคมีอย่างปลอดภัย มีการส่งเสริมให้จ้างแรงงานผู้เยาว์ และมีระบบ การจัดการสุขอนามัยและการจัดการของเสีย

### Good Labour Practices (GLP)

#### Good Labour Practices (GLP)

refers to a guideline of practices in order to raises awareness of the labour laws, promotes employment and working conditions as to present the corporate social responsibility in the context of labour, improves quality of life of employees, increases productivity and creates workplace participatory. GLP's principle of “4-No-6-Have” comprises of no child labour, no forced labour, no discrimination, no human trafficking, have labour management system, have freedom of association, have opportunities to exchange opinions with employers, have safe working environment, have hygiene and waste management, and have appropriate labour welfare.

# ติดตามข้อมูลข่าวสาร กรมสวัสดิการและคุ้มครองแรงงาน



รายงานการบริหารงานสวัสดิการ  
และคุ้มครองแรงงาน



สถิติสวัสดิการและคุ้มครองแรงงาน



รายงานความเคลื่อนไหวด้านแรงงาน



รายงานความเคลื่อนไหวแรงงานเด็ก



ข้อมูลสำคัญเพื่อการบริหารงาน



ศูนย์ข้อมูลข่าวสารของราชการ  
กรมสวัสดิการและคุ้มครองแรงงาน

หลักการทํางาน

# DLPW 4S

SERVICE

**S**ERVICE

ความตระหนัก  
ในการให้บริการที่ดีที่สุด  
แก่ประชาชน

SPEED

**S**PEED

ความตั้งใจที่จะให้บริการ  
หรือช่วยเหลือด้วยความรวดเร็ว  
และถูกต้อง

STRONG

**S**TRONG

ความมุ่งมั่น อดทน  
และเพียรพยายาม  
ให้ไปถึงเป้าหมาย

SMILE

**S**MILE

ความประทับใจของประชาชน  
และความสุขของข้าราชการ  
เมื่องานสำเร็จ



**DNA**  
ความรัก

ความรัก  
ความเมตตา  
ความเอื้ออาทร



**DNA**  
ความเสมอภาค

ความเสมอภาค  
เป็นธรรม  
ภายใต้หลักกฎหมาย  
และความยุติธรรม

**3DNA**  
คน กสร.



**DNA**  
การปรับตัว

การปรับตัว  
การปรับตัวรองรับ  
การเปลี่ยนแปลง  
และความคิดสร้างสรรค์  
นวัตกรรม คิดใหม่ ทำใหม่

# คณะผู้จัดทำ

## ▶ คณะที่ปรึกษา

นายนิยม สองแก้ว  
นายสมพจน์ กวางแก้ว  
นางสาวกาญจนา พูลแก้ว  
ว่าที่ร้อยตรี สมศักดิ์ พรหมดำ

อธิบดีกรมสวัสดิการและคุ้มครองแรงงาน  
รองอธิบดีกรมสวัสดิการและคุ้มครองแรงงาน  
รองอธิบดีกรมสวัสดิการและคุ้มครองแรงงาน  
รองอธิบดีกรมสวัสดิการและคุ้มครองแรงงาน

## ▶ คณะผู้จัดทำ

นางนิตยา โพธิ์สุข  
นายวิฑูรย์ แก้วท่า  
นางสาวดวงใจ ลีมีพันธ์  
นางมลฤดี ชันธสนธิ์  
นางสาวพฤดี ยุ่นประยงค์  
นางสาวภัทรนันท์ สุภาพล  
นางสาวจิรภัทร โกสินทร์  
นายกฤษฎี จารุจินนากุล  
นางสาววราภรณ์ เกตุสุวรรณ  
ว่าที่ร้อยตรี จิรเดช อภิชนสาครเสศ

ผู้อำนวยการสำนักพัฒนามาตรฐานแรงงาน  
ผู้เชี่ยวชาญด้านเทคโนโลยีสารสนเทศ  
ผู้อำนวยการกลุ่มงานนโยบายและแผนงาน  
นักวิชาการแรงงานชำนาญการพิเศษ  
นักวิชาการแรงงานชำนาญการ  
นักวิชาการสถิติปฏิบัติการ  
นักวิชาการสถิติปฏิบัติการ  
นักวิชาการแรงงานปฏิบัติการ  
เจ้าพนักงานแรงงาน  
เจ้าหน้าที่ธุรการ

## ▶ ขอขอบคุณผู้ให้การสนับสนุนข้อมูล

หน่วยงานต่าง ๆ ของกรมสวัสดิการและคุ้มครองแรงงาน  
สำนักงานศาลยุติธรรม

## ▶ พิมพ์ที่

สำนักพิมพ์คณะรัฐมนตรีและราชกิจจานุเบกษา  
แขวงวชิรพยาบาล เขตดุสิต กรุงเทพฯ 10300  
โทร. 02 243 0398 [www.cgpo.go.th](http://www.cgpo.go.th)



กสร. **คุ้มครองสิทธิ**  
**พัฒนาคุณภาพชีวิตแรงงาน**

กรมสวัสดิการและคุ้มครองแรงงาน

DEPARTMENT OF LABOUR PROTECTION AND WELFARE

ถนนมิตรไมตรี เขตดินแดง กรุงเทพฯ 10400 โทร. 0 2660 2000

Mitmaitri Road Dindang Bangkok 10400 Tel. 0 2660 2000

<http://www.labour.go.th>

